

# 國情統計通報

(第 233 號)

行政院主計總處

綜合統計處 (TEL: 23803533)

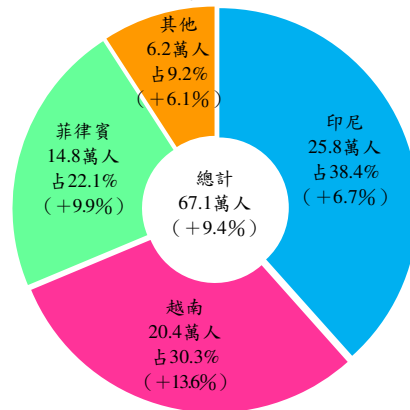
106 年 12 月 7 日

星期四

## 10 月底外籍勞工人數 67.1 萬人，較上年同月底增 9.4%

一、依勞動部統計，本（106）年 10 月底外籍勞工在臺人數達 67.1 萬人，較上年同月底增 9.4%，其中以印尼籍 25.8 萬人居首（占整體外勞比重近 4 成），其次為越南籍 20.4 萬人（占 30.3%）及菲律賓籍 14.8 萬人（占 22.1%），三者合占逾 9 成，與上年同月底相較，各增 6.7%、13.6%及 9.9%。

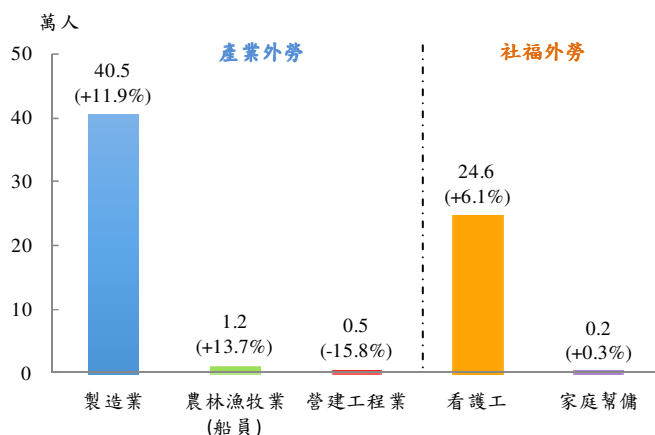
### 外籍勞工在臺人數按國籍別 106 年 10 月底



註：( ) 內為較上年同月底增減率

二、就本年 10 月底外籍勞工從事業別觀察，以產業外籍勞工 42.3 萬人較多（占 63.0%），年增 11.5%，社福外籍勞工 24.8 萬人，亦增 6.0%。產業外勞中，逾 7 成為男性；近 8 成低於 35 歲；約 9 成 6 從事製造業；若與上年同月底相較，製造業及營建工程業各增 11.9%及減 15.8%，消長明顯。就縣市別觀察，以桃園市 8.9 萬人最多，其次為臺中市 7.1 萬人及新北市 5.3 萬人。

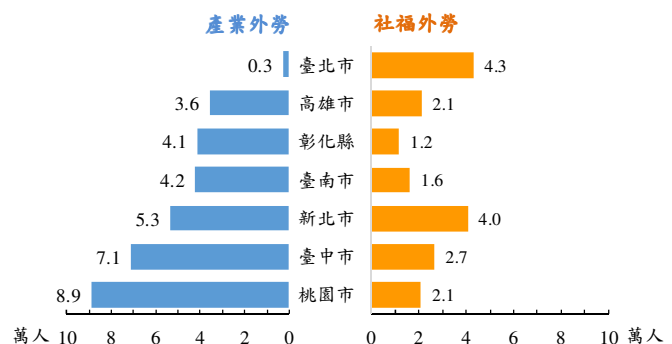
### 外籍勞工從事業別 106 年 10 月底



註：( ) 內為較上年同月底增減率

三、社福外籍勞工部分，女性占 99.3%；25 歲至 44 歲占 8 成 3；看護工占 99.2%，家庭幫傭則不及 1%。與上年同月底相較，看護工年增 6.1%，主因我國人口結構老化，看護需求增加所致，家庭幫傭則增 0.3%；就縣市別觀察，以臺北市 4.3 萬人居首，新北市 4.0 萬人次之。

### 外籍勞工主要縣市別分布 106 年 10 月底



資料來源：勞動部統計處。

說明：本通報每週一至週五發行，並透過網際網路系統同步發送，網址：[www.stat.gov.tw](http://www.stat.gov.tw)。