

行政院主計總處

公務預算處、基金預算處
綜合規劃處、會計決算處、綜合統計處、國勢普查處、主計資訊處
網址：<https://www.dgbas.gov.tw>

臺北市忠孝東路1段1號 電話：(02)3356-6500
臺北市廣州街2號 電話：(02)2380-3400
傳真：(02)2380-3599

中華民國 110 年 4 月 29 日下午 4 時發布，並透過網際網路發送
主辦單位：國勢普查處調查管理科
新聞聯繫人：林玉樹科長 電話：(02)2380-3588



行政院主計總處

108 年國富統計結果

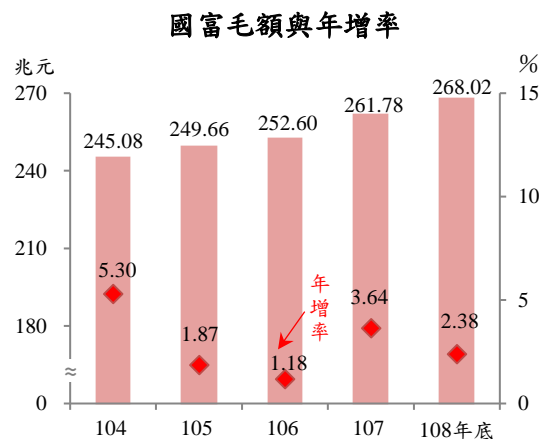
壹、統計結果摘要

- 一、108 年底國富毛額 268.02 兆元，較上（107）年底增加 6.24 兆元或 2.38%；國富淨額為 214.18 兆元，較上年底增加 3.54 兆元或 1.68%。
- 二、108 年底各經濟活動部門淨值（資產淨額減去負債）以家庭部門之 133.94 兆元或占 62.53% 最高，較上年底增加 8.11 兆元或 6.44%。
- 三、108 年底家庭部門平均每戶淨值（不含人壽保險準備及退休基金準備，土地按市價重評價）為 1,205 萬元，較上年底增加 53 萬元。
- 四、108 年底家庭部門平均每人淨值（不含人壽保險準備及退休基金準備，土地按市價重評價）為 451 萬元，較上年底增加 24 萬元。

貳、統計結果

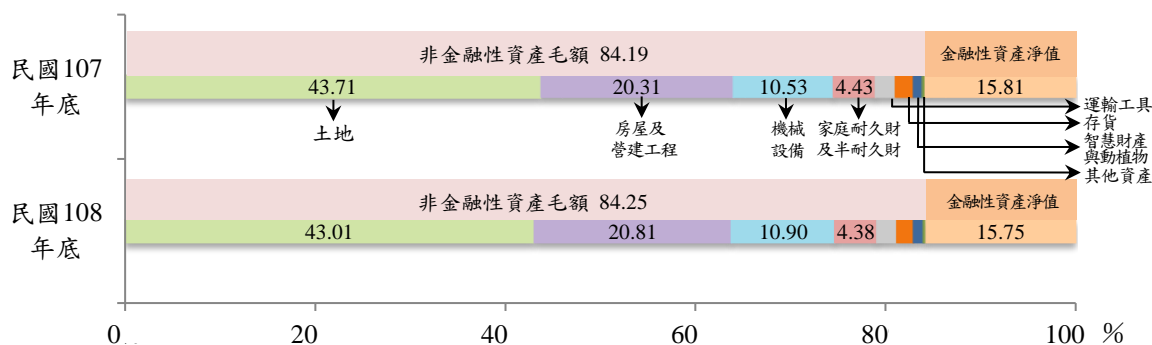
一、國富毛額及淨額

- (一)108 年底國富毛額 268.02 兆元，較上年底增加 6.24 兆元或 2.38%，其中非金融性資產毛額增加 5.42 兆元，主要係因半導體產業高階產能持續擴增及綠能發電加速投資等，帶動房屋及營建工程增加 2.61 兆元，機械設備亦增 1.63 兆元；金融性資產淨值受外資持股增加，致國外金融性負債上升影響，僅增 0.82 兆元。

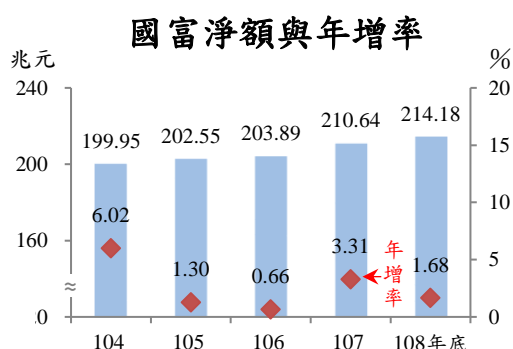


(二)國富毛額資產分配結構中，非金融性資產毛額占 84.25%，其中土地(按公告土地現值計價)占 43.01%，較上年底減 0.70 個百分點；房屋及營建工程占 20.81%，增加 0.50 個百分點；機械設備占 10.90%，亦增 0.36 個百分點¹；金融性資產淨值占 15.75%，則減 0.06 個百分點。

國富毛額資產結構比

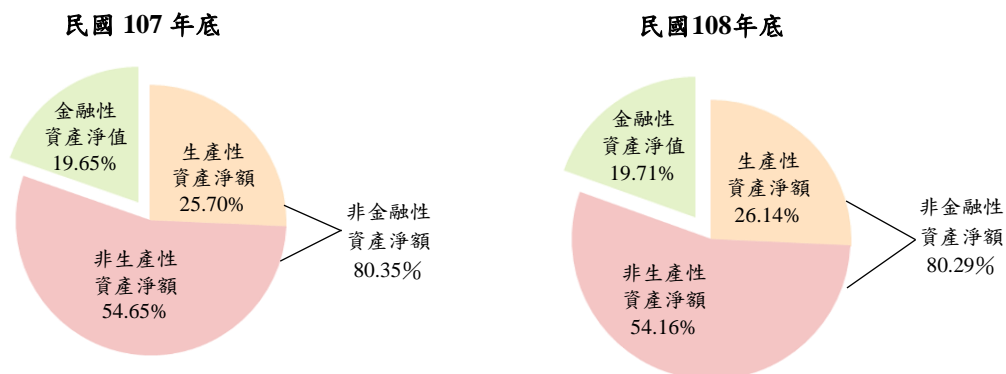


(三)108 年底國富淨額為 214.18 兆元，較上年底增加 3.54 兆元或 1.68%，其中非金融性資產淨額增加 2.73 兆元，主要為房屋及營建工程增 1.40 兆元，機械設備亦增 0.48 兆元。



(四)108 年底非金融性資產淨額占國富淨額比率為 80.29%，較上年底減 0.06 個百分點，其中非生產性資產²淨額占國富淨額比率為 54.16%，較上年底減 0.49 個百分點，生產性資產³淨額占 26.14%，則增 0.44 個百分點；金融性資產淨值占 19.71%，亦增 0.06 個百分點。

國富淨額結構比-按資產型態分



¹此增減百分點係按實際數值計算後再取四捨五入。

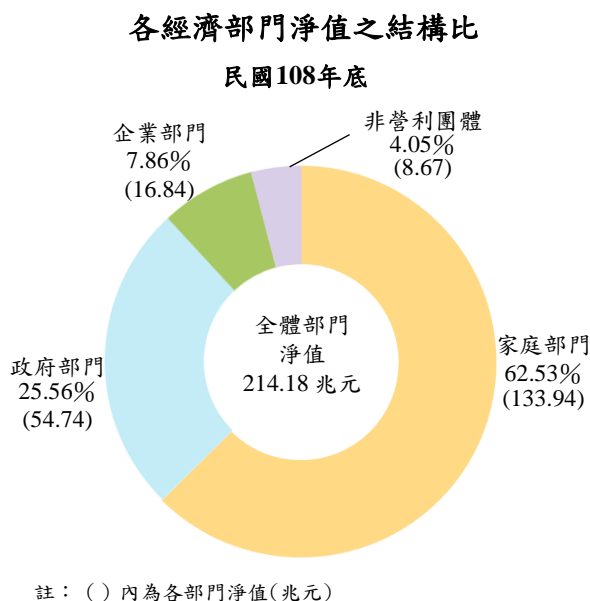
²非生產性資產包括土地及其他資產，其中其他資產係指專利權、商標權及商譽等。

³生產性資產包括房屋及營建工程、運輸工具、機械設備、家庭耐久財及半耐久財、智慧財產與動植物、存貨。

二、各經濟部門淨值

(一)108年底全體部門淨值(即國富淨額)中,家庭部門計133.94兆元或占62.53%,政府部門54.74兆元或占25.56%,企業部門16.84兆元或占7.86%,非營利團體8.67兆元或占4.05%。

(二)108年底家庭部門資產中,房地產計46.45兆元或占34.68%,人壽保險準備及退休基金準備28.82兆元或占21.52%,有價證券21.18兆元或占15.81%;另家庭部門負債16.94兆元,其中貸款為16.46兆元。



三、家庭部門平均資產負債

(一)平均每戶資產負債：以108年底全國總戶籍883萬戶為基準計算,家庭部門平均每戶資產減去負債⁴後之淨值(不含人壽保險準備及退休基金準備,土地按市價重評價)為1,205萬元,較107年底增加53萬元或4.61%,其中有價證券為240萬元,受惠於股市上漲,增37萬元。平均每戶國內金融性負債為192萬元,較上年底增加7萬元或3.67%,其中貸款為186萬元。

(二)平均每人資產負債：以全國2,359萬人口為基準計算,108年底平均每人淨值(不含人壽保險準備及退休基金準備,土地按市價重評價)為451萬元,較上年底增加24萬元或5.73%。平均每人國內金融性負債為72萬元,較上年底增加3萬元或4.77%。

參、發布概況

本新聞稿透過網際網路系統同步發送,相關資訊請查閱網址：

<https://www.stat.gov.tw/> (點選「國富統計」)

⁴財富平均值易受極端高財富者影響,或與每個體(個人或家戶)之感受有所差異。

肆、附件

一、編製方法

國富統計係依預算法第29條規定編製，為一個國家之全體國民於年底所擁有全部財貨之當期總價值(即資產重評價)，屬存量概念。國富毛額係家庭、非營利團體、非金融企業、金融企業及政府5大經濟部門，於年底所持有之各項資產淨額，以當期價格計算之總值；國富淨額係指國富毛額扣除累計折舊後之資產現值；編製係以推估法為主，並輔以其他公務檔案或調查資料編算而成。茲將編製方法摘述如次：

(一)非金融性資產

1. **房屋及營建工程、運輸工具、機械設備**：家庭部門房屋採財政部財政資訊中心之「房屋財產檔」為基礎，以建造工程價值評定。其餘部門係以國富調查為基礎，參採國民所得固定資本形成及固定資本消耗之部門別資料，以及工業及服務業普查結果，採基點插補法編算。
2. **家庭耐久財及半耐久財**：家庭汽機車部分係以全國監理單位車籍資料、汽機車市價，並運用交通部汽、機車報廢資料估計近5年平均耐用年限，設算汽機車毛、淨額。至於家庭其他耐久財及半耐久財則以國富調查為基礎，利用家庭收支調查、台灣電力股份有限公司家用電器普及狀況調查之主要資產擁有率，配合相關物價指數資料加以設算。
3. **智慧財產**：參採國民所得智慧財產資本形成、消耗統計之部門別資料，以永續盤存法編算。
4. **存貨**：係以工業及服務業普查為基礎，參採國民所得存貨變動統計、躉售物價指數等資料，以基點插補法編算。
5. **土地**：運用財政部財政資訊中心「土地財產檔」及「營利事業及扣繳單位統一編號檔」連結判定後，並按部門別分類。前揭土地係以公告現值計價，另在呈現部門別資料時，為提升應用價值，有關住宅、商業、工業區土地再以內政部地政司都市土地市價資料進行重評價後取代公告現值，以期接近市值。

(二)金融性資產負債

1. **國外金融性資產負債**：國內各經濟部門持有之國外金融性資產包含中央銀行準備資產、國外證券及存款、國外應收及預付款等；國外金融性負債包含國外借款、國外證券發行、國外應付及預收款、國外對國內有價證券投資等，主要參採中央銀行之資金流量統計、國際投資部位明細表及公民營企業資金狀況調查等資料估算。
2. **國內金融性資產負債**：主要參採中央銀行資金流量統計中各部門金融性資產負債餘額表編列。家庭部門金融性資產負債資料係參採中央銀行金融統計月報及財政部財政資訊中心「投資人檔」相關資料，將非營利團體金融性資產、負債由家庭及非營利團體部門中分離。

二、附表

表1 國富毛額及淨額—按資產大分類分

表2 家庭部門資產、負債與淨值

表 1 國富毛額及淨額—按資產大分類分

(土地按公告現值計價)

單位：新臺幣億元；%

	總計	非金融性資產											金融性 資產淨值 (資產-負債)	
		合計	生產性資產							非生產性資產				
			小計	房屋及 營建 工程	運輸 工具	機械 設備	家庭 耐久財 及半耐久財	智慧 財產與 動植物	存貨	小計	土地	其他 資產		
毛額														
104 年底	245.08	210.12	95.39	47.58	4.98	24.67	11.27	2.15	4.75	114.73	114.06	0.67	34.96	
105 年底	249.66	213.51	98.07	48.20	5.22	26.17	11.40	2.25	4.83	115.44	114.77	0.68	36.14	
106 年底	252.60	215.36	100.78	50.34	5.37	26.32	11.56	2.36	4.82	114.58	113.90	0.68	37.24	
107 年底	261.78	220.39	105.28	53.17	5.49	27.58	11.59	2.51	4.94	115.11	114.42	0.68	41.39	
108 年底	268.02	225.82	109.82	55.78	5.68	29.21	11.74	2.67	4.74	115.99	115.27	0.73	42.21	
較 107 年底增減值	6.24	5.42	4.54	2.61	0.18	1.63	0.15	0.16	-0.20	0.89	0.84	0.04	0.82	
較 107 年底增減率	2.38	2.46	4.31	4.90	3.33	5.91	1.33	6.41	-4.02	0.77	0.74	6.23	1.97	
毛額結構比														
104 年底	100.00	85.73	38.92	19.41	2.03	10.07	4.60	0.88	1.94	46.81	46.54	0.27	14.27	
105 年底	100.00	85.52	39.28	19.30	2.09	10.48	4.57	0.90	1.93	46.24	45.97	0.27	14.48	
106 年底	100.00	85.26	39.90	19.93	2.13	10.42	4.58	0.94	1.91	45.36	45.09	0.27	14.74	
107 年底	100.00	84.19	40.22	20.31	2.10	10.53	4.43	0.96	1.89	43.97	43.71	0.26	15.81	
108 年底	100.00	84.25	40.97	20.81	2.12	10.90	4.38	1.00	1.77	43.28	43.01	0.27	15.75	
較 107 年底增減值		0.06	0.76	0.50	0.02	0.36	-0.05	0.04	-0.12	-0.69	-0.70	0.01	-0.06	
淨額														
104 年底	199.95	164.98	50.26	30.52	1.41	7.88	4.57	1.12	4.75	114.73	114.06	0.67	34.96	
105 年底	202.55	166.40	50.96	30.66	1.47	8.20	4.64	1.17	4.83	115.44	114.77	0.68	36.14	
106 年底	203.89	166.66	52.07	31.75	1.50	8.05	4.74	1.22	4.82	114.58	113.90	0.68	37.24	
107 年底	210.64	169.25	54.14	33.28	1.52	8.25	4.86	1.29	4.94	115.11	114.42	0.68	41.39	
108 年底	214.18	171.98	55.98	34.68	1.54	8.73	4.92	1.36	4.74	115.99	115.27	0.73	42.21	
較 107 年底增減值	3.54	2.73	1.84	1.40	0.02	0.48	0.06	0.07	-0.20	0.89	0.84	0.04	0.82	
較 107 年底增減率	1.68	1.61	3.41	4.22	1.60	5.80	1.29	5.81	-4.02	0.77	0.74	6.23	1.97	
淨額結構比														
104 年底	100.00	82.51	25.14	15.26	0.71	3.94	2.29	0.56	2.38	57.38	57.04	0.34	17.49	
105 年底	100.00	82.16	25.16	15.14	0.73	4.05	2.29	0.58	2.38	57.00	56.66	0.33	17.84	
106 年底	100.00	81.74	25.54	15.57	0.74	3.95	2.32	0.60	2.36	56.20	55.86	0.33	18.26	
107 年底	100.00	80.35	25.70	15.80	0.72	3.92	2.31	0.61	2.35	54.65	54.32	0.33	19.65	
108 年底	100.00	80.29	26.14	16.19	0.72	4.08	2.30	0.64	2.21	54.16	53.82	0.34	19.71	
較 107 年底增減值		-0.06	0.44	0.39	-0.00	0.16	-0.01	0.02	-0.13	-0.49	-0.51	0.01	0.06	

註：1. 國富毛額指非金融性資產（含生產性資產與非生產性資產）及金融性資產淨值，以當期重置價格計算之總值；國富淨額指國富毛額扣除折舊後之資產現值。就整體國民經濟立場而言，國內金融性資產與負債，為債權債務關係，具互抵性，故金融性資產淨值等同於國外金融性資產淨值。

2. 智慧財產與動植物包含研究發展、電腦軟體、礦藏探勘與動植物；其他資產包含專利權、商標權及商譽等。

表 2 家庭部門資產、負債與淨值

	108 年底資產負債			平均每戶資產負債 (土地按市價重評價)				平均每人資產負債 (土地按市價重評價)			
	金額 (兆元)	結構比 (土地按公告 現值計價) (%)	結構比 (土地按市價 重評價) (%)	108 年底 金額 (萬元)	107 年底 金額 (萬元)	108 年底與 107 年底比較		108 年底 金額 (萬元)	107 年底 金額 (萬元)	108 年底與 107 年底比較	
						增減值 (萬元)	增減率 (%)			增減值 (萬元)	增減率 (%)
非金融性資產淨額											
土地按公告現值計價	51.37	38.36	-								
土地按市價重評價	52.70	-	38.96	597	595	1	0.25	223	221	3	1.32
房地產											
土地按公告現值計價	46.45	34.68	-								
土地按市價重評價	47.78	-	35.32	541	540	1	0.26	203	200	3	1.33
家庭生活設備	4.92	3.67	3.64	56	56	0	0.16	21	21	0	1.22
金融性資產淨值	82.57	61.64	61.04	935	860	75	8.73	350	319	31	9.88
國外金融性資產淨值	7.54	5.63	5.57	85	85	1	0.87	32	31	1	1.94
國內金融性資產淨值 (A-B)	75.03	56.02	55.46	849	775	74	9.59	318	287	31	10.75
國內金融性資產 (A)	91.97	68.67	67.99	1,041	960	81	8.44	390	356	34	9.60
現金與活期性存款	16.83	12.57	12.44	191	178	12	6.81	71	66	5	7.95
定期性存款及外匯存款	17.78	13.27	13.14	201	197	5	2.35	75	73	3	3.44
有價證券	21.18	15.81	15.66	240	202	37	18.42	90	75	15	19.68
人壽保險準備及退休基金準備	28.82	21.52	21.31	326	303	23	7.72	122	112	10	8.86
其他國內金融性資產	7.36	5.49	5.44	83	80	4	4.56	31	30	2	5.67
(減) 國內金融性負債 (B)	16.94	12.65	12.53	192	185	7	3.67	72	69	3	4.77
貸款	16.46	12.29	12.17	186	180	7	3.67	70	67	3	4.77
其他國內金融性負債	0.48	0.36	0.36	5	5	0	3.54	2	2	0	4.64
淨值											
土地按公告現值計價	133.94	100.00	-								
土地按市價重評價	135.27	-	100.00	1,532	1,455	77	5.26	573	539	34	6.38
淨值 (不含人壽保險準備及退休基金準備)											
土地按公告現值計價	105.11	-	-								
土地按市價重評價	106.44	-	-	1,205	1,152	53	4.61	451	427	24	5.73

註：1. 平均每戶資產負債與平均每人資產負債為各項資產負債分別除以年底臺閩地區戶籍戶數與戶籍人數。

2. 本表增減值(率)係以二年實際數值計算，容或未能與表內數值差額相符。