

中華民國
106
年度

各直轄市及縣(市)
總預算彙編

行政院主計總處
編

中華民國 106 年度

(自106年1月1日起至106年12月31日止)

各直轄市及縣(市)總預算彙編

行政院主計總處編

106 年度各直轄市及縣（市）總預算彙編目次

一、總說明	1
二、歲入歲出簡明比較分析表	10
三、歲入歲出性質及餘絀簡明比較分析表	12
四、收支簡明比較分析表	14
五、歲入來源別預算總表	15
六、歲出政事別預算總表	27
七、歲出機關別預算總表	56
八、歲出用途別科目分析總表	62
九、資本支出分析總表	66
十、歲出人事費彙計表	68
十一、附各鄉（鎮、市）及直轄市山地原住民區總預算彙編	
（一）歲入歲出簡明比較分析表	72
（二）歲入歲出性質及餘絀簡明比較分析表	74
（三）收支簡明比較分析表	76
（四）歲入來源別預算總表	77
（五）歲出政事別預算總表	86
（六）歲出用途別科目分析總表	110
（七）歲出人事費彙計表	114

106 年度各直轄市及縣（市）總預算彙編總說明

一、編製說明：自 100 年度起，為應縣（市）改制直轄市後個數增加，爰將直轄市總預算資料納入本彙編，惟因直轄市年度預算科目名稱、定義、分類及書表格式等，迄今仍由其自行訂定，為使相關數據彙整後能具備一致性及比較性，經函請各直轄市政府依本（106）年度縣（市）地方總預算編製作業手冊之相關規定，予以重新調整歸類後方予彙整。

二、編製原則：

（一）本年度總預算係由各地方政府依據預算法、地方制度法、中央及地方政府預算籌編原則、直轄市及縣（市）地方總預算編製要點等規定，衡酌當前政經情勢與未來發展及配合地方需要，以營造永續環境、健全農業與都市發展、優化產業勞動、強化社會支持、打造優質教育、發展多元文化、確保健康安全及實現良善治理等為重點。

（二）本年度各直轄市及縣（市）總預算案均如期依地方制度法第40條規定，分別在105年9月底前、10月底前，送請各該立法機關審議，並均經其立法機關審議完成後，由各直轄市及縣（市）政府發布。嗣依據各直轄市政府函報數據，及縣（市）政府所送總預算書予以彙核整理編成本彙編。

三、本年度預算歲入歲出差短及融資調度情形：

歲入共編列9,979億5,110萬4千元，歲出共編列1兆798億592萬3千元，歲入歲出相抵後，計差短818億5,481萬9千元，連同債務還本3,184億6,072萬9千元，共需融資調度財源4,003億1,554萬8千元，全數以舉借債務3,830億234萬7千元及移用以前年度歲計賸餘173億1,320萬1千元予以彌平。

四、本年度與上年度預算比較：

本年度歲入預算為9,979億5,110萬4千元，較上年度增加124億2,051萬元，約增1.26%。歲出預算為1兆798億592萬3千元，較上年度增加246億5,655萬5千元，約增2.34%。

五、歲入預算比較分析：

(一)本年度歲入總額為9,979億5,110萬4千元，其中以稅課收入居首位，共列5,729億2,867萬4千元，占歲入總額57.41%，較上年度增加149億2,516萬6千元，約增2.67%。

(二)補助及協助收入居次，共列3,000億779萬5千元，占歲入總額30.05%，較上年度增加93億5,290萬7千元，約增3.22%。

(三)以上2項收入占歲入總額計87.46%，其餘工程受益費收入、罰款及賠償收入、規費收入、信託管理收入、財產收入、營業盈餘及事業收入、捐獻及贈與

收入、其他收入8項共列1,250億1,463萬5千元，占歲入總額12.54%，較上年度減少118億5,756萬3千元，約減8.66%，其中以財產收入減少95億8,821萬3千元為最多；此外，上開各類收入中屬資本收入者，為財產收入之財產售價、財產作價及投資收回3項計109億7,812萬5千元，占歲入總額1.10%，較上年度減少125億1,993萬4千元，約減53.28%。

以上分析，本年度歲入仍以稅課收入所占比例最高，惟其中縣（市）稅課收入僅占歲入總額40.59%，如再加計補助及協助收入以外各項非稅課收入財源，直轄市及縣（市）之自有財源比率分別為78.93%及49.83%，顯示縣（市）之財政自主性較低，僅約占歲入總額之一半，各項支出大多仍須仰賴中央補助收入或舉借債務予以挹注。

六、歲出預算比較分析：

(一)本年度歲出總額為1兆798億592萬3千元，較上年度增加246億5,655萬5千元，約增2.34%。以個別政事別支出而言，除經濟發展支出、警政支出、債務支出、補助及協助支出、其他支出較上年度減少外，餘均較上年度增加，增加者中以社會福利支出增加最多，次為教育科學文化支出。

(二)歲出總額中以教育科學文化支出為各政事別支出之冠，共列3,882億2,066萬3千元，占歲出總額

35.95%，較上年度增加121億1,514萬8千元，約增3.22%。

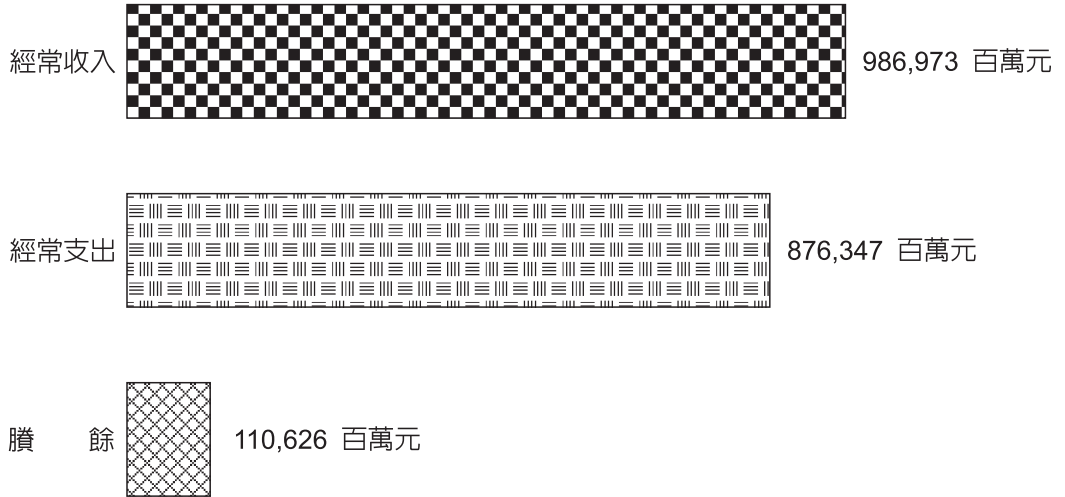
- (三)其次為經濟發展支出共列1,701億637萬1千元，占歲出總額15.75%，較上年度減少38億9,873萬9千元，約減2.24%。
- (四)社會福利支出共列1,607億405萬8千元，占歲出總額14.88%，較上年度增加149億5,173萬2千元，約增10.26%。
- (五)一般政務支出共列1,135億7,070萬7千元，占歲出總額10.52%，較上年度增加16億4,844萬5千元，約增1.47%。
- (六)警政支出共列855億8,605萬5千元，占歲出總額7.93%，較上年度減少5億6,388萬7千元，約減0.65%。
- (七)社區發展及環境保護支出共列659億2,904萬5千元，占歲出總額6.11%，較上年度增加15億7,699萬9千元，約增2.45%。
- (八)退休撫卹支出共列615億2,225萬6千元，占歲出總額5.70%，較上年度增加8億3,303萬9千元，約增1.37%。
- (九)其他支出共列232億2,519萬9千元，占歲出總額2.15%，較上年度減少8,596萬2千元，約減0.37%。
- (十)債務支出共列99億5,769萬8千元，占歲出總額

0.92%，較上年度減少18億7,576萬8千元，約減15.85%。

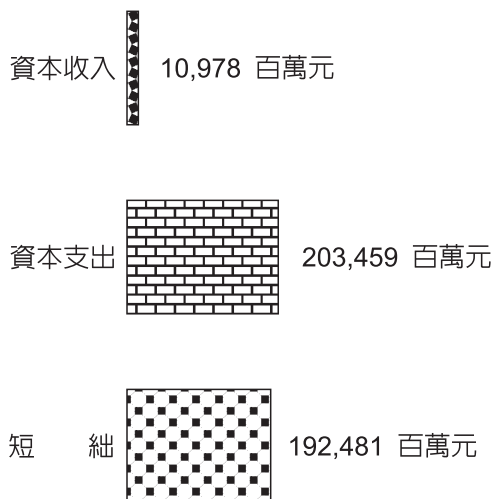
(十一)補助及協助支出共列9億8,387萬1千元，占歲出總額0.09%，較上年度減少4,445萬2千元，約減4.32%。

(十二)如按用途別科目分析，人事費共列2,250億9,362萬5千元，占歲出總額20.85%，業務費共列1,008億6,731萬1千元，占歲出總額9.34%，獎補助費共列5,720億3,852萬2千元，占歲出總額52.98%，設備及投資共列1,559億4,425萬4千元，占歲出總額14.44%，債務費共列98億5,077萬1千元，占歲出總額0.91%，預備金共列160億1,144萬元，占歲出總額1.48%。

直轄市及縣市總預算經常門收支 106年度

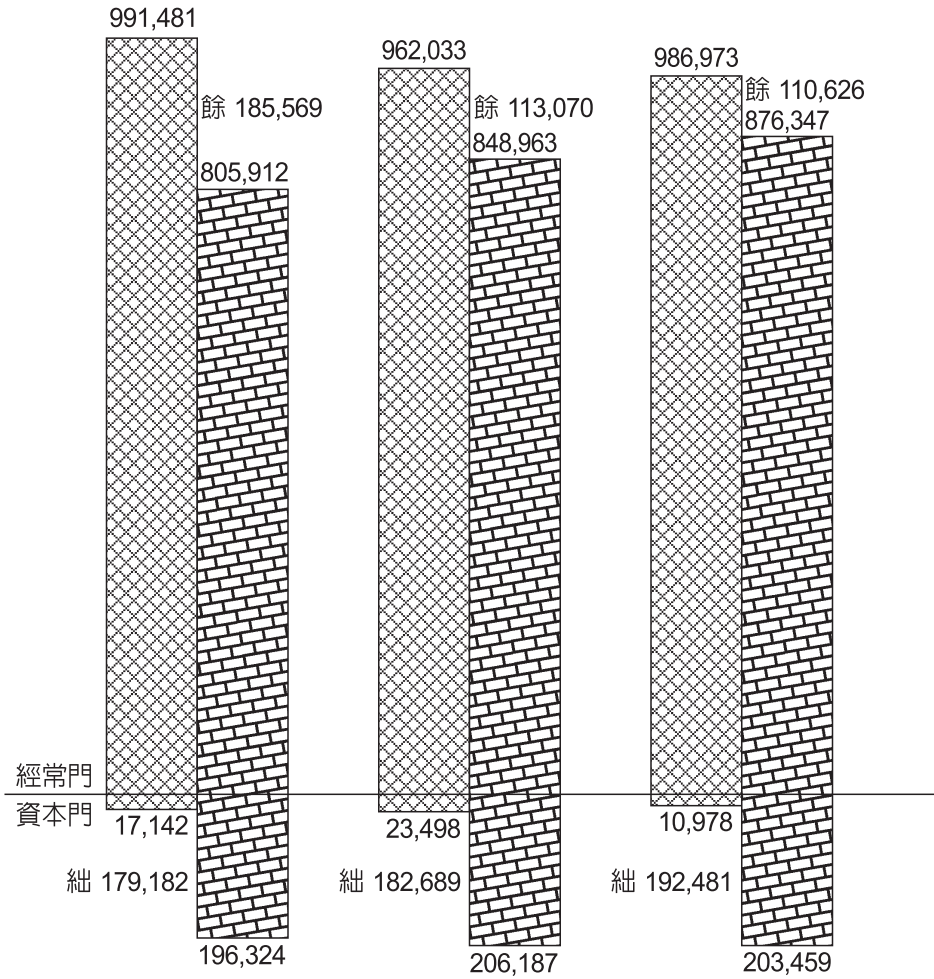


直轄市及縣市總預算資本門收支 106年度



近三年收支性質餘絀分析比較

單位：百萬元



104年度

105年度

106年度

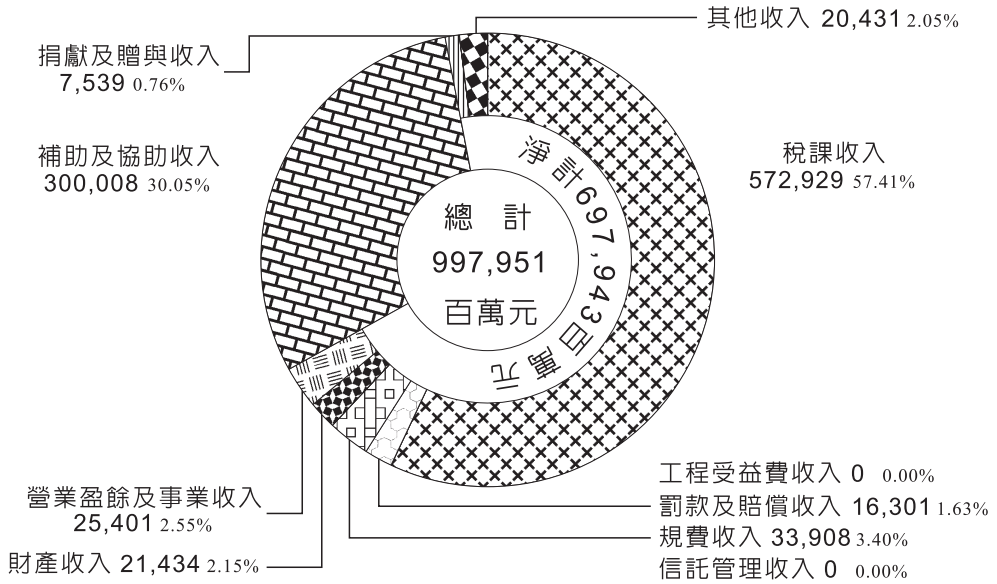


收入

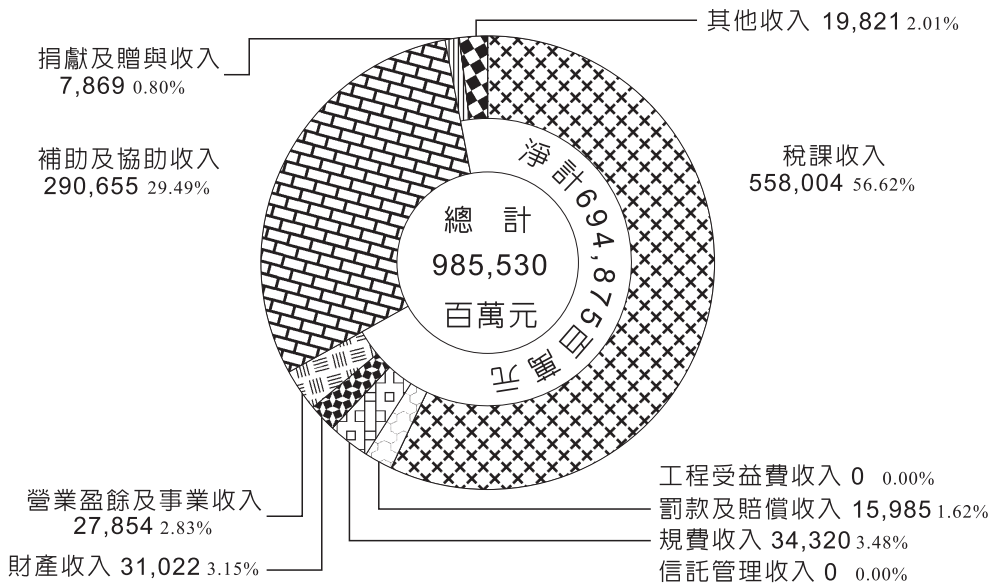


支出

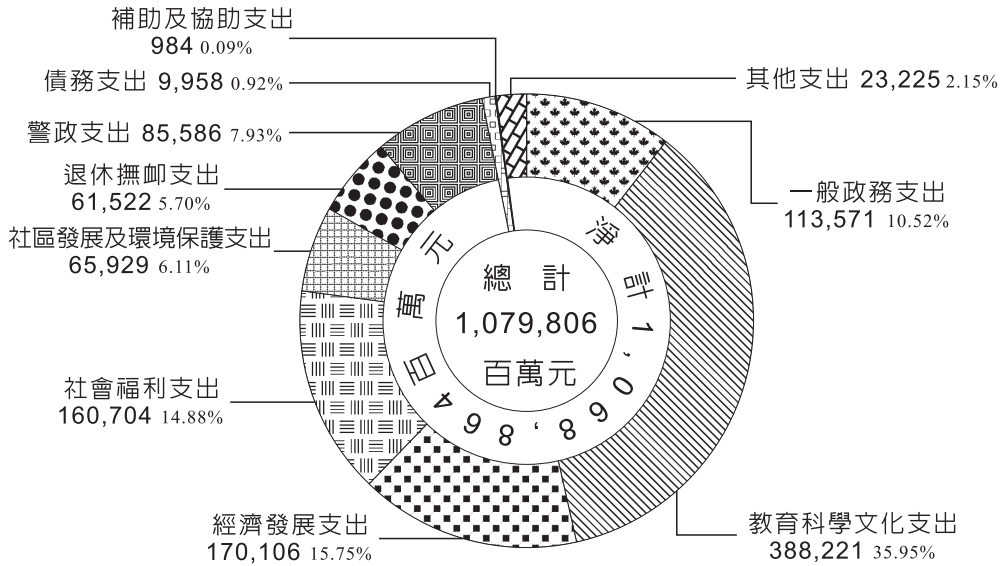
106年度直轄市及縣市歲入總預算



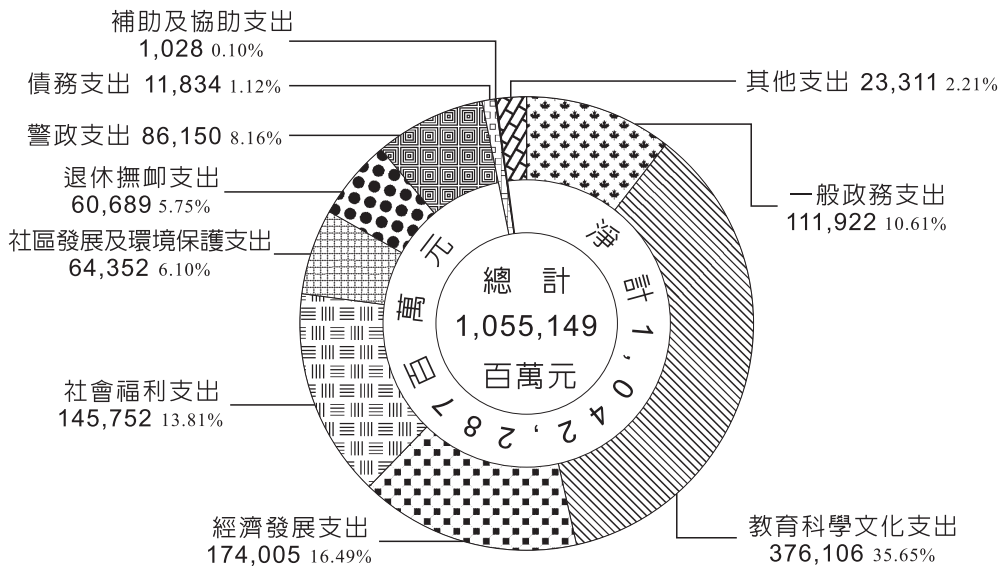
105年度直轄市及縣市歲入總預算



106年度直轄市及縣市歲出總預算



105年度直轄市及縣市歲出總預算



各直轄市及縣(市)
歲入歲出簡明
中華民國

項 目	本年度預算數		上年度預
	金 額	百分比	金 額
一、歲入合計	997,951,104	100.00	985,530,594
1. 稅課收入	572,928,674	57.41	558,003,508
2. 工程受益費收入	2	0.00	2
3. 罰款及賠償收入	16,301,600	1.63	15,984,898
4. 規費收入	33,908,215	3.40	34,320,197
5. 信託管理收入	332	0.00	322
6. 財產收入	21,433,990	2.15	31,022,203
7. 營業盈餘及事業收入	25,400,616	2.55	27,854,446
8. 補助及協助收入	300,007,795	30.05	290,654,888
9. 捐獻及贈與收入	7,538,958	0.76	7,868,632
10. 其他收入	20,430,922	2.05	19,821,498
二、歲出合計	1,079,805,923	100.00	1,055,149,368
1. 一般政務支出	113,570,707	10.52	111,922,262
2. 教育科學文化支出	388,220,663	35.95	376,105,515
3. 經濟發展支出	170,106,371	15.75	174,005,110
4. 社會福利支出	160,704,058	14.88	145,752,326
5. 社區發展及環境保護支出	65,929,045	6.11	64,352,046
6. 退休撫卹支出	61,522,256	5.70	60,689,217
7. 警政支出	85,586,055	7.93	86,149,942
8. 債務支出	9,957,698	0.92	11,833,466
9. 補助及協助支出	983,871	0.09	1,028,323
10. 其他支出	23,225,199	2.15	23,311,161
三、歲入歲出餘絀	(81,854,819)		(69,618,774)

總預算彙編

比較分析表

106 年度

單位：新臺幣千元

算數	前年度決算數		本年度與上年度比較	
	百分比	金額	百分比	金額
100.00	1,008,623,358	100.00	12,420,510	1.26
56.62	577,891,754	57.30	14,925,166	2.67
0.00	6,302	0.00	-	0.00
1.62	20,244,416	2.01	316,702	1.98
3.48	30,279,238	3.00	(411,982)	(1.20)
0.00	398	0.00	10	3.11
3.15	34,750,315	3.45	(9,588,213)	(30.91)
2.83	23,143,747	2.29	(2,453,830)	(8.81)
29.49	287,767,984	28.52	9,352,907	3.22
0.80	8,528,716	0.85	(329,674)	(4.19)
2.01	26,010,488	2.58	609,424	3.07
100.00	1,002,236,122	100.00	24,656,555	2.34
10.61	106,890,686	10.67	1,648,445	1.47
35.65	359,553,746	35.87	12,115,148	3.22
16.49	161,601,118	16.12	(3,898,739)	(2.24)
13.81	143,360,683	14.30	14,951,732	10.26
6.10	57,487,347	5.74	1,576,999	2.45
5.75	67,707,925	6.76	833,039	1.37
8.16	83,259,021	8.31	(563,887)	(0.65)
1.12	8,958,792	0.89	(1,875,768)	(15.85)
0.10	1,072,164	0.11	(44,452)	(4.32)
2.21	12,344,640	1.23	(85,962)	(0.37)
	6,387,236		(12,236,045)	

各直轄市及縣(市)
歲入歲出性質及餘
中華民國

項 目	本 年 度 預 算 數		上 年 度 預 算
	金 額	百分比	金 額
一、經常門			
(一)歲入	986,972,979	100.00	962,032,535
1. 直接稅收入	332,138,786	33.65	310,274,978
2. 間接稅收入	240,789,888	24.40	247,728,530
3. 賦稅外收入	414,044,305	41.95	404,029,027
(二)歲出	876,346,559	100.00	848,962,433
1. 一般經常支出	860,816,677	98.22	831,179,206
2. 債務利息及事務支出	9,957,698	1.14	11,833,466
3. 預備金	5,572,184	0.64	5,949,761
(三)經常門賸餘	110,626,420		113,070,102
二、資本門			
(一)歲入	10,978,125	100.00	23,498,059
1. 減少資產	10,695,057	97.42	18,994,991
2. 收回投資	283,068	2.58	4,503,068
(二)歲出	203,459,364	100.00	206,186,935
1. 增置或擴充改良資產	178,339,488	87.65	173,385,529
2. 增加投資	14,680,620	7.22	22,839,639
3. 預備金	10,439,256	5.13	9,961,767
(三)資本門差短	(192,481,239)		(182,688,876)
三、歲入歲出餘絀	(81,854,819)		(69,618,774)

總預算彙編

絀簡明比較分析表

106 年 度

單位：新臺幣千元

數	前 年 度 決 算 數		本 年 度 與 上 年 度 比 較	
	金 額	百分比	金 額	增加率
100.00	991,481,005	100.00	24,940,444	2.59
32.25	338,284,615	34.12	21,863,808	7.05
25.75	239,607,139	24.17	(6,938,642)	(2.80)
42.00	413,589,251	41.71	10,015,278	2.48
100.00	805,911,960	100.00	27,384,126	3.23
97.91	796,531,465	98.84	29,637,471	3.57
1.39	8,958,792	1.11	(1,875,768)	(15.85)
0.70	421,703	0.05	(377,577)	(6.35)
	185,569,045		(2,443,682)	
100.00	17,142,353	100.00	(12,519,934)	(53.28)
80.84	16,030,803	93.52	(8,299,934)	(43.70)
19.16	1,111,550	6.48	(4,220,000)	(93.71)
100.00	196,324,162	100.00	(2,727,571)	(1.32)
84.09	173,426,659	88.34	4,953,959	2.86
11.08	17,079,495	8.70	(8,159,019)	(35.72)
4.83	5,818,008	2.96	477,489	4.79
	(179,181,809)		(9,792,363)	
	6,387,236		(12,236,045)	

各直轄市及縣(市)總預算彙編
收支簡明比較分析表

中華民國 106 年度

單位：新臺幣千元

項 目	本年度 預算數	上年度 預算數	前年度 決算數	本年度與上 年度比較
一、收入合計	1,398,266,652	1,352,369,409	1,264,627,300	45,897,243
(一)歲入	997,951,104	985,530,594	1,008,623,358	12,420,510
(二)債務之舉借	383,002,347	358,937,310	255,693,139	24,065,037
(三)預計移用以前年度歲計 賸餘調節因應數	17,313,201	7,901,505	310,803	9,411,696
二、支出合計	1,398,266,652	1,352,369,409	1,250,878,676	45,897,243
(一)歲出	1,079,805,923	1,055,149,368	1,002,236,122	24,656,555
(二)債務之償還	318,460,729	297,220,041	248,642,554	21,240,688

各直轄市及縣(市)總預算
歲入來源別預算總表

經資門併計

中華民國106年度

單位：新臺幣千元

科 目	合 計	稅課收入	土地稅
款		1	
項			1
總 計	997,951,104	572,928,674	173,845,395
直轄市合計	689,646,574	447,775,967	150,596,303
新北市	139,833,463	87,968,236	31,456,000
臺北市	160,862,614	120,663,570	47,384,000
桃園市	87,037,000	57,790,708	20,495,000
臺中市	106,312,078	67,922,530	21,396,453
臺南市	74,110,477	43,084,022	10,044,850
高雄市	121,490,942	70,346,901	19,820,000
縣市合計	308,304,530	125,152,707	23,249,092
宜蘭縣	19,930,387	7,855,130	2,742,439
新竹縣	23,363,312	9,623,802	2,586,215
苗栗縣	19,159,129	9,146,629	1,839,000
彰化縣	37,095,642	17,024,801	2,574,856
南投縣	22,065,080	8,776,636	1,175,153
雲林縣	28,688,377	11,220,696	1,551,564
嘉義縣	22,650,000	7,444,450	718,300
屏東縣	32,445,000	12,550,524	1,651,221
臺東縣	14,479,513	4,758,790	442,793
花蓮縣	19,139,249	7,033,599	983,363
澎湖縣	8,029,841	2,175,900	208,000
基隆市	17,302,639	7,845,305	1,804,411
新竹市	19,013,807	11,434,743	3,670,161
嘉義市	11,601,016	5,255,680	1,119,520
金門縣	10,197,883	2,524,218	175,700
連江縣	3,143,655	481,804	6,396

各直轄市及縣
歲入來源別

中華民國

經資門併計

科 目	房屋稅	使用牌照稅	契稅
款			
項	2	3	4
總 計	65,527,730	61,905,682	9,983,609
直轄市合計	57,585,523	42,671,380	9,460,771
新北市	10,870,000	8,515,033	1,854,000
臺北市	13,900,000	7,300,000	1,800,000
桃園市	8,140,000	6,400,000	1,386,000
臺中市	8,428,366	8,524,622	1,789,609
臺南市	6,647,157	5,031,725	836,162
高雄市	9,600,000	6,900,000	1,795,000
縣市合計	7,942,207	19,234,302	522,838
宜蘭縣	464,166	1,143,830	-
新竹縣	673,400	1,828,657	-
苗栗縣	500,000	1,650,000	-
彰化縣	1,064,347	3,680,000	-
南投縣	322,116	1,449,154	-
雲林縣	681,535	1,816,433	-
嘉義縣	334,500	1,297,310	-
屏東縣	510,000	2,130,000	-
臺東縣	101,430	491,757	-
花蓮縣	200,389	834,280	-
澎湖縣	38,000	55,000	-
基隆市	784,804	750,017	146,933
新竹市	1,615,000	1,290,000	286,000
嘉義市	620,000	700,000	89,905
金門縣	30,000	110,000	-
連江縣	2,520	7,864	-

(市)總預算
預算總表

(續一)

106年度

單位：新臺幣千元

印花稅	娛樂稅	遺產及贈與稅	菸酒稅
5	6	7	8
10,173,840	1,215,995	11,973,187	9,126,570
8,480,515	1,132,710	11,465,889	5,697,265
1,080,000	225,000	1,720,000	1,397,258
4,400,000	230,000	6,259,000	951,815
828,000	249,000	841,642	741,018
844,048	118,274	1,130,000	965,763
423,467	105,436	515,247	663,517
905,000	205,000	1,000,000	977,894
1,693,325	83,285	507,298	3,429,305
132,641	-	-	161,210
270,148	-	-	190,743
114,000	-	-	198,439
207,000	-	-	453,621
78,641	-	-	179,288
120,461	-	-	246,199
53,000	-	-	182,930
127,000	-	-	296,035
40,675	-	-	76,350
84,868	-	-	116,811
8,000	-	-	36,000
72,945	20,890	67,550	130,943
289,796	35,000	325,238	152,745
75,000	27,395	114,510	95,141
18,000	-	-	834,048
1,150	-	-	78,802

各直轄市及縣
歲入來源別
中華民國

經資門併計

科 目	統籌分配稅	特別稅課	臨時稅課
款			
項	9	10	11
總 計	227,499,716	1,626,650	50,300
直轄市合計	160,575,311	60,000	50,300
新北市	30,850,945	-	-
臺北市	38,438,755	-	-
桃園市	18,659,748	-	50,300
臺中市	24,725,395	-	-
臺南市	18,816,461	-	-
高雄市	29,084,007	60,000	-
縣市合計	66,924,405	1,566,650	-
宜蘭縣	3,125,594	85,250	-
新竹縣	4,074,639	-	-
苗栗縣	4,843,790	1,400	-
彰化縣	9,044,977	-	-
南投縣	5,322,284	250,000	-
雲林縣	6,794,504	10,000	-
嘉義縣	4,858,410	-	-
屏東縣	7,616,268	220,000	-
臺東縣	3,595,785	10,000	-
花蓮縣	3,823,888	990,000	-
澎湖縣	1,830,900	-	-
基隆市	4,066,812	-	-
新竹市	3,770,803	-	-
嘉義市	2,414,209	-	-
金門縣	1,356,470	-	-
連江縣	385,072	-	-

(市)總預算
預算總表

(續二)

106年度

單位：新臺幣千元

附加稅課	工程受益費收入	罰款及賠償收入	罰金罰鍰及怠金
	2	3	
12			1
-	2	16,301,600	15,843,035
-	-	12,064,093	11,695,290
-	-	3,163,419	2,960,733
-	-	2,511,389	2,406,487
-	-	1,652,373	1,612,521
-	-	2,019,574	2,017,615
-	-	652,708	633,334
-	-	2,064,630	2,064,600
-	2	4,237,507	4,147,745
-	-	356,771	347,925
-	-	497,440	495,293
-	-	280,010	276,132
-	-	541,714	535,967
-	-	244,163	244,130
-	-	298,051	297,451
-	-	168,855	158,455
-	-	712,212	698,802
-	-	149,214	148,204
-	-	254,982	247,086
-	-	16,504	15,563
-	-	301,224	281,145
-	1	313,066	307,451
-	1	73,685	73,345
-	-	24,556	18,786
-	-	5,060	2,010

各直轄市及縣
歲入來源別

中華民國

經資門併計

科 目	沒入及沒收財物	賠償收入	規費收入
款			4
項	2	3	
總 計	33,940	424,625	33,908,215
直轄市合計	26,400	342,403	29,413,817
新北市	18,700	183,986	5,181,137
臺北市	4,653	100,249	8,036,847
桃園市	2,535	37,317	3,099,945
臺中市	472	1,487	4,306,699
臺南市	10	19,364	3,272,538
高雄市	30	-	5,516,651
縣市合計	7,540	82,222	4,494,398
宜蘭縣	52	8,794	442,243
新竹縣	32	2,115	358,888
苗栗縣	-	3,878	248,207
彰化縣	240	5,507	345,860
南投縣	1	32	177,364
雲林縣	-	600	191,295
嘉義縣	3	10,397	159,267
屏東縣	5,002	8,408	491,740
臺東縣	-	1,010	207,812
花蓮縣	2,000	5,896	135,678
澎湖縣	1	940	189,131
基隆市	-	20,079	358,667
新竹市	2	5,613	401,049
嘉義市	7	333	244,231
金門縣	200	5,570	515,212
連江縣	-	3,050	27,754

(市)總預算
預算總表

(續三)

106年度

單位：新臺幣千元

行政規費收入	使用規費收入	信託管理收入	財產收入
		5	6
1	2		
9,161,903	24,746,312	332	21,433,990
6,634,199	22,779,618	-	15,381,832
1,477,228	3,703,909	-	1,907,049
1,452,299	6,584,548	-	4,880,723
986,703	2,113,242	-	595,197
1,273,594	3,033,105	-	643,665
510,870	2,761,668	-	546,608
933,505	4,583,146	-	6,808,590
2,527,704	1,966,694	332	6,052,158
169,391	272,852	-	49,201
305,379	53,509	1	2,950,024
174,320	73,887	-	14,982
280,913	64,947	150	153,602
122,152	55,212	-	274,337
138,697	52,598	-	22,307
91,831	67,436	180	90,410
276,780	214,960	-	78,344
166,678	41,134	-	94,965
96,493	39,185	-	72,419
91,737	97,394	-	161,676
98,676	259,991	-	283,656
174,174	226,875	-	1,009,962
62,270	181,961	1	63,743
274,073	241,139	-	705,064
4,140	23,614	-	27,466

各直轄市及縣
歲入來源別

中華民國

經資門併計

科 目	財產孳息	財產售價	財產作價
款			
項	1	2	3
總 計	9,162,797	8,721,540	1,973,517
直轄市合計	8,180,253	3,844,385	1,963,167
新北市	850,636	30,000	1,000,342
臺北市	3,399,977	507,193	-
桃園市	240,079	150,088	-
臺中市	478,942	120,000	-
臺南市	213,995	230,000	-
高雄市	2,996,624	2,807,104	962,825
縣市合計	982,544	4,877,155	10,350
宜蘭縣	38,467	10,130	-
新竹縣	58,353	2,890,705	-
苗栗縣	14,332	-	-
彰化縣	61,687	34,000	-
南投縣	44,077	230,000	-
雲林縣	17,391	4,916	-
嘉義縣	36,204	50,000	-
屏東縣	53,594	-	-
臺東縣	31,665	60,000	-
花蓮縣	61,305	-	10,350
澎湖縣	29,832	50,000	-
基隆市	225,273	55,151	-
新竹市	99,458	910,002	-
嘉義市	52,309	10,000	-
金門縣	141,131	562,251	-
連江縣	17,466	10,000	-

(市)總預算
預算總表

(續四)

106年度

單位：新臺幣千元

投資收回	廢舊物資售價	營業盈餘及 事業收入	營業基金盈餘繳庫
		7	
4	5		1
283,068	1,293,068	25,400,616	1,226,888
200,000	1,194,027	22,110,644	732,995
-	26,071	7,493,252	-
-	973,553	5,538,362	729,763
200,000	5,030	5,215,103	-
-	44,723	4,274	-
-	102,613	1,027,036	931
-	42,037	2,832,617	2,301
83,068	99,041	3,289,972	493,893
-	604	219,562	-
-	966	951,000	31,000
-	650	7,051	5
-	57,915	417,842	5,969
-	260	1,004,534	100
-	-	5,600	-
-	4,206	2,925	-
2,000	22,750	24,484	-
-	3,300	155,000	5,000
-	764	3,968	-
81,068	776	2,000	-
-	3,232	16,700	-
-	502	15,000	-
-	1,434	2,487	-
-	1,682	450,000	450,000
-	-	11,819	1,819

各直轄市及縣
歲入來源別

中華民國

經資門併計

科 目	非營業特種基金 賸餘繳庫	投資收益	補助及協助收入
款			8
項	2	3	
總 計	21,535,182	2,638,546	300,007,795
直轄市合計	18,747,190	2,630,459	145,339,054
新北市	7,060,000	433,252	28,826,313
臺北市	2,752,212	2,056,387	18,170,410
桃園市	5,215,103	-	16,153,611
臺中市	4,274	-	28,201,016
臺南市	1,025,785	320	24,180,439
高雄市	2,689,816	140,500	29,807,265
縣市合計	2,787,992	8,087	154,668,741
宜蘭縣	219,562	-	10,221,726
新竹縣	920,000	-	7,808,963
苗栗縣	7,046	-	8,993,151
彰化縣	411,873	-	18,566,296
南投縣	1,004,434	-	11,480,607
雲林縣	-	5,600	15,864,682
嘉義縣	2,925	-	14,751,177
屏東縣	24,484	-	18,227,758
臺東縣	150,000	-	9,075,104
花蓮縣	3,968	-	10,197,571
澎湖縣	2,000	-	5,245,917
基隆市	16,700	-	7,978,101
新竹市	15,000	-	5,219,148
嘉義市	-	2,487	5,815,553
金門縣	-	-	2,807,749
連江縣	10,000	-	2,415,238

(市)總預算
預算總表

(續五)

106年度

單位：新臺幣千元

上級政府 補助收入	地方政府 協助收入	捐獻及 贈與收入	捐獻收入
		9	
1	2		1
299,964,167	43,628	7,538,958	7,538,954
145,339,054	-	3,706,408	3,706,408
28,826,313	-	969,158	969,158
18,170,410	-	21,576	21,576
16,153,611	-	501,043	501,043
28,201,016	-	365,758	365,758
24,180,439	-	182,516	182,516
29,807,265	-	1,666,357	1,666,357
154,625,113	43,628	3,832,550	3,832,546
10,220,032	1,694	685	685
7,808,963	-	2	1
8,993,151	-	-	-
18,566,296	-	23,052	23,052
11,480,607	-	2	1
15,864,682	-	438,848	438,848
14,733,975	17,202	1,289	1,289
18,227,758	-	-	-
9,050,570	24,534	11,016	11,016
10,197,571	-	-	-
5,245,719	198	17,616	17,616
7,978,101	-	99,840	99,840
5,219,148	-	339	338
5,815,553	-	2,051	2,050
2,807,749	-	3,067,809	3,067,809
2,415,238	-	170,001	170,001

各直轄市及縣(市)總預算
歲入來源別預算總表

(續六)

經資門併計

中華民國106年度

位：新臺幣千元

科 目	贈與收入	其他收入	學雜費收入	雜項收入
款		10		
項	2		1	2
總 計	4	20,430,922	40,175	20,390,747
直轄市合計	-	13,854,759	350	13,854,409
新北市	-	4,324,899	-	4,324,899
臺北市	-	1,039,737	350	1,039,387
桃園市	-	2,029,020	-	2,029,020
臺中市	-	2,848,562	-	2,848,562
臺南市	-	1,164,610	-	1,164,610
高雄市	-	2,447,931	-	2,447,931
縣市合計	4	6,576,163	39,825	6,536,338
宜蘭縣	-	785,069	-	785,069
新竹縣	1	1,173,192	-	1,173,192
苗栗縣	-	469,099	-	469,099
彰化縣	-	22,325	3,681	18,644
南投縣	1	107,437	36,144	71,293
雲林縣	-	646,898	-	646,898
嘉義縣	-	31,447	-	31,447
屏東縣	-	359,938	-	359,938
臺東縣	-	27,612	-	27,612
花蓮縣	-	1,441,032	-	1,441,032
澎湖縣	-	221,097	-	221,097
基隆市	-	419,146	-	419,146
新竹市	1	620,499	-	620,499
嘉義市	1	143,584	-	143,584
金門縣	-	103,275	-	103,275
連江縣	-	4,513	-	4,513

各直轄市及縣(市)總預算
歲出政事別預算總表

中華民國106年度

單位：新臺幣千元

科 目		一般政 務支出	政權行 使支出
款	合 計	1	
項			1
(經資門併計)			
總 計	1,079,805,923	113,570,707	7,662,013
直轄市合計	759,731,601	78,319,875	4,275,986
新北市	156,317,363	19,569,418	640,158
臺北市	165,758,993	13,291,623	778,584
桃園市	102,234,389	11,262,899	658,787
臺中市	126,771,143	12,634,678	755,020
臺南市	79,849,723	9,138,691	660,661
高雄市	128,799,990	12,422,566	782,776
縣市合計	320,074,322	35,250,832	3,386,027
宜蘭縣	19,857,158	1,822,701	174,787
新竹縣	23,363,312	2,420,013	198,712
苗栗縣	18,859,129	2,361,553	194,874
彰化縣	41,863,516	3,453,338	328,612
南投縣	21,857,801	2,198,657	248,401
雲林縣	28,297,377	2,159,744	282,142
嘉義縣	23,000,000	2,248,700	218,341
屏東縣	32,445,000	3,767,577	310,907
臺東縣	16,001,336	2,862,479	195,378
花蓮縣	19,117,524	2,379,336	210,033
澎湖縣	8,445,492	1,022,077	150,243
基隆市	17,283,258	2,504,738	201,738
新竹市	19,754,007	1,875,185	184,642
嘉義市	12,571,052	1,620,401	181,414
金門縣	13,949,002	2,021,531	237,478
連江縣	3,409,358	532,802	68,325

各直轄市及縣

歲出政事別

中華民國

科 目	行政支出	民政支出	財務支出
款			
項	2	3	4
(經資門併計)			
總 計	13,642,690	81,949,155	10,316,849
直轄市合計	7,042,910	60,602,398	6,398,581
新北市	1,297,106	16,450,312	1,181,842
臺北市	1,944,419	8,916,455	1,652,165
桃園市	907,940	8,907,473	788,699
臺中市	1,362,971	9,458,558	1,058,129
臺南市	655,800	7,138,295	683,935
高雄市	874,674	9,731,305	1,033,811
縣市合計	6,599,780	21,346,757	3,918,268
宜蘭縣	347,263	1,086,075	214,576
新竹縣	355,329	1,586,088	279,884
苗栗縣	303,344	1,624,883	238,452
彰化縣	419,252	2,105,746	599,728
南投縣	403,472	1,285,554	261,230
雲林縣	297,812	1,297,633	282,157
嘉義縣	461,978	1,319,405	248,976
屏東縣	493,600	2,615,512	347,558
臺東縣	1,173,599	1,280,158	213,344
花蓮縣	334,934	1,571,386	262,983
澎湖縣	201,465	549,759	120,610
基隆市	368,084	1,651,294	283,622
新竹市	288,564	1,147,665	254,314
嘉義市	268,541	946,965	223,481
金門縣	641,578	1,083,884	58,591
連江縣	240,965	194,750	28,762

(市)總預算

預算總表

(續一)

106年度

單位：新臺幣千元

教育科學 文化支出	教育支出	科學支出	文化支出
2			
	1	2	3
388,220,663	353,398,225	19,883	34,802,555
282,810,725	253,145,385	-	29,665,340
56,600,882	53,842,532	-	2,758,350
66,517,920	52,711,740	-	13,806,180
36,849,871	32,878,563	-	3,971,308
48,275,116	45,725,321	-	2,549,795
30,613,780	26,360,888	-	4,252,892
43,953,156	41,626,341	-	2,326,815
105,409,938	100,252,840	19,883	5,137,215
7,287,812	6,794,345	-	493,467
8,212,867	7,926,455	-	286,412
7,127,949	6,908,060	-	219,889
15,549,730	15,275,225	-	274,505
7,694,293	7,568,312	-	125,981
9,216,563	8,770,520	-	446,043
7,752,614	7,442,389	-	310,225
11,113,005	10,761,991	-	351,014
4,887,171	4,659,322	-	227,849
5,363,419	5,128,546	-	234,873
2,136,773	1,888,453	19,883	228,437
4,990,684	4,759,743	-	230,941
6,095,256	5,644,573	-	450,683
4,013,271	3,611,713	-	401,558
3,009,039	2,306,749	-	702,290
959,492	806,444	-	153,048

各直轄市及縣

歲出政事別

中華民國

科 目	經濟發 展支出	農業支出	工業支出
款	3		
項		1	2
(經資門併計)			
總 計	170,106,371	42,407,553	17,064,856
直轄市合計	124,222,329	28,542,261	13,915,242
新北市	23,060,782	4,323,434	1,627,700
臺北市	21,935,148	5,538,487	1,530,854
桃園市	21,568,735	4,861,792	7,314,921
臺中市	25,318,332	4,067,951	2,701,962
臺南市	13,714,409	5,696,972	608,005
高雄市	18,624,923	4,053,625	131,800
縣市合計	45,884,042	13,865,292	3,149,614
宜蘭縣	2,331,102	965,311	256,412
新竹縣	3,072,840	350,516	54,480
苗栗縣	1,302,624	401,525	27,273
彰化縣	5,377,320	2,361,306	38,655
南投縣	2,575,645	533,661	866,083
雲林縣	5,006,825	1,663,849	92,930
嘉義縣	2,837,178	1,528,202	43,622
屏東縣	3,801,887	1,549,632	213,013
臺東縣	1,738,018	831,393	105,805
花蓮縣	2,852,599	700,177	35,045
澎湖縣	1,196,095	349,618	348,669
基隆市	2,345,426	156,743	204,209
新竹市	3,397,252	269,361	298,103
嘉義市	1,715,506	59,605	89,424
金門縣	5,066,069	1,863,955	471,170
連江縣	1,267,656	280,438	4,721

(市)總預算

預算總表

(續二)

106年度

單位：新臺幣千元

交通支出	其他經濟 服務支出	社會福 利支出	社會保 險支出
		4	
3	4		1
91,986,774	18,647,188	160,704,058	18,836,809
74,455,236	7,309,590	116,387,570	16,717,946
15,997,273	1,112,375	23,846,225	1,554,585
13,641,805	1,224,002	26,367,392	5,128,481
8,094,934	1,297,088	15,411,046	1,318,877
17,204,201	1,344,218	16,452,042	820,180
6,255,094	1,154,338	10,002,993	658,117
13,261,929	1,177,569	24,307,872	7,237,706
17,531,538	11,337,598	44,316,488	2,118,863
753,335	356,044	2,446,895	114,518
1,739,730	928,114	3,424,520	188,893
696,924	176,902	2,188,751	88,240
1,631,785	1,345,574	6,549,103	312,384
1,090,829	85,072	3,098,278	128,472
1,117,842	2,132,204	4,482,886	212,790
807,133	458,221	3,530,988	138,434
1,554,936	484,306	4,670,173	170,675
250,853	549,967	2,138,626	84,444
951,387	1,165,990	2,310,516	94,866
223,173	274,635	1,301,860	52,125
1,740,411	244,063	2,405,714	364,579
2,171,232	658,556	2,534,440	71,860
1,251,823	314,654	1,512,428	57,894
1,118,818	1,612,126	1,449,726	36,839
431,327	551,170	271,584	1,850

各直轄市及縣

歲出政事別

中華民國

科 目	社會救 助支出	福利服 務支出	國民就 業支出
款			
項	2	3	4
(經資門併計)			
總 計	19,292,858	100,377,262	1,276,526
直轄市合計	15,742,684	70,599,330	815,386
新北市	1,535,212	18,993,897	127,321
臺北市	9,064,458	7,082,186	468,304
桃園市	611,165	12,163,750	-
臺中市	1,809,588	12,249,441	27,674
臺南市	782,858	7,332,326	90,052
高雄市	1,939,403	12,777,730	102,035
縣市合計	3,550,174	29,777,932	461,140
宜蘭縣	178,345	1,513,014	45,506
新竹縣	204,018	2,639,245	35,456
苗栗縣	221,734	1,185,262	28,421
彰化縣	349,264	4,557,675	104,678
南投縣	207,544	2,323,183	7,839
雲林縣	497,183	3,331,489	-
嘉義縣	138,108	2,750,886	18,978
屏東縣	483,408	2,542,914	79,994
臺東縣	433,094	1,041,145	14,119
花蓮縣	234,338	1,588,121	10,788
澎湖縣	103,929	761,377	14,126
基隆市	209,813	1,505,618	14,552
新竹市	133,054	1,982,126	60,695
嘉義市	106,006	1,159,138	25,988
金門縣	41,236	802,163	-
連江縣	9,100	94,576	-

(市)總預算

預算總表

(續三)

106年度

單位：新臺幣千元

醫療保健支出	社區發展及環境保護支出	社區發展支出	環境保護支出
	5		
5		1	2
20,920,603	65,929,045	10,706,042	55,223,003
12,512,224	56,033,471	8,463,091	47,570,380
1,635,210	14,120,676	871,172	13,249,504
4,623,963	15,248,382	3,602,419	11,645,963
1,317,254	6,556,057	1,969,540	4,586,517
1,545,159	7,886,896	1,058,473	6,828,423
1,139,640	3,645,964	480,247	3,165,717
2,250,998	8,575,496	481,240	8,094,256
8,408,379	9,895,574	2,242,951	7,652,623
595,512	1,273,022	874,998	398,024
356,908	667,801	-	667,801
665,094	694,389	34,682	659,707
1,225,102	314,481	33,066	281,415
431,240	416,387	35,790	380,597
441,424	258,718	6,647	252,071
484,582	148,607	-	148,607
1,393,182	376,873	22,712	354,161
565,824	219,013	1,770	217,243
382,403	1,401,749	1,093,746	308,003
370,303	465,497	9,607	455,890
311,152	841,146	8,532	832,614
286,705	1,190,212	37,723	1,152,489
163,402	603,899	9,998	593,901
569,488	904,854	73,680	831,174
166,058	118,926	-	118,926

各直轄市及縣

歲出政事別

中華民國

科 目	退休撫 卹支出	退休撫卹 給付支出	退休撫卹 業務支出
款	6		
項		1	2
(經資門併計)			
總 計	61,522,256	61,520,246	2,010
直轄市合計	23,268,210	23,268,210	-
新北市	3,380,952	3,380,952	-
臺北市	5,328,061	5,328,061	-
桃園市	1,481,009	1,481,009	-
臺中市	3,016,609	3,016,609	-
臺南市	3,661,328	3,661,328	-
高雄市	6,400,251	6,400,251	-
縣市合計	38,254,046	38,252,036	2,010
宜蘭縣	2,172,248	2,172,248	-
新竹縣	2,576,841	2,576,841	-
苗栗縣	2,218,344	2,218,344	-
彰化縣	4,944,000	4,944,000	-
南投縣	2,873,900	2,873,900	-
雲林縣	3,437,435	3,437,435	-
嘉義縣	3,412,934	3,412,934	-
屏東縣	4,891,491	4,891,491	-
臺東縣	2,081,166	2,081,166	-
花蓮縣	2,464,922	2,464,922	-
澎湖縣	863,976	863,976	-
基隆市	1,939,187	1,939,187	-
新竹市	2,208,366	2,208,366	-
嘉義市	1,535,500	1,535,500	-
金門縣	591,794	589,784	2,010
連江縣	41,942	41,942	-

(市)總預算

預算總表

(續四)

106年度

單位：新臺幣千元

警政支出	警政支出	債務支出	債務付息支出
7		8	
	1		1
85,586,055	85,586,055	9,957,698	9,947,218
56,876,382	56,876,382	6,168,436	6,157,956
11,187,958	11,187,958	1,004,978	1,004,978
12,914,921	12,914,921	1,260,125	1,256,870
6,504,815	6,504,815	248,135	248,135
10,171,230	10,171,230	600,000	600,000
6,393,279	6,393,279	800,000	800,000
9,704,179	9,704,179	2,255,198	2,247,973
28,709,673	28,709,673	3,789,262	3,789,262
1,773,146	1,773,146	191,523	191,523
1,635,269	1,635,269	515,123	515,123
1,925,419	1,925,419	600,000	600,000
4,158,616	4,158,616	433,772	433,772
2,171,932	2,171,932	225,566	225,566
2,395,438	2,395,438	500,242	500,242
1,980,277	1,980,277	428,000	428,000
2,910,565	2,910,565	250,000	250,000
1,568,978	1,568,978	100,000	100,000
1,823,994	1,823,994	151,800	151,800
1,166,819	1,166,819	16,740	16,740
1,752,513	1,752,513	177,000	177,000
1,434,129	1,434,129	179,000	179,000
1,243,151	1,243,151	19,896	19,896
608,891	608,891	-	-
160,536	160,536	600	600

各直轄市及縣

歲出政事別

中華民國

科 目	還本付息 事務支出	補助及協 助支出	專案補助支出
款		9	
項	2		1
(經資門併計)			
總 計	10,480	983,871	337,708
直轄市合計	10,480	421,000	-
新北市	-	-	-
臺北市	3,255	-	-
桃園市	-	421,000	-
臺中市	-	-	-
臺南市	-	-	-
高雄市	7,225	-	-
縣市合計	-	562,871	337,708
宜蘭縣	-	10,750	10,750
新竹縣	-	-	-
苗栗縣	-	51,000	-
彰化縣	-	40,856	40,856
南投縣	-	37,500	37,500
雲林縣	-	78,000	78,000
嘉義縣	-	115,702	21,952
屏東縣	-	84,650	84,650
臺東縣	-	1,000	1,000
花蓮縣	-	-	-
澎湖縣	-	57,000	57,000
基隆市	-	-	-
新竹市	-	-	-
嘉義市	-	-	-
金門縣	-	80,413	-
連江縣	-	6,000	6,000

(市)總預算

預算總表

(續五)

106年度

單位：新臺幣千元

平衡預算 補助支出	協助支出	其他支出	第二預備金	其他支出
		10		
2	3		1	2
646,163	-	23,225,199	5,019,590	18,205,609
421,000	-	15,223,603	3,199,990	12,023,613
-	-	3,545,492	400,000	3,145,492
-	-	2,895,421	1,250,000	1,645,421
421,000	-	1,930,822	250,000	1,680,822
-	-	2,416,240	499,990	1,916,250
-	-	1,879,279	400,000	1,479,279
-	-	2,556,349	400,000	2,156,349
225,163	-	8,001,596	1,819,600	6,181,996
-	-	547,959	77,600	470,359
-	-	838,038	510,000	328,038
51,000	-	389,100	50,000	339,100
-	-	1,042,300	100,000	942,300
-	-	565,643	130,000	435,643
-	-	761,526	80,000	681,526
93,750	-	545,000	80,000	465,000
-	-	578,779	30,000	548,779
-	-	404,885	60,000	344,885
-	-	369,189	60,000	309,189
-	-	218,655	47,000	171,655
-	-	326,850	20,000	306,850
-	-	840,167	500,000	340,167
-	-	307,000	15,000	292,000
80,413	-	216,685	50,000	166,685
-	-	49,820	10,000	39,820

各直轄市及縣
歲出政事別
中華民國

科 目		一般政 務支出	政權行 使支出
款	合 計	1	
項			1
(經常門)			
總 計	876,346,559	101,041,556	7,261,471
直轄市合計	611,368,465	69,296,575	4,147,684
新北市	125,765,917	16,452,402	633,528
臺北市	138,515,534	12,383,424	745,174
桃園市	75,795,371	9,369,445	617,837
臺中市	99,326,965	11,370,337	750,520
臺南市	63,728,498	8,239,279	633,649
高雄市	108,236,180	11,481,688	766,976
縣市合計	264,978,094	31,744,981	3,113,787
宜蘭縣	16,524,577	1,553,355	173,687
新竹縣	18,402,472	2,249,867	195,882
苗栗縣	16,306,877	2,227,183	190,434
彰化縣	35,533,516	2,955,053	283,777
南投縣	19,109,022	2,058,117	241,251
雲林縣	23,298,349	2,047,807	236,392
嘉義縣	19,679,376	2,082,034	209,706
屏東縣	28,182,046	3,537,931	293,882
臺東縣	13,524,355	2,279,602	185,378
花蓮縣	15,138,189	2,194,465	196,735
澎湖縣	7,237,758	954,898	142,803
基隆市	14,577,486	2,135,690	189,186
新竹市	15,487,947	1,758,188	182,137
嘉義市	10,534,761	1,512,185	167,513
金門縣	9,262,941	1,748,884	160,883
連江縣	2,178,422	449,722	64,141

(市)總預算

預算總表

(續六)

106年度

單位：新臺幣千元

行政支出	民政支出	財務支出	教育科學 文化支出
			2
2	3	4	
11,990,276	71,917,184	9,872,625	353,728,129
6,396,226	52,511,360	6,241,305	256,882,957
1,215,486	13,428,804	1,174,584	52,476,152
1,699,415	8,341,883	1,596,952	57,364,888
808,443	7,179,803	763,362	31,914,052
1,235,987	8,356,390	1,027,440	45,646,281
602,326	6,331,093	672,211	26,814,992
834,569	8,873,387	1,006,756	42,666,592
5,594,050	19,405,824	3,631,320	96,845,172
281,016	886,826	211,826	6,715,620
318,707	1,459,328	275,950	6,602,637
302,014	1,501,624	233,111	6,615,854
395,580	1,880,968	394,728	14,599,811
349,683	1,209,490	257,693	7,604,381
294,357	1,237,624	279,434	8,771,173
389,993	1,241,215	241,120	7,224,927
482,845	2,418,609	342,595	10,514,373
678,782	1,229,655	185,787	4,526,643
327,869	1,411,082	258,779	5,088,081
190,485	501,919	119,691	1,964,526
342,945	1,324,970	278,589	4,617,821
279,228	1,048,477	248,346	5,319,032
225,909	900,089	218,674	3,512,446
520,251	1,011,215	56,535	2,537,604
214,386	142,733	28,462	630,243

各直轄市及縣

歲出政事別

中華民國

科 目	教育支出	科學支出	文化支出	經濟發 展支出
款				3
項	1	2	3	
(經常門)				
總 計	330,859,807	19,463	22,848,859	51,167,559
直轄市合計	237,722,781	-	19,160,176	39,024,765
新北市	50,458,642	-	2,017,510	6,454,607
臺北市	47,439,379	-	9,925,509	10,858,281
桃園市	29,638,098	-	2,275,954	5,707,954
臺中市	44,092,679	-	1,553,602	6,488,269
臺南市	25,443,953	-	1,371,039	4,388,312
高雄市	40,650,030	-	2,016,562	5,127,342
縣市合計	93,137,026	19,463	3,688,683	12,142,794
宜蘭縣	6,293,018	-	422,602	959,218
新竹縣	6,401,441	-	201,196	521,846
苗栗縣	6,427,620	-	188,234	300,663
彰化縣	14,365,521	-	234,290	1,152,037
南投縣	7,497,451	-	106,930	408,352
雲林縣	8,439,499	-	331,674	1,106,640
嘉義縣	7,092,666	-	132,261	603,640
屏東縣	10,223,767	-	290,606	873,970
臺東縣	4,398,001	-	128,642	668,058
花蓮縣	4,897,459	-	190,622	693,117
澎湖縣	1,782,935	19,463	162,128	574,669
基隆市	4,430,971	-	186,850	677,255
新竹市	5,026,194	-	292,838	572,262
嘉義市	3,298,609	-	213,837	460,157
金門縣	2,040,779	-	496,825	1,993,005
連江縣	521,095	-	109,148	577,905

(市)總預算

預算總表

(續七)

106年度

單位：新臺幣千元

農業支出	工業支出	交通支出	其他經濟 服務支出
1	2	3	4
13,277,847	7,096,159	22,067,658	8,725,895
8,057,513	5,600,967	20,055,674	5,310,611
1,439,822	608,530	3,509,983	896,272
1,982,763	1,315,093	6,480,877	1,079,548
1,370,479	2,083,604	1,493,654	760,217
1,100,270	978,990	3,537,261	871,748
1,541,875	580,758	1,405,733	859,946
622,304	33,992	3,628,166	842,880
5,220,334	1,495,192	2,011,984	3,415,284
507,526	176,753	92,509	182,430
239,710	54,480	109,251	118,405
176,422	27,273	37,724	59,244
578,668	38,655	170,788	363,926
187,620	126,018	9,642	85,072
667,312	89,345	28,435	321,548
287,272	41,622	35,158	239,588
411,016	118,255	130,976	213,723
318,475	105,805	65,816	177,962
299,030	35,007	60,038	299,042
218,675	81,359	-	274,635
118,709	130,039	259,011	169,496
69,227	79,954	172,667	250,414
59,605	89,424	138,404	172,724
942,523	296,482	272,713	481,287
138,544	4,721	428,852	5,788

各直轄市及縣

歲出政事別

中華民國

科 目	社會福利支出	社會保險支出	社會救助支出
款	4		
項		1	2
(經常門)			
總 計	157,340,023	18,836,809	19,292,558
直轄市合計	113,612,629	16,717,946	15,742,684
新北市	23,520,422	1,554,585	1,535,212
臺北市	25,316,816	5,128,481	9,064,458
桃園市	14,935,207	1,318,877	611,165
臺中市	16,140,878	820,180	1,809,588
臺南市	9,886,000	658,117	782,858
高雄市	23,813,306	7,237,706	1,939,403
縣市合計	43,727,394	2,118,863	3,549,874
宜蘭縣	2,417,056	114,518	178,345
新竹縣	3,410,400	188,893	204,018
苗栗縣	2,171,560	88,240	221,734
彰化縣	6,499,000	312,384	349,264
南投縣	3,091,063	128,472	207,544
雲林縣	4,469,057	212,790	497,183
嘉義縣	3,507,319	138,434	138,108
屏東縣	4,621,129	170,675	483,408
臺東縣	2,043,253	84,444	433,094
花蓮縣	2,279,822	94,866	234,038
澎湖縣	1,279,846	52,125	103,929
基隆市	2,375,227	364,579	209,813
新竹市	2,510,030	71,860	133,054
嘉義市	1,488,364	57,894	106,006
金門縣	1,321,217	36,839	41,236
連江縣	243,051	1,850	9,100

(市)總預算

預算總表

(續八)

106年度

單位：新臺幣千元

福利服務支出	國民就業支出	醫療保健支出	社區發展及環境保護支出
			5
3	4	5	
98,023,148	1,180,980	20,006,528	45,849,675
68,565,267	721,616	11,865,116	40,120,702
18,714,770	127,006	1,588,849	9,630,043
6,160,876	380,806	4,582,195	11,396,301
11,719,563	-	1,285,602	4,920,334
11,982,104	26,544	1,502,462	5,323,742
7,253,727	87,984	1,103,314	3,050,643
12,734,227	99,276	1,802,694	5,799,639
29,457,881	459,364	8,141,412	5,728,973
1,492,580	45,506	586,107	457,917
2,626,879	35,456	355,154	384,320
1,178,277	28,421	654,888	104,958
4,552,258	104,678	1,180,416	253,646
2,323,183	7,839	424,025	358,785
3,321,733	-	437,351	220,274
2,731,867	18,978	479,932	132,288
2,529,584	78,673	1,358,789	338,371
961,000	14,119	550,596	179,890
1,574,081	10,788	366,049	301,320
744,798	14,126	364,868	264,700
1,490,924	14,552	295,359	812,757
1,960,004	60,240	284,872	907,315
1,145,055	25,988	153,421	590,107
737,633	-	505,509	353,772
88,025	-	144,076	68,553

各直轄市及縣
歲出政事別
中華民國

科 目	社區發展支出	環境保護支出	退休撫卹支出
款			6
項	1	2	
(經常門)			
總 計	4,282,430	41,567,245	61,522,256
直轄市合計	3,978,310	36,142,392	23,268,210
新北市	589,861	9,040,182	3,380,952
臺北市	1,438,677	9,957,624	5,328,061
桃園市	602,417	4,317,917	1,481,009
臺中市	652,949	4,670,793	3,016,609
臺南市	276,298	2,774,345	3,661,328
高雄市	418,108	5,381,531	6,400,251
縣市合計	304,120	5,424,853	38,254,046
宜蘭縣	91,491	366,426	2,172,248
新竹縣	-	384,320	2,576,841
苗栗縣	7,182	97,776	2,218,344
彰化縣	26,066	227,580	4,944,000
南投縣	13,466	345,319	2,873,900
雲林縣	6,647	213,627	3,437,435
嘉義縣	-	132,288	3,412,934
屏東縣	22,712	315,659	4,891,491
臺東縣	1,770	178,120	2,081,166
花蓮縣	35,246	266,074	2,464,922
澎湖縣	9,607	255,093	863,976
基隆市	8,532	804,225	1,939,187
新竹市	37,723	869,592	2,208,366
嘉義市	9,998	580,109	1,535,500
金門縣	33,680	320,092	591,794
連江縣	-	68,553	41,942

(市)總預算

預算總表

(續九)

106年度

單位：新臺幣千元

退休撫卹 給付支出	退休撫卹 業務支出	警政支出	警政支出
		7	
1	2		1
61,520,246	2,010	81,975,849	81,975,849
23,268,210	-	54,440,044	54,440,044
3,380,952	-	10,700,869	10,700,869
5,328,061	-	12,512,217	12,512,217
1,481,009	-	5,897,933	5,897,933
3,016,609	-	9,709,599	9,709,599
3,661,328	-	6,055,944	6,055,944
6,400,251	-	9,563,482	9,563,482
38,252,036	2,010	27,535,805	27,535,805
2,172,248	-	1,697,503	1,697,503
2,576,841	-	1,538,400	1,538,400
2,218,344	-	1,817,215	1,817,215
4,944,000	-	3,983,041	3,983,041
2,873,900	-	2,104,415	2,104,415
3,437,435	-	2,269,575	2,269,575
3,412,934	-	1,937,532	1,937,532
4,891,491	-	2,821,270	2,821,270
2,081,166	-	1,462,484	1,462,484
2,464,922	-	1,776,662	1,776,662
863,976	-	1,127,748	1,127,748
1,939,187	-	1,690,699	1,690,699
2,208,366	-	1,393,587	1,393,587
1,535,500	-	1,204,736	1,204,736
589,784	2,010	558,252	558,252
41,942	-	152,686	152,686

各直轄市及縣

歲出政事別

中華民國

科 目	債務支出	債務付 息支出	還本付息 事務支出	補助及協 助支出
款	8			9
項		1	2	
(經常門)				
總 計	9,957,698	9,947,218	10,480	977,871
直轄市合計	6,168,436	6,157,956	10,480	421,000
新北市	1,004,978	1,004,978	-	-
臺北市	1,260,125	1,256,870	3,255	-
桃園市	248,135	248,135	-	421,000
臺中市	600,000	600,000	-	-
臺南市	800,000	800,000	-	-
高雄市	2,255,198	2,247,973	7,225	-
縣市合計	3,789,262	3,789,262	-	556,871
宜蘭縣	191,523	191,523	-	10,750
新竹縣	515,123	515,123	-	-
苗栗縣	600,000	600,000	-	51,000
彰化縣	433,772	433,772	-	40,856
南投縣	225,566	225,566	-	37,500
雲林縣	500,242	500,242	-	78,000
嘉義縣	428,000	428,000	-	115,702
屏東縣	250,000	250,000	-	84,650
臺東縣	100,000	100,000	-	1,000
花蓮縣	151,800	151,800	-	-
澎湖縣	16,740	16,740	-	57,000
基隆市	177,000	177,000	-	-
新竹市	179,000	179,000	-	-
嘉義市	19,896	19,896	-	-
金門縣	-	-	-	80,413
連江縣	600	600	-	-

(市)總預算

預算總表

(續十)

106年度

單位：新臺幣千元

專案補助支出	平衡預算補助支出	協助支出	其他支出	第二預備金	其他支出
			10		
1	2	3		1	2
331,708	646,163	-	12,785,943	4,025,933	8,760,010
-	421,000	-	8,133,147	2,433,333	5,699,814
-	-	-	2,145,492	400,000	1,745,492
-	-	-	2,095,421	950,000	1,145,421
-	421,000	-	900,302	250,000	650,302
-	-	-	1,031,250	300,000	731,250
-	-	-	832,000	400,000	432,000
-	-	-	1,128,682	133,333	995,349
331,708	225,163	-	4,652,796	1,592,600	3,060,196
10,750	-	-	349,387	77,600	271,787
-	-	-	603,038	510,000	93,038
-	51,000	-	200,100	50,000	150,100
40,856	-	-	672,300	100,000	572,300
37,500	-	-	346,943	130,000	216,943
78,000	-	-	398,146	-	398,146
21,952	93,750	-	235,000	-	235,000
84,650	-	-	248,861	30,000	218,861
1,000	-	-	182,259	-	182,259
-	-	-	188,000	60,000	128,000
57,000	-	-	133,655	47,000	86,655
-	-	-	151,850	20,000	131,850
-	-	-	640,167	500,000	140,167
-	-	-	211,370	15,000	196,370
-	80,413	-	78,000	50,000	28,000
-	-	-	13,720	3,000	10,720

各直轄市及縣

歲出政事別

中華民國

科 目		一般政 務支出	政權行 使支出	行政支出
款	合 計	1		
項			1	2
(資本門)				
總 計	203,459,364	12,529,151	400,542	1,652,414
直轄市合計	148,363,136	9,023,300	128,302	646,684
新北市	30,551,446	3,117,016	6,630	81,620
臺北市	27,243,459	908,199	33,410	245,004
桃園市	26,439,018	1,893,454	40,950	99,497
臺中市	27,444,178	1,264,341	4,500	126,984
臺南市	16,121,225	899,412	27,012	53,474
高雄市	20,563,810	940,878	15,800	40,105
縣市合計	55,096,228	3,505,851	272,240	1,005,730
宜蘭縣	3,332,581	269,346	1,100	66,247
新竹縣	4,960,840	170,146	2,830	36,622
苗栗縣	2,552,252	134,370	4,440	1,330
彰化縣	6,330,000	498,285	44,835	23,672
南投縣	2,748,779	140,540	7,150	53,789
雲林縣	4,999,028	111,937	45,750	3,455
嘉義縣	3,320,624	166,666	8,635	71,985
屏東縣	4,262,954	229,646	17,025	10,755
臺東縣	2,476,981	582,877	10,000	494,817
花蓮縣	3,979,335	184,871	13,298	7,065
澎湖縣	1,207,734	67,179	7,440	10,980
基隆市	2,705,772	369,048	12,552	25,139
新竹市	4,266,060	116,997	2,505	9,336
嘉義市	2,036,291	108,216	13,901	42,632
金門縣	4,686,061	272,647	76,595	121,327
連江縣	1,230,936	83,080	4,184	26,579

(市)總預算

預算總表

(續十一)

106年度

單位：新臺幣千元

民政支出	財務支出	教育科學 文化支出	教育支出	科學支出
		2		
3	4		1	2
10,031,971	444,224	34,492,534	22,538,418	420
8,091,038	157,276	25,927,768	15,422,604	-
3,021,508	7,258	4,124,730	3,383,890	-
574,572	55,213	9,153,032	5,272,361	-
1,727,670	25,337	4,935,819	3,240,465	-
1,102,168	30,689	2,628,835	1,632,642	-
807,202	11,724	3,798,788	916,935	-
857,918	27,055	1,286,564	976,311	-
1,940,933	286,948	8,564,766	7,115,814	420
199,249	2,750	572,192	501,327	-
126,760	3,934	1,610,230	1,525,014	-
123,259	5,341	512,095	480,440	-
224,778	205,000	949,919	909,704	-
76,064	3,537	89,912	70,861	-
60,009	2,723	445,390	331,021	-
78,190	7,856	527,687	349,723	-
196,903	4,963	598,632	538,224	-
50,503	27,557	360,528	261,321	-
160,304	4,204	275,338	231,087	-
47,840	919	172,247	105,518	420
326,324	5,033	372,863	328,772	-
99,188	5,968	776,224	618,379	-
46,876	4,807	500,825	313,104	-
72,669	2,056	471,435	265,970	-
52,017	300	329,249	285,349	-

各直轄市及縣
歲出政事別
中華民國

科 目	文化支出	經濟發 展支出	農業支出	工業支出
款		3		
項	3		1	2
(資本門)				
總 計	11,953,696	118,938,812	29,129,706	9,968,697
直轄市合計	10,505,164	85,197,564	20,484,748	8,314,275
新北市	740,840	16,606,175	2,883,612	1,019,170
臺北市	3,880,671	11,076,867	3,555,724	215,761
桃園市	1,695,354	15,860,781	3,491,313	5,231,317
臺中市	996,193	18,830,063	2,967,681	1,722,972
臺南市	2,881,853	9,326,097	4,155,097	27,247
高雄市	310,253	13,497,581	3,431,321	97,808
縣市合計	1,448,532	33,741,248	8,644,958	1,654,422
宜蘭縣	70,865	1,371,884	457,785	79,659
新竹縣	85,216	2,550,994	110,806	-
苗栗縣	31,655	1,001,961	225,103	-
彰化縣	40,215	4,225,283	1,782,638	-
南投縣	19,051	2,167,293	346,041	740,065
雲林縣	114,369	3,900,185	996,537	3,585
嘉義縣	177,964	2,233,538	1,240,930	2,000
屏東縣	60,408	2,927,917	1,138,616	94,758
臺東縣	99,207	1,069,960	512,918	-
花蓮縣	44,251	2,159,482	401,147	38
澎湖縣	66,309	621,426	130,943	267,310
基隆市	44,091	1,668,171	38,034	74,170
新竹市	157,845	2,824,990	200,134	218,149
嘉義市	187,721	1,255,349	-	-
金門縣	205,465	3,073,064	921,432	174,688
連江縣	43,900	689,751	141,894	-

(市)總預算

預算總表

(續十二)

106年度

單位：新臺幣千元

交通支出	其他經濟 服務支出	社會福 利支出	社會保 險支出	社會救 助支出	福利服 務支出
		4			
3	4		1	2	3
69,919,116	9,921,293	3,364,035	-	300	2,354,114
54,399,562	1,998,979	2,774,941	-	-	2,034,063
12,487,290	216,103	325,803	-	-	279,127
7,160,928	144,454	1,050,576	-	-	921,310
6,601,280	536,871	475,839	-	-	444,187
13,666,940	472,470	311,164	-	-	267,337
4,849,361	294,392	116,993	-	-	78,599
9,633,763	334,689	494,566	-	-	43,503
15,519,554	7,922,314	589,094	-	300	320,051
660,826	173,614	29,839	-	-	20,434
1,630,479	809,709	14,120	-	-	12,366
659,200	117,658	17,191	-	-	6,985
1,460,997	981,648	50,103	-	-	5,417
1,081,187	-	7,215	-	-	-
1,089,407	1,810,656	13,829	-	-	9,756
771,975	218,633	23,669	-	-	19,019
1,423,960	270,583	49,044	-	-	13,330
185,037	372,005	95,373	-	-	80,145
891,349	866,948	30,694	-	300	14,040
223,173	-	22,014	-	-	16,579
1,481,400	74,567	30,487	-	-	14,694
1,998,565	408,142	24,410	-	-	22,122
1,113,419	141,930	24,064	-	-	14,083
846,105	1,130,839	128,509	-	-	64,530
2,475	545,382	28,533	-	-	6,551

各直轄市及縣

歲出政事別

中華民國

科 目	國民就 業支出	醫療保 健支出	社區發展及環 境保護支出	社區發展支出
款			5	
項	4	5		1
(資本門)				
總 計	95,546	914,075	20,079,370	6,423,612
直轄市合計	93,770	647,108	15,912,769	4,484,781
新北市	315	46,361	4,490,633	281,311
臺北市	87,498	41,768	3,852,081	2,163,742
桃園市	-	31,652	1,635,723	1,367,123
臺中市	1,130	42,697	2,563,154	405,524
臺南市	2,068	36,326	595,321	203,949
高雄市	2,759	448,304	2,775,857	63,132
縣市合計	1,776	266,967	4,166,601	1,938,831
宜蘭縣	-	9,405	815,105	783,507
新竹縣	-	1,754	283,481	-
苗栗縣	-	10,206	589,431	27,500
彰化縣	-	44,686	60,835	7,000
南投縣	-	7,215	57,602	22,324
雲林縣	-	4,073	38,444	-
嘉義縣	-	4,650	16,319	-
屏東縣	1,321	34,393	38,502	-
臺東縣	-	15,228	39,123	-
花蓮縣	-	16,354	1,100,429	1,058,500
澎湖縣	-	5,435	200,797	-
基隆市	-	15,793	28,389	-
新竹市	455	1,833	282,897	-
嘉義市	-	9,981	13,792	-
金門縣	-	63,979	551,082	40,000
連江縣	-	21,982	50,373	-

(市)總預算

預算總表

(續十三)

106年度

單位：新臺幣千元

環境保護支出	退休撫卹支出	退休撫卹給付支出	退休撫卹業務支出	警政支出	警政支出
	6			7	
2		1	2		1
13,655,758	-	-	-	3,610,206	3,610,206
11,427,988	-	-	-	2,436,338	2,436,338
4,209,322	-	-	-	487,089	487,089
1,688,339	-	-	-	402,704	402,704
268,600	-	-	-	606,882	606,882
2,157,630	-	-	-	461,631	461,631
391,372	-	-	-	337,335	337,335
2,712,725	-	-	-	140,697	140,697
2,227,770	-	-	-	1,173,868	1,173,868
31,598	-	-	-	75,643	75,643
283,481	-	-	-	96,869	96,869
561,931	-	-	-	108,204	108,204
53,835	-	-	-	175,575	175,575
35,278	-	-	-	67,517	67,517
38,444	-	-	-	125,863	125,863
16,319	-	-	-	42,745	42,745
38,502	-	-	-	89,295	89,295
39,123	-	-	-	106,494	106,494
41,929	-	-	-	47,332	47,332
200,797	-	-	-	39,071	39,071
28,389	-	-	-	61,814	61,814
282,897	-	-	-	40,542	40,542
13,792	-	-	-	38,415	38,415
511,082	-	-	-	50,639	50,639
50,373	-	-	-	7,850	7,850

各直轄市及縣

歲出政事別

中華民國

科 目	債務支出	債務付 息支出	還本付息 事務支出	補助及協 助支出	專案補 助支出
款	8			9	
項		1	2		1
(資本門)					
總 計	-	-	-	6,000	6,000
直轄市合計	-	-	-	-	-
新北市	-	-	-	-	-
臺北市	-	-	-	-	-
桃園市	-	-	-	-	-
臺中市	-	-	-	-	-
臺南市	-	-	-	-	-
高雄市	-	-	-	-	-
縣市合計	-	-	-	6,000	6,000
宜蘭縣	-	-	-	-	-
新竹縣	-	-	-	-	-
苗栗縣	-	-	-	-	-
彰化縣	-	-	-	-	-
南投縣	-	-	-	-	-
雲林縣	-	-	-	-	-
嘉義縣	-	-	-	-	-
屏東縣	-	-	-	-	-
臺東縣	-	-	-	-	-
花蓮縣	-	-	-	-	-
澎湖縣	-	-	-	-	-
基隆市	-	-	-	-	-
新竹市	-	-	-	-	-
嘉義市	-	-	-	-	-
金門縣	-	-	-	-	-
連江縣	-	-	-	6,000	6,000

(市)總預算
預算總表

(續十四)

106年度

單位：新臺幣千元

平衡預算 補助支出	協助 支出	其他支出	第二預備金	其他支出
		10		
2	3		1	2
-	-	10,439,256	993,657	9,445,599
-	-	7,090,456	766,657	6,323,799
-	-	1,400,000	-	1,400,000
-	-	800,000	300,000	500,000
-	-	1,030,520	-	1,030,520
-	-	1,384,990	199,990	1,185,000
-	-	1,047,279	-	1,047,279
-	-	1,427,667	266,667	1,161,000
-	-	3,348,800	227,000	3,121,800
-	-	198,572	-	198,572
-	-	235,000	-	235,000
-	-	189,000	-	189,000
-	-	370,000	-	370,000
-	-	218,700	-	218,700
-	-	363,380	80,000	283,380
-	-	310,000	80,000	230,000
-	-	329,918	-	329,918
-	-	222,626	60,000	162,626
-	-	181,189	-	181,189
-	-	85,000	-	85,000
-	-	175,000	-	175,000
-	-	200,000	-	200,000
-	-	95,630	-	95,630
-	-	138,685	-	138,685
-	-	36,100	7,000	29,100

各直轄市及縣
歲出機關別
中華民國

主管別 縣市別	合 計	縣(市)議會主管	縣(市)政府主管
		1	2
總 計	1,079,805,923	7,662,012	259,904,769
直轄市合計	759,731,601	4,275,985	38,621,864
新北市	156,317,363	640,158	10,753,748
臺北市	165,758,993	778,583	4,353,999
桃園市	102,234,389	658,787	9,355,041
臺中市	126,771,143	755,020	6,984,545
臺南市	79,849,723	660,661	847,769
高雄市	128,799,990	782,776	6,326,762
縣市合計	320,074,322	3,386,027	221,282,905
宜蘭縣	19,857,158	174,787	14,120,177
新竹縣	23,363,312	198,712	17,673,770
苗栗縣	18,859,129	194,874	12,958,698
彰化縣	41,863,516	328,612	31,217,926
南投縣	21,857,801	248,401	13,690,436
雲林縣	28,297,377	282,142	21,973,405
嘉義縣	23,000,000	218,341	13,173,366
屏東縣	32,445,000	310,907	23,243,975
臺東縣	16,001,336	195,378	11,437,686
花蓮縣	19,117,524	210,033	12,270,103
澎湖縣	8,445,492	150,243	4,836,618
基隆市	17,283,258	201,738	11,348,449
新竹市	19,754,007	184,642	13,846,114
嘉義市	12,571,052	181,414	8,286,236
金門縣	13,949,002	237,478	9,275,084
連江縣	3,409,358	68,325	1,930,862

(市)總預算

預算總表

106年度

單位：新臺幣千元

行政(管理)處 、新聞(局)處主管	民政局(處)主管	教育局(處)主管
3	4	5
632,443	18,138,392	258,828,544
591,906	14,426,181	258,309,510
-	2,457,238	54,935,791
-	2,361,260	54,389,430
-	1,446,440	32,878,563
394,968	1,496,949	46,598,903
-	5,184,136	27,382,735
196,938	1,480,158	42,124,088
40,537	3,712,211	519,034
-	345,774	58,175
-	135,429	50,848
17,062	179,805	15,360
-	352,866	-
-	179,751	-
-	-	28,147
-	170,584	-
-	300,933	30,686
-	99,032	14,506
-	138,513	44,165
-	-	-
-	862,967	28,634
-	502,636	33,169
-	333,902	37,135
23,475	92,637	178,209
-	17,382	-

各直轄市及縣

歲出機關別

中華民國

主管別 縣市別	農(產)(經濟)業(發 展)、漁業局(處)主管	社會(勞工)局(處) 主管	地政局(處)主管
	6	7	8
總計	21,727,119	97,136,558	10,898,231
直轄市合計	19,594,219	93,996,949	7,519,693
新北市	3,076,553	21,251,212	1,294,336
臺北市	2,561,328	20,728,813	1,192,394
桃園市	2,422,864	12,743,264	1,391,529
臺中市	3,496,014	12,174,163	1,206,007
臺南市	4,188,605	6,640,891	1,309,771
高雄市	3,848,855	20,458,606	1,125,656
縣市合計	2,132,900	3,139,609	3,378,538
宜蘭縣	168,993	-	216,195
新竹縣	38,883	-	250,298
苗栗縣	40,347	-	334,010
彰化縣	81,371	-	475,684
南投縣	44,115	-	269,223
雲林縣	75,320	-	325,276
嘉義縣	62,722	3,010,199	263,104
屏東縣	330,549	-	358,533
臺東縣	34,142	-	158,702
花蓮縣	75,951	-	195,434
澎湖縣	254,698	-	65,348
基隆市	29,729	44,215	99,866
新竹市	128,453	-	109,255
嘉義市	-	-	95,381
金門縣	767,627	85,195	135,767
連江縣	-	-	26,462

(市)總預算

預算總表

(續一)

106年度

單位：新臺幣千元

稅捐稽徵處((地方、財政)稅務局)主管	警察局主管	消防局主管
9	10	11
15,484,899	85,582,055	22,796,440
12,095,317	56,876,382	14,680,993
2,186,820	11,187,958	3,276,177
2,912,291	12,914,921	2,993,226
666,609	6,504,815	2,257,089
1,658,129	10,171,230	2,399,020
1,516,935	6,393,279	1,655,516
3,154,533	9,704,179	2,099,965
3,389,582	28,705,673	8,115,447
172,721	1,773,146	368,665
196,625	1,635,269	591,727
199,696	1,925,419	649,979
345,769	4,158,616	1,074,395
217,504	2,171,932	563,588
250,518	2,395,438	629,310
770,726	1,980,277	654,046
289,121	2,910,565	882,081
116,113	1,568,978	402,836
147,530	1,818,994	469,792
72,100	1,166,819	306,778
180,996	1,752,513	367,758
188,586	1,434,129	382,962
160,715	1,243,151	427,892
45,500	609,891	247,600
35,362	160,536	96,038

各直轄市及縣
歲出機關別
中華民國

主管別 縣市別	環境保護局主管	衛生局主管	文化(觀光)(傳播) 局(處)主管
	12	13	14
總計	41,577,770	21,384,190	19,687,195
直轄市合計	35,432,881	12,878,300	15,728,282
新北市	9,030,717	1,635,210	2,199,622
臺北市	9,138,616	4,990,039	3,720,998
桃園市	4,586,517	1,317,254	2,479,195
臺中市	4,898,482	1,545,159	1,902,814
臺南市	3,165,717	1,139,640	3,293,420
高雄市	4,612,832	2,250,998	2,132,233
縣市合計	6,144,889	8,505,890	3,958,913
宜蘭縣	398,024	595,512	417,250
新竹縣	409,871	356,908	281,440
苗栗縣	114,522	665,094	204,529
彰化縣	281,415	1,225,102	271,760
南投縣	380,597	431,240	125,981
雲林縣	252,071	441,424	-
嘉義縣	148,607	484,582	559,467
屏東縣	354,161	1,393,182	59,698
臺東縣	217,243	565,824	-
花蓮縣	307,003	380,403	183,492
澎湖縣	373,522	370,303	200,991
基隆市	832,614	311,152	202,307
新竹市	860,338	286,705	371,971
嘉義市	593,901	163,402	364,423
金門縣	320,952	571,488	715,604
連江縣	300,048	263,569	-

(市)總預算

預算總表

(續二)

106年度

單位：新臺幣千元

其他局(處)主管	統籌支撥科目(其他支出)	調整公務員工待遇準備	第二預備金
15	16	17	18
137,092,920	56,252,796	-	5,019,590
136,205,142	35,298,007	-	3,199,990
25,835,379	6,156,444	-	400,000
34,499,613	6,973,482	-	1,250,000
19,701,591	3,574,831	-	250,000
25,676,891	4,912,859	-	499,990
10,930,041	5,140,607	-	400,000
19,561,627	8,539,784	-	400,000
887,778	20,954,789	-	1,819,600
-	970,139	-	77,600
-	1,033,532	-	510,000
236,734	1,073,000	-	50,000
-	1,950,000	-	100,000
60,990	3,344,043	-	130,000
-	1,564,326	-	80,000
17,732	1,406,247	-	80,000
-	1,950,609	-	30,000
-	1,130,896	-	60,000
-	2,816,111	-	60,000
-	601,072	-	47,000
-	1,000,320	-	20,000
-	925,047	-	500,000
-	668,500	-	15,000
153,310	439,185	-	50,000
419,012	81,762	-	10,000

各直轄市及縣
歲出用途別
中華民國

縣市別	合 計	經	
		人事費	業務費
總 計	1,079,805,923	225,078,120	99,940,825
直轄市合計	759,731,601	156,781,020	74,742,328
新北市	156,317,363	28,293,183	17,206,716
臺北市	165,758,993	39,865,663	17,510,355
桃園市	102,234,389	17,073,798	11,490,820
臺中市	126,771,143	23,998,038	11,121,403
臺南市	79,849,723	18,412,321	7,686,788
高雄市	128,799,990	29,138,017	9,726,246
縣市合計	320,074,322	68,297,100	25,198,497
宜蘭縣	19,857,158	3,924,909	1,663,790
新竹縣	23,363,312	3,893,798	1,654,803
苗栗縣	18,859,129	4,525,753	862,835
彰化縣	41,863,516	8,131,589	2,217,324
南投縣	21,857,801	4,724,089	1,362,617
雲林縣	28,297,377	5,447,573	1,697,890
嘉義縣	23,000,000	4,875,044	1,526,417
屏東縣	32,445,000	7,095,288	2,270,016
臺東縣	16,001,336	3,728,472	1,403,630
花蓮縣	19,117,524	5,332,506	1,733,959
澎湖縣	8,445,492	2,455,067	1,063,595
基隆市	17,283,258	4,581,399	1,685,742
新竹市	19,754,007	3,751,430	1,817,666
嘉義市	12,571,052	3,187,958	1,445,565
金門縣	13,949,002	2,017,395	2,320,919
連江縣	3,409,358	624,830	471,729

(市)總預算

科目分析總表

106年度

單位：新臺幣千元

常		支		出	
獎補助費	債務費	預備金	小計		
535,904,659	9,850,771	5,572,184	876,346,559		
370,124,007	6,061,509	3,659,601	611,368,465		
78,486,332	1,004,978	774,708	125,765,917		
78,562,159	1,260,125	1,317,232	138,515,534		
46,732,618	248,135	250,000	75,795,371		
63,112,224	600,000	495,300	99,326,965		
36,288,529	800,000	540,860	63,728,498		
66,942,145	2,148,271	281,501	108,236,180		
165,780,652	3,789,262	1,912,583	264,978,094		
10,666,755	191,523	77,600	16,524,577		
11,816,808	515,123	521,940	18,402,472		
10,268,289	600,000	50,000	16,306,877		
24,570,831	433,772	180,000	35,533,516		
12,666,750	225,566	130,000	19,109,022		
15,641,685	500,242	10,959	23,298,349		
12,841,085	428,000	8,830	19,679,376		
18,536,742	250,000	30,000	28,182,046		
8,252,253	100,000	40,000	13,524,355		
7,842,724	151,800	77,200	15,138,189		
3,639,356	16,740	63,000	7,237,758		
8,102,845	177,000	30,500	14,577,486		
9,221,311	179,000	518,540	15,487,947		
5,815,972	19,896	65,370	10,534,761		
4,829,477	-	95,150	9,262,941		
1,067,769	600	13,494	2,178,422		

各直轄市及縣
歲出用途別

中華民國

縣市別	資		本
	人事費	業務費	設備及投資
總計	15,505	926,486	155,944,254
直轄市合計	-	297,030	115,773,014
新北市	-	-	23,165,278
臺北市	-	-	20,981,158
桃園市	-	265,230	19,472,031
臺中市	-	-	24,176,927
臺南市	-	31,800	13,856,929
高雄市	-	-	14,120,691
縣市合計	15,505	629,456	40,171,240
宜蘭縣	-	-	2,316,024
新竹縣	-	-	2,780,129
苗栗縣	-	53,530	1,757,970
彰化縣	-	71,887	4,547,301
南投縣	-	-	2,190,825
雲林縣	-	68,823	4,042,368
嘉義縣	10,098	273,496	2,228,714
屏東縣	-	-	3,030,466
臺東縣	-	2,300	1,284,790
花蓮縣	-	2,858	3,168,096
澎湖縣	-	93,084	770,795
基隆市	-	10,750	2,182,689
新竹市	-	-	3,381,073
嘉義市	5,407	49,306	1,565,470
金門縣	-	-	4,061,786
連江縣	-	3,422	862,744

(市)總預算

科目分析總表

(續一)

106年度

單位：新臺幣千元

支		出
獎補助費	預備金	小計
36,133,863	10,439,256	203,459,364
25,202,636	7,090,456	148,363,136
5,986,168	1,400,000	30,551,446
5,462,301	800,000	27,243,459
5,671,237	1,030,520	26,439,018
1,882,261	1,384,990	27,444,178
1,185,217	1,047,279	16,121,225
5,015,452	1,427,667	20,563,810
10,931,227	3,348,800	55,096,228
817,985	198,572	3,332,581
1,945,711	235,000	4,960,840
551,752	189,000	2,552,252
1,340,812	370,000	6,330,000
339,254	218,700	2,748,779
524,457	363,380	4,999,028
498,316	310,000	3,320,624
902,570	329,918	4,262,954
967,265	222,626	2,476,981
627,192	181,189	3,979,335
258,855	85,000	1,207,734
337,333	175,000	2,705,772
684,987	200,000	4,266,060
320,478	95,630	2,036,291
485,590	138,685	4,686,061
328,670	36,100	1,230,936

各直轄市及縣
資本支出

中華民國

縣市別	合計	設 備			
		土地	房屋建築 及設備	公共建設 及設施	機械設備
總 計	203,459,364	17,124,242	13,259,597	100,906,170	1,121,422
直轄市合計	148,363,136	13,075,908	10,434,441	71,637,364	752,558
新北市	30,551,446	259,724	1,149,505	12,480,695	94,366
臺北市	27,243,459	3,034,535	2,853,833	11,798,190	181,124
桃園市	26,439,018	3,948,100	2,231,014	8,575,624	302,373
臺中市	27,444,178	1,953,794	1,391,673	19,679,552	48,724
臺南市	16,121,225	602,059	2,394,698	10,156,016	10,045
高雄市	20,563,810	3,277,696	413,718	8,947,287	115,926
縣市合計	55,096,228	4,048,334	2,825,156	29,268,806	368,864
宜蘭縣	3,332,581	115,833	107,896	1,917,998	12,405
新竹縣	4,960,840	50,000	143,090	2,372,724	13,215
苗栗縣	2,552,252	316,462	134,216	1,156,761	3,913
彰化縣	6,330,000	577,518	210,973	3,152,948	17,460
南投縣	2,748,779	191,729	47,648	1,795,474	28,385
雲林縣	4,999,028	87,117	165,872	3,592,185	47,404
嘉義縣	3,320,624	371,554	228,876	1,421,432	16,837
屏東縣	4,262,954	260,743	61,954	2,459,699	23,498
臺東縣	2,476,981	34,400	280,089	798,133	18,930
花蓮縣	3,979,335	-	106,650	2,869,287	33,392
澎湖縣	1,207,734	-	93,764	551,046	12,448
基隆市	2,705,772	26,143	221,192	1,672,454	32,976
新竹市	4,266,060	1,569,839	249,159	1,393,968	4,930
嘉義市	2,036,291	368,832	145,547	835,214	4,984
金門縣	4,686,061	75,164	561,618	2,551,077	89,768
連江縣	1,230,936	3,000	66,612	728,406	8,319

(市)總預算
分析總表

106年度

單位：新臺幣千元

及		投			資	其他資本支出
運輸設備	資訊軟硬體設備	雜項設備	權利	投資		
2,685,481	2,440,162	3,726,560	-	14,680,620	47,515,110	
1,651,325	1,753,702	2,619,104	-	13,848,612	32,590,122	
368,374	299,971	534,147	-	7,978,496	7,386,168	
283,924	470,934	806,177	-	1,552,441	6,262,301	
424,793	345,833	371,444	-	3,272,850	6,966,987	
253,918	390,519	377,747	-	81,000	3,267,251	
167,321	141,216	384,574	-	1,000	2,264,296	
152,995	105,229	145,015	-	962,825	6,443,119	
1,034,156	686,460	1,107,456	-	832,008	14,924,988	
40,292	51,804	69,796	-	-	1,016,557	
105,021	51,684	44,395	-	-	2,180,711	
57,251	18,378	70,989	-	-	794,282	
192,441	49,595	146,366	-	200,000	1,782,699	
47,651	37,430	42,508	-	-	557,954	
59,998	19,331	70,461	-	-	956,660	
28,272	41,354	65,142	-	55,247	1,091,910	
81,092	38,910	104,570	-	-	1,232,488	
45,024	41,309	66,905	-	-	1,192,191	
67,049	31,063	60,655	-	-	811,239	
55,610	17,905	33,261	-	6,761	436,939	
63,125	61,995	104,804	-	-	523,083	
51,601	50,171	61,405	-	-	884,987	
39,326	63,329	98,238	-	10,000	470,821	
65,225	104,640	54,294	-	560,000	624,275	
35,178	7,562	13,667	-	-	368,192	

各直轄市及縣
歲出人事

中華民國

縣市別	預 算					
	民意代表	職 員				臨時 編制
		正 式 員 額				
		職員	警察人員	消防人員		
總 計	893	71,196	56,501	14,747	5	
直轄市合計	363	51,368	37,174	9,421	-	
新北市	62	9,459	7,897	2,187	-	
臺北市	61	12,884	7,605	1,743	-	
桃園市	57	6,243	3,853	1,376	-	
臺中市	60	7,362	6,532	1,520	-	
臺南市	57	6,133	4,186	1,061	-	
高雄市	66	9,287	7,101	1,534	-	
縣市合計	530	19,828	19,327	5,326	5	
宜蘭縣	33	1,249	1,266	319	1	
新竹縣	36	1,181	1,166	361	-	
苗栗縣	38	1,457	1,284	400	-	
彰化縣	54	2,196	2,900	726	-	
南投縣	37	1,383	1,449	371	1	
雲林縣	43	1,660	1,572	439	-	
嘉義縣	37	1,487	1,336	414	-	
屏東縣	55	2,062	1,957	586	-	
臺東縣	30	1,109	1,061	342	1	
花蓮縣	33	1,240	1,283	310	2	
澎湖縣	19	629	750	155	-	
基隆市	30	1,334	1,195	234	-	
新竹市	33	1,134	976	258	-	
嘉義市	24	962	777	273	-	
金門縣	19	534	276	108	-	
連江縣	9	211	79	30	-	

(市) 總預算
費彙計表

106年度

單位：人

約僱(聘) 人員	員 額					退 休 人 員
	技 工	駕 駛	工 友	其 他	合 計	
9,709	26,990	4,794	5,627	43	190,505	64,472
6,563	24,246	4,033	3,599	43	136,810	39,883
1,488	5,831	38	495	-	27,457	4,908
1,403	7,037	1,510	1,077	43	33,363	10,725
964	1,804	859	220	-	15,376	3,293
910	3,094	77	472	-	20,027	5,110
773	2,132	434	476	-	15,252	5,600
1,025	4,348	1,115	859	-	25,335	10,247
3,146	2,744	761	2,028	-	53,695	24,589
260	98	35	125	-	3,386	1,176
258	136	31	163	-	3,332	1,244
145	200	31	212	-	3,767	1,592
293	207	28	183	-	6,587	2,527
179	121	34	132	-	3,707	1,301
197	167	37	170	-	4,285	1,972
109	124	19	147	-	3,673	1,576
346	155	29	230	-	5,420	2,727
159	97	26	99	-	2,924	1,606
127	108	18	117	-	3,238	3,755
63	35	15	60	-	1,726	681
342	600	93	125	-	3,953	1,717
216	457	81	90	-	3,245	1,142
110	71	277	97	-	2,591	1,118
268	151	7	62	-	1,425	365
74	17	-	16	-	436	90

各直轄市及縣
歲出人事
中華民國

	全 年 度					
	民意代表 待遇	政務人員 待遇	法定編制人員 待遇	約聘僱人員 待遇	技工及工友 待遇	獎金
總 計	2,777,558,607	408,439,449	106,162,052,081	4,468,836,694	15,572,480,712	24,331,202,010
直轄市合計	1,714,886,804	267,066,035	73,767,311,278	3,070,743,100	13,344,340,166	15,900,178,205
新北市	274,042,260	44,009,497	13,244,783,290	616,792,944	2,439,113,139	3,683,726,075
臺北市	317,377,460	51,691,811	19,457,774,501	731,840,511	4,756,352,429	759,884,221
桃園市	252,041,760	43,110,780	8,063,939,602	549,543,032	1,140,374,640	2,348,605,023
臺中市	298,068,300	43,740,756	11,808,614,936	401,021,118	1,448,916,094	3,137,847,567
臺南市	281,714,364	38,200,819	8,677,819,652	332,255,526	1,205,327,469	2,218,764,579
高雄市	291,642,660	46,312,372	12,514,379,297	439,289,969	2,354,256,395	3,751,350,740
縣市合計	1,062,671,803	141,373,414	32,394,740,803	1,398,093,594	2,228,140,546	8,431,023,805
宜蘭縣	65,965,965	9,013,440	1,910,029,970	111,925,421	99,406,152	522,069,750
新竹縣	74,761,000	9,201,772	1,874,989,413	116,548,612	127,133,508	516,958,264
苗栗縣	76,678,320	10,931,000	2,136,335,564	61,502,297	168,883,277	587,191,176
彰化縣	111,578,840	11,110,040	4,275,234,960	137,206,600	162,756,000	977,882,056
南投縣	75,867,240	3,433,680	2,322,299,419	74,588,887	111,896,910	650,987,796
雲林縣	80,664,120	8,660,520	2,908,146,120	91,626,912	144,813,480	522,967,242
嘉義縣	76,366,139	5,856,000	2,385,795,200	48,842,600	110,452,260	593,752,954
屏東縣	102,706,200	16,214,630	3,337,602,710	147,010,030	161,334,812	894,437,802
臺東縣	56,785,200	10,323,800	1,775,899,811	66,287,900	100,051,840	453,689,318
花蓮縣	67,934,835	13,183,116	1,992,380,348	60,812,516	102,452,135	489,917,201
澎湖縣	36,579,960	7,709,064	1,317,925,027	31,623,768	52,472,067	327,991,570
基隆市	62,433,600	4,362,240	1,912,847,294	116,378,412	325,640,499	607,637,775
新竹市	68,005,720	3,436,000	1,619,366,552	100,809,100	243,422,550	517,166,519
嘉義市	49,964,160	10,429,500	1,435,301,990	51,124,335	171,786,580	427,015,837
金門縣	36,580,504	12,486,612	881,259,425	142,357,204	126,745,476	257,045,545
連江縣	19,800,000	5,022,000	309,327,000	39,449,000	18,893,000	84,313,000

(市) 總預算
費彙計表

(續一)

106年度

單位：元

人		事			費		合 計
其他給與	加班值班費	退休退職給付	退休離職儲金	保險	調待準備	其他	
6,669,665,834	15,539,761,271	24,821,291,237	12,547,140,027	11,778,304,000	-	16,892,945	225,093,624,867
4,632,628,882	10,871,268,165	15,389,476,037	9,504,510,422	8,301,717,828	-	16,892,945	156,781,019,867
737,472,301	2,346,576,108	1,876,404,000	1,468,888,286	1,561,375,040	-	-	28,293,182,940
1,119,411,391	2,346,652,521	4,277,361,037	4,123,560,913	1,906,863,187	-	16,892,945	39,865,662,927
760,660,000	1,197,502,712	1,060,080,000	769,035,079	888,905,372	-	-	17,073,798,000
680,174,061	1,816,422,823	2,118,109,000	1,001,965,421	1,243,157,924	-	-	23,998,038,000
523,409,166	1,061,856,528	2,245,000,000	802,896,828	1,025,076,069	-	-	18,412,321,000
811,501,963	2,102,257,473	3,812,522,000	1,338,163,895	1,676,340,236	-	-	29,138,017,000
2,037,036,952	4,668,493,106	9,431,815,200	3,042,629,605	3,476,586,172	-	-	68,312,605,000
115,522,220	266,599,892	423,831,000	197,602,166	202,943,024	-	-	3,924,909,000
130,946,160	261,694,730	401,906,000	174,554,004	205,104,537	-	-	3,893,798,000
149,868,400	372,410,775	518,338,000	208,332,568	235,281,623	-	-	4,525,753,000
253,337,800	650,422,000	869,510,000	324,438,040	358,112,664	-	-	8,131,589,000
145,330,200	332,848,526	552,000,000	227,140,316	227,696,026	-	-	4,724,089,000
118,077,976	268,800,101	726,698,000	272,461,176	304,657,353	-	-	5,447,573,000
159,391,000	328,907,193	723,469,000	208,112,956	244,196,698	-	-	4,885,142,000
210,344,700	462,274,039	1,103,520,000	305,266,847	354,576,230	-	-	7,095,288,000
107,670,360	224,100,624	574,270,000	170,437,800	188,955,347	-	-	3,728,472,000
166,415,498	264,398,834	1,799,629,200	177,300,632	198,081,685	-	-	5,332,506,000
58,724,200	160,110,568	219,600,000	104,882,116	137,448,660	-	-	2,455,067,000
142,743,400	345,124,704	575,800,000	211,554,846	276,876,230	-	-	4,581,399,000
113,703,000	321,518,660	360,789,000	196,686,452	206,526,447	-	-	3,751,430,000
96,274,200	258,704,438	338,500,000	165,970,196	188,293,764	-	-	3,193,365,000
55,784,838	112,142,022	212,500,000	69,385,490	111,107,884	-	-	2,017,395,000
12,903,000	38,436,000	31,455,000	28,504,000	36,728,000	-	-	624,830,000

各鄉(鎮、市)及直轄市山

歲入歲出簡明

中華民國

項 目	本年度預算數		上年度預
	金 額	百分比	金 額
一、歲入合計	50,273,879	100.00	48,361,625
1.稅課收入	34,729,826	69.07	33,999,759
2.工程受益費收入	12	-	1,928
3.罰鍰及賠償收入	29,082	0.06	33,373
4.規費收入	2,041,517	4.06	1,897,847
5.信託管理收入	513	-	513
6.財產收入	1,033,289	2.06	863,813
7.營業盈餘及事業收入	507,176	1.01	606,687
8.補助及協助收入	8,933,446	17.77	8,032,031
9.捐獻及贈與收入	1,371,584	2.73	1,365,238
10.其他收入	1,627,434	3.24	1,560,436
二、歲出合計	56,152,312	100.00	52,402,037
1.一般政務支出	20,651,901	36.77	20,077,977
2.教育科學文化支出	4,181,014	7.45	4,171,172
3.經濟發展支出	13,370,188	23.81	10,904,961
4.社會福利支出	3,585,561	6.39	3,377,274
5.社區發展及環境保護支出	9,039,949	16.10	8,557,947
6.退休撫卹支出	3,756,745	6.69	3,766,602
7.債務支出	13,066	0.02	23,128
8.補助及協助支出	-	-	-
9.其他支出	1,553,888	2.77	1,522,976
三、歲入歲出餘絀	(5,878,433)		(4,040,412)

備註：本(106)年度宜蘭縣南澳鄉為總預算案、南投縣竹山鎮為縣政府協商後逕為決定數。

地原住民區總預算彙編

比較分析表

106年度

單位：新臺幣千元

算數	前年度決算數		本年度與上年度比較	
	金額	百分比	金額	增加率
100.00	56,523,070	100.00	1,912,254	3.95
70.31	36,088,729	63.85	730,067	2.15
-	6,579	0.01	(1,916)	(99.38)
0.07	94,967	0.17	(4,291)	(12.86)
3.92	2,226,560	3.94	143,670	7.57
-	512	-	0	0.00
1.79	1,069,289	1.89	169,476	19.62
1.25	596,414	1.06	(99,511)	(16.40)
16.61	12,708,377	22.48	901,415	11.22
2.82	1,708,984	3.02	6,346	0.46
3.23	2,022,659	3.58	66,998	4.29
100.00	51,220,976	100.00	3,750,275	7.16
38.32	18,517,253	36.16	573,924	2.86
7.96	3,474,622	6.78	9,842	0.24
20.81	14,127,852	27.58	2,465,227	22.61
6.44	3,262,762	6.37	208,287	6.17
16.33	7,970,387	15.56	482,002	5.63
7.19	3,219,055	6.28	(9,857)	(0.26)
0.04	20,281	0.04	(10,062)	(43.51)
-	-	-	-	-
2.91	628,764	1.23	30,912	2.03
	5,302,094		(1,838,021)	

各鄉(鎮、市)及直轄市山

歲入歲出性質及餘

中華民國

項 目	本 年 度 預 算 數		上 年 度 預 算
	金 額	百分比	金 額
一、經常門			
(一)歲入	49,928,747	100.00	48,178,811
1. 直接稅收入	21,322,798	42.71	20,696,531
2. 間接稅收入	13,407,028	26.85	13,303,228
3. 賦稅外收入	15,198,921	30.44	14,179,052
(二)歲出	44,870,450	100.00	43,562,727
1. 一般經常支出	44,324,267	98.78	43,031,182
2. 債務利息及事務支出	13,066	0.03	23,128
3. 預備金	533,117	1.19	508,417
(三)經常門賸餘	5,058,297		4,616,084
二、資本門			
(一)歲入	345,132	100.00	182,814
1. 減少資產	345,132	100.00	177,814
2. 收回投資	0	0.00	5,000
(二)歲出	11,281,862	100.00	8,839,310
1. 增置或擴充改良資產	10,605,275	94.00	8,221,019
2. 增加投資	95,505	0.85	63,755
3. 預備金	581,082	5.15	554,536
(三)資本門差短	(10,936,730)		(8,656,496)
三、歲入歲出餘絀	(5,878,433)		(4,040,412)

備註：本(106)年度宜蘭縣南澳鄉為總預算案、南投縣竹山鎮為縣政府協商後逕為決定數。

地原住民區總預算彙編

紬簡明比較分析表

106年度

單位：新臺幣千元

數	前年度決算數		本年度與上年度比較	
	金額	百分比	金額	增加率
100.00	56,199,855	100.00	1,749,936	3.63
42.96	23,116,513	41.13	626,267	3.03
27.61	12,972,216	23.08	103,800	0.78
29.43	20,111,126	35.79	1,019,869	7.19
100.00	38,072,639	100.00	1,307,723	3.00
98.78	38,052,357	99.95	1,293,085	3.00
0.05	20,282	0.05	(10,062)	(43.51)
1.17	0	0.00	24,700	4.86
	18,127,216		442,213	
100.00	323,215	100.00	162,318	88.79
97.26	259,428	80.26	167,318	94.10
2.74	63,787	19.74	(5,000)	(100.00)
100.00	13,148,337	100.00	2,442,552	27.63
93.01	13,088,745	99.55	2,384,256	29.00
0.72	59,592	0.45	31,750	49.80
6.27	0	0.00	26,546	4.79
	(12,825,122)		(2,280,234)	
	5,302,094		(1,838,021)	

各鄉(鎮、市)及直轄市山地原住民區總預算彙編

收支簡明比較分析表

中華民國106年度

單位：新臺幣千元

項 目	本年度 預算數	上年度 預算數	前年度 決算數	本年度與上 年度比較
一、收入合計	56,594,679	52,907,467	57,159,902	3,687,212
(一)歲入	50,273,879	48,361,625	56,523,070	1,912,254
(二)債務之舉借	835,819	855,639	86,110	(19,820)
(三)預計移用以前年度歲計 賸餘調節因應數	5,484,981	3,690,203	550,722	1,794,778
二、支出合計	56,345,649	52,706,359	51,500,614	3,639,290
(一)歲出	56,152,312	52,402,037	51,220,976	3,750,275
(二)債務之償還	193,337	304,322	279,638	(110,985)

備註：本(106)年度宜蘭縣南澳鄉為總預算案、南投縣竹山鎮為縣政府協商後逕為決定數。

各鄉(鎮、市)及直轄市山地原住民區總預算彙編

歲入來源別預算總表

中華民國106年度

單位：新臺幣千元

科 目		稅課收入	土地稅	房屋稅
款	合 計	1		
項			1	2
總 計	50,273,879	34,729,826	2,773,318	4,661,978
鄉鎮市合計	48,538,713	34,729,826	2,773,318	4,661,978
宜蘭縣	3,697,252	2,769,612	288,087	464,755
新竹縣	3,927,491	2,861,932	339,616	595,550
苗栗縣	4,069,683	3,093,758	306,633	466,983
彰化縣	7,990,985	5,621,264	564,965	1,060,045
南投縣	3,656,248	2,748,950	170,153	318,829
雲林縣	5,685,346	4,060,322	370,307	594,197
嘉義縣	3,576,642	2,888,603	166,215	328,373
屏東縣	7,320,503	4,787,730	316,984	474,176
臺東縣	2,779,102	1,943,137	61,829	100,944
花蓮縣	3,152,771	2,180,662	155,295	190,351
澎湖縣	1,371,805	827,149	24,000	38,000
金門縣	942,717	693,090	7,814	27,255
連江縣	368,168	253,617	1,420	2,520
直轄市山地 原住民區合計	1,735,166	-	-	-
新北市	295,020	-	-	-
桃園市	707,119	-	-	-
臺中市	360,419	-	-	-
高雄市	372,608	-	-	-

各鄉(鎮、市)及直轄市山

歲入來源別

中華民國

科 目	使用牌照稅	契稅	娛樂稅	遺產及贈與稅
款				
項	3	4	5	6
總 計	-	1,083,911	322,721	1,331,198
鄉鎮市合計	-	1,083,911	322,721	1,331,198
宜蘭縣	-	145,387	22,010	124,855
新竹縣	-	188,398	74,339	80,899
苗栗縣	-	141,611	31,520	174,355
彰化縣	-	170,108	42,734	537,165
南投縣	-	64,580	46,155	68,501
雲林縣	-	101,238	26,542	97,287
嘉義縣	-	54,447	8,019	59,568
屏東縣	-	117,953	38,170	102,530
臺東縣	-	31,291	11,344	30,434
花蓮縣	-	52,017	18,328	37,494
澎湖縣	-	10,400	2,000	4,050
金門縣	-	6,346	1,440	14,000
連江縣	-	135	120	60
直轄市山地 原住民區合計	-	-	-	-
新北市	-	-	-	-
桃園市	-	-	-	-
臺中市	-	-	-	-
高雄市	-	-	-	-

地原住民區總預算彙編

預算總表

(續一)

106年度

單位：新臺幣千元

統籌分配稅	特別稅課	臨時稅課	附加稅課	工程受益費收入
				2
7	8	9	10	
24,546,700	-	10,000	-	12
24,546,700	-	10,000	-	12
1,724,518	-	-	-	-
1,583,130	-	-	-	-
1,972,656	-	-	-	-
3,246,247	-	-	-	10
2,080,732	-	-	-	1
2,870,751	-	-	-	-
2,261,981	-	10,000	-	1
3,737,917	-	-	-	-
1,707,295	-	-	-	-
1,727,177	-	-	-	-
748,699	-	-	-	-
636,235	-	-	-	-
249,362	-	-	-	-
-	-	-	-	-
-	-	-	-	-
-	-	-	-	-
-	-	-	-	-
-	-	-	-	-

各鄉(鎮、市)及直轄市山

歲入來源別

中華民國

科 目	罰款及賠償收入	罰金罰鍰及怠金	沒入及沒收財物	賠償收入
款	3			
項		1	2	3
總 計	29,082	15,850	2,176	11,056
鄉鎮市合計	28,626	15,845	2,176	10,605
宜蘭縣	2,227	906	1	1,320
新竹縣	3,024	1,848	5	1,171
苗栗縣	2,285	590	10	1,685
彰化縣	5,030	1,761	1,534	1,735
南投縣	4,190	3,321	571	298
雲林縣	3,514	2,643	5	866
嘉義縣	1,348	1,008	-	340
屏東縣	2,222	1,657	-	565
臺東縣	2,003	920	50	1,033
花蓮縣	1,920	624	-	1,296
澎湖縣	646	436	-	210
金門縣	160	105	-	55
連江縣	57	26	-	31
直轄市山地 原住民區合計	456	5	-	451
新北市	105	5	-	100
桃園市	100	-	-	100
臺中市	251	-	-	251
高雄市	-	-	-	-

地原住民區總預算彙編

預算總表

(續二)

106年度

單位：新臺幣千元

規費收入	行政規費收入	使用規費收入	信託管理收入	財產收入
4	1	2	5	6
2,041,517	73,048	1,968,469	513	1,033,289
2,033,522	72,775	1,960,747	513	1,023,165
222,941	3,938	219,003	-	172,449
97,538	4,711	92,827	-	73,690
102,177	3,168	99,009	-	34,344
419,594	8,820	410,774	-	142,756
181,675	22,171	159,504	-	137,521
273,216	6,004	267,212	-	154,639
90,723	6,922	83,801	-	47,830
337,963	4,896	333,067	513	109,045
164,611	7,138	157,473	-	12,329
90,836	4,592	86,244	-	96,136
41,929	330	41,599	-	33,814
9,184	80	9,104	-	4,742
1,135	5	1,130	-	3,870
7,995	273	7,722	-	10,124
23	8	15	-	1,036
4,470	200	4,270	-	7,350
3,023	60	2,963	-	1,180
479	5	474	-	558

各鄉(鎮、市)及直轄市山

歲入來源別

中華民國

科 目	財產孳息	財產售價	財產作價	投資收回	廢舊物資 售價
款					
項	1	2	3	4	5
總 計	614,953	341,165	3,967	-	73,204
鄉鎮市合計	605,429	341,165	3,967	-	72,604
宜蘭縣	47,762	120,552	-	-	4,135
新竹縣	65,516	3,347	-	-	4,827
苗栗縣	33,292	3	-	-	1,049
彰化縣	72,869	60,707	-	-	9,180
南投縣	105,184	7,851	-	-	24,486
雲林縣	74,175	67,776	-	-	12,688
嘉義縣	23,376	22,353	-	-	2,101
屏東縣	67,343	29,876	-	-	11,826
臺東縣	12,128	-	-	-	201
花蓮縣	82,692	10,690	1,967	-	787
澎湖縣	13,181	18,010	2,000	-	623
金門縣	4,042	-	-	-	700
連江縣	3,869	-	-	-	1
直轄市山地 原住民區合計	9,524	-	-	-	600
新北市	836	-	-	-	200
桃園市	6,950	-	-	-	400
臺中市	1,180	-	-	-	-
高雄市	558	-	-	-	-

地原住民區總預算彙編

預算總表

(續三)

106年度

單位：新臺幣千元

營業盈餘及 事業收入	營業基金 盈餘繳庫	非營業基金賸 餘繳庫	投資收益	補助及協助 收入
7				8
	1	2	3	
507,176	755	505,397	1,024	8,933,446
507,176	755	505,397	1,024	7,367,273
51,496	-	51,496	-	343,986
1,200	-	1,200	-	757,804
42,000	-	42,000	-	284,213
60,280	-	60,280	-	1,372,191
111,615	-	111,615	-	330,543
51,950	-	51,950	-	587,584
90,656	-	90,656	-	370,374
95,600	-	94,600	1,000	1,429,916
755	755	-	-	597,116
800	-	800	-	524,371
200	-	200	-	445,565
620	-	600	20	219,156
4	-	-	4	104,454
-	-	-	-	1,566,173
-	-	-	-	221,810
-	-	-	-	691,438
-	-	-	-	324,903
-	-	-	-	328,022

各鄉(鎮、市)及直轄市山

歲入來源別

中華民國

科 目	上級政府 補助收入	地方政府 協助收入	捐獻及贈 與收入
款			9
項	1	2	
總 計	8,933,446	-	1,371,584
鄉鎮市合計	7,367,273	-	1,233,276
宜蘭縣	343,986	-	14,470
新竹縣	757,804	-	15,292
苗栗縣	284,213	-	158,303
彰化縣	1,372,191	-	149,545
南投縣	330,543	-	64,431
雲林縣	587,584	-	452,398
嘉義縣	370,374	-	16,825
屏東縣	1,429,916	-	253,884
臺東縣	597,116	-	1,040
花蓮縣	524,371	-	101,819
澎湖縣	445,565	-	3,269
金門縣	219,156	-	2,000
連江縣	104,454	-	-
直轄市山地 原住民區合計	1,566,173	-	138,308
新北市	221,810	-	71,684
桃園市	691,438	-	-
臺中市	324,903	-	26,957
高雄市	328,022	-	39,667

地原住民區總預算彙編

預算總表

(續 四)

106年度

單位：新臺幣千元

捐獻收入	贈與收入	其他收入	學雜費收入	雜項收入
		10		
1	2		1	2
1,371,582	2	1,627,434	12,683	1,614,751
1,233,274	2	1,615,324	10,707	1,604,617
14,470	-	120,071	-	120,071
15,292	-	117,011	871	116,140
158,302	1	352,603	2,898	349,705
149,545	-	220,315	1,098	219,217
64,431	-	77,322	-	77,322
452,398	-	101,723	1,261	100,462
16,824	1	70,282	-	70,282
253,884	-	303,630	-	303,630
1,040	-	58,111	700	57,411
101,819	-	156,227	3,879	152,348
3,269	-	19,233	-	19,233
2,000	-	13,765	-	13,765
-	-	5,031	-	5,031
138,308	-	12,110	1,976	10,134
71,684	-	362	-	362
-	-	3,761	1,976	1,785
26,957	-	4,105	-	4,105
39,667	-	3,882	-	3,882

各鄉(鎮、市)及直轄市山

歲出政事別

中華民國

科 目		一般政 務支出	政權行 使支出
款	總 計	1	
項			1
(經資門併計)			
總 計	56,152,312	20,651,901	4,062,578
鄉鎮市合計	54,363,736	20,056,059	3,954,995
宜蘭縣	3,841,101	1,182,093	235,303
新竹縣	4,821,009	1,444,641	259,972
苗栗縣	4,577,827	1,728,517	360,009
彰化縣	10,066,538	3,273,140	555,702
南投縣	3,898,620	1,584,486	289,165
雲林縣	6,219,781	2,340,253	464,767
嘉義縣	3,741,689	1,646,701	371,824
屏東縣	7,621,315	3,134,141	641,855
臺東縣	3,122,037	1,218,512	284,652
花蓮縣	3,440,607	1,243,438	241,389
澎湖縣	1,485,787	617,307	113,218
金門縣	1,133,564	424,967	92,810
連江縣	393,861	217,863	44,329
直轄市山地 原住民區合計	1,788,576	595,842	107,583
新北市	295,020	94,425	17,614
桃園市	753,896	169,630	21,027
臺中市	360,169	144,241	21,341
高雄市	379,491	187,546	47,601

地原住民區總預算彙編

預算總表

106年度

單位：新臺幣千元

行政支出	民政支出	財務支出	教育科學 文化支出	教育支出
			2	
2	3	4		1
10,106,445	5,890,250	592,628	4,181,014	2,744,178
9,766,873	5,748,148	586,043	4,039,913	2,660,216
416,211	456,620	73,959	472,374	281,950
742,364	431,065	11,240	288,244	160,747
1,063,362	288,956	16,190	250,274	124,901
951,178	1,609,885	156,375	908,583	654,532
1,181,876	86,470	26,975	279,433	208,180
974,731	812,450	88,305	582,698	439,249
910,486	312,619	51,772	216,021	151,452
1,980,859	480,658	30,769	418,820	286,167
350,701	540,072	43,087	169,163	96,343
335,716	592,345	73,988	306,653	134,825
458,444	39,162	6,483	111,748	101,957
271,884	58,311	1,962	26,479	19,913
129,061	39,535	4,938	9,423	-
339,572	142,102	6,585	141,101	83,962
65,083	11,628	100	7,163	516
90,067	52,051	6,485	51,473	39,010
68,450	54,450	-	35,176	23,921
115,972	23,973	-	47,289	20,515

各鄉(鎮、市)及直轄市山

歲出政事別

中華民國

科 目	科學支出	文化支出	經濟發 展支出	農業支出	工業支出
款			3		
項	2	3		1	2
(經資門併計)					
總 計	-	1,436,836	13,370,188	2,259,172	1,637,298
鄉鎮市合計	-	1,379,697	12,709,445	2,219,578	1,614,514
宜蘭縣	-	190,424	974,484	230,337	326,868
新竹縣	-	127,497	1,468,321	162,440	14,184
苗栗縣	-	125,373	794,673	94,275	115,223
彰化縣	-	254,051	2,590,268	270,063	112,920
南投縣	-	71,253	840,789	82,391	139,017
雲林縣	-	143,449	1,140,428	186,179	71,897
嘉義縣	-	64,569	585,656	93,006	228,667
屏東縣	-	132,653	1,652,206	741,539	17,843
臺東縣	-	72,820	1,011,536	164,471	1,464
花蓮縣	-	171,828	908,531	154,355	335,515
澎湖縣	-	9,791	332,248	16,209	240,634
金門縣	-	6,566	297,608	24,313	10,282
連江縣	-	9,423	112,697	-	-
直轄市山地 原住民區合計	-	57,139	660,743	39,594	22,784
新北市	-	6,647	120,617	6,191	2,740
桃園市	-	12,463	385,563	22,231	12,204
臺中市	-	11,255	87,616	5,322	-
高雄市	-	26,774	66,947	5,850	7,840

地原住民區總預算彙編

預算總表

(續一)

106年度

單位：新臺幣千元

交通支出	其他經濟 服務支出	社會福 利支出	社會保 險支出	社會救 助支出
		4		
3	4		1	2
4,127,487	5,346,231	3,585,561	50,874	563,565
3,917,557	4,957,796	3,498,464	49,923	551,941
183,724	233,555	255,951	15,226	30,929
800,954	490,743	355,502	3,598	40,220
273,621	311,554	466,234	7,970	20,527
1,035,735	1,171,550	787,784	855	113,130
217,395	401,986	189,432	1,698	61,941
312,976	569,376	455,536	-	77,750
179,544	84,439	220,698	707	38,126
290,625	602,199	358,836	-	75,677
194,732	650,869	148,437	10,432	36,716
267,864	150,797	109,046	6,015	47,374
52,056	23,349	89,321	1,305	5,745
108,331	154,682	54,948	2,117	3,576
-	112,697	6,739	-	230
209,930	388,435	87,097	951	11,624
16,909	94,777	6,047	373	20
129,000	222,128	51,999	-	4,502
60,805	21,489	14,390	578	1,671
3,216	50,041	14,661	-	5,431

各鄉(鎮、市)及直轄市山
歲出政事別

中華民國

科 目	福利服 務支出	國民就 業支出	醫療保 健支出	社區發展及 環境保護支出
款				5
項	3	4	5	
(經資門併計)				
總 計	2,971,122	-	-	9,039,949
鄉鎮市合計	2,896,600	-	-	8,847,807
宜蘭縣	209,796	-	-	636,422
新竹縣	311,684	-	-	697,757
苗栗縣	437,737	-	-	878,592
彰化縣	673,799	-	-	1,617,047
南投縣	125,793	-	-	561,453
雲林縣	377,786	-	-	1,074,547
嘉義縣	181,865	-	-	604,248
屏東縣	283,159	-	-	1,372,409
臺東縣	101,289	-	-	341,254
花蓮縣	55,657	-	-	553,874
澎湖縣	82,271	-	-	212,498
金門縣	49,255	-	-	267,541
連江縣	6,509	-	-	30,165
直轄市山地 原住民區合計	74,522	-	-	192,142
新北市	5,654	-	-	41,950
桃園市	47,497	-	-	62,831
臺中市	12,141	-	-	51,688
高雄市	9,230	-	-	35,673

地原住民區總預算彙編

預算總表

(續二)

106年度

單位：新臺幣千元

社區發展支出	環境保護支出	退休撫卹支出	退休撫卹給付支出	退休撫卹業務支出
		6		
1	2		1	2
732,853	8,307,096	3,756,745	3,756,745	-
721,374	8,126,433	3,692,922	3,692,922	-
51,587	584,835	224,453	224,453	-
32,433	665,324	340,190	340,190	-
44,843	833,749	313,694	313,694	-
177,303	1,439,744	638,667	638,667	-
22,320	539,133	316,064	316,064	-
102,339	972,208	438,913	438,913	-
23,212	581,036	372,157	372,157	-
85,110	1,287,299	535,244	535,244	-
10,957	330,297	159,947	159,947	-
128,598	425,276	223,237	223,237	-
25,992	186,506	77,988	77,988	-
16,680	250,861	43,285	43,285	-
-	30,165	9,083	9,083	-
11,479	180,663	63,823	63,823	-
7,118	34,832	11,278	11,278	-
3,671	59,160	18,800	18,800	-
-	51,688	15,600	15,600	-
690	34,983	18,145	18,145	-

各鄉(鎮、市)及直轄市山
歲出政事別

中華民國

科 目	債務支出	債務付 息支出	還本付息 事務支出	補助及協 助支出
款	7			8
項		1	2	
(經資門併計)				
總 計	13,066	13,066	-	-
鄉鎮市合計	13,066	13,066	-	-
宜蘭縣	41	41	-	-
新竹縣	288	288	-	-
苗栗縣	1,400	1,400	-	-
彰化縣	1,910	1,910	-	-
南投縣	3,334	3,334	-	-
雲林縣	379	379	-	-
嘉義縣	510	510	-	-
屏東縣	2,856	2,856	-	-
臺東縣	27	27	-	-
花蓮縣	-	-	-	-
澎湖縣	2,321	2,321	-	-
金門縣	-	-	-	-
連江縣	-	-	-	-
直轄市山地 原住民區合計	-	-	-	-
新北市	-	-	-	-
桃園市	-	-	-	-
臺中市	-	-	-	-
高雄市	-	-	-	-

地原住民區總預算彙編

預算總表

(續三)

106年度

單位：新臺幣千元

協助支出	其他支出	第二預備金	其他支出
	9		
1		1	2
-	1,553,888	517,937	1,035,951
-	1,506,060	497,584	1,008,476
-	95,283	25,900	69,383
-	226,066	143,108	82,958
-	144,443	57,428	87,015
-	249,139	64,051	185,088
-	123,629	52,349	71,280
-	187,027	64,900	122,127
-	95,698	12,523	83,175
-	146,803	475	146,328
-	73,161	20,000	53,161
-	95,828	38,450	57,378
-	42,356	17,500	24,856
-	18,736	100	18,636
-	7,891	800	7,091
-	47,828	20,353	27,475
-	13,540	8,000	5,540
-	13,600	3,000	10,600
-	11,458	6,653	4,805
-	9,230	2,700	6,530

各鄉(鎮、市)及直轄市山

歲出政事別

中華民國

科 目		一般政 務支出	政權行 使支出
款	總 計	1	
項			1
(經常門)			
總 計	44,870,450	19,285,483	3,962,529
鄉鎮市合計	43,676,852	18,741,226	3,857,896
宜蘭縣	3,286,431	1,133,287	233,178
新竹縣	3,543,419	1,335,661	255,396
苗栗縣	3,801,450	1,675,938	338,614
彰化縣	7,238,502	2,741,261	545,315
南投縣	3,219,043	1,536,339	284,093
雲林縣	5,350,158	2,253,419	447,856
嘉義縣	3,324,907	1,568,081	360,904
屏東縣	6,576,053	3,070,974	634,286
臺東縣	2,316,732	1,113,072	274,504
花蓮縣	2,663,569	1,154,340	237,432
澎湖縣	1,201,571	558,272	111,778
金門縣	886,273	400,683	91,161
連江縣	268,744	199,899	43,379
直轄市山地 原住民區合計	1,193,598	544,257	104,633
新北市	238,447	91,493	16,614
桃園市	374,316	153,070	20,917
臺中市	255,633	118,772	21,221
高雄市	325,202	180,922	45,881

地原住民區總預算彙編

預算總表

(續四)

106年度

單位：新臺幣千元

行政支出	民政支出	財務支出	教育科學 文化支出	教育支出
			2	
2	3	4		1
9,688,583	5,054,995	579,376	3,810,717	2,539,323
9,366,883	4,943,656	572,791	3,676,779	2,459,753
387,085	439,065	73,959	464,173	280,159
720,466	348,609	11,190	247,866	153,225
1,047,063	274,071	16,190	238,284	121,214
844,027	1,195,601	156,318	716,547	509,392
1,162,763	67,751	21,732	272,889	204,126
938,336	778,964	88,263	544,240	417,588
864,040	291,365	51,772	207,457	146,048
1,946,960	459,499	30,229	392,664	282,157
324,749	473,232	40,587	158,419	93,318
322,567	525,123	69,218	288,116	131,471
419,930	20,081	6,483	110,442	101,362
262,599	45,011	1,912	26,259	19,693
126,298	25,284	4,938	9,423	-
321,700	111,339	6,585	133,938	79,570
63,965	10,814	100	6,483	516
83,717	41,951	6,485	48,383	36,010
62,950	34,601	-	32,456	22,901
111,068	23,973	-	46,616	20,143

各鄉(鎮、市)及直轄市山

歲出政事別

中華民國

科 目	科學支出	文化支出	經濟發 展支出	農業支出	工業支出
款			3		
項	2	3		1	2
(經常門)					
總 計	-	1,271,394	5,757,615	1,870,890	900,222
鄉鎮市合計	-	1,217,026	5,602,705	1,836,198	879,238
宜蘭縣	-	184,014	554,685	148,855	198,166
新竹縣	-	94,641	454,951	133,236	4,460
苗栗縣	-	117,070	369,323	59,853	52,994
彰化縣	-	207,155	901,663	179,678	100,770
南投縣	-	68,763	294,086	73,315	119,545
雲林縣	-	126,652	680,295	154,559	71,410
嘉義縣	-	61,409	330,739	75,776	166,027
屏東縣	-	110,507	1,027,083	696,601	16,693
臺東縣	-	65,101	392,109	145,683	1,464
花蓮縣	-	156,645	355,527	129,173	66,183
澎湖縣	-	9,080	131,947	16,009	71,244
金門縣	-	6,566	99,902	23,460	10,282
連江縣	-	9,423	10,395	-	-
直轄市山地 原住民區合計	-	54,368	154,910	34,692	20,984
新北市	-	5,967	72,060	3,691	940
桃園市	-	12,373	38,633	21,529	12,204
臺中市	-	9,555	20,311	3,622	-
高雄市	-	26,473	23,906	5,850	7,840

地原住民區總預算彙編

預算總表

(續五)

106年度

單位：新臺幣千元

交通支出	其他經濟 服務支出	社會福 利支出	社會保 險支出	社會救 助支出
		4		
3	4		1	2
642,871	2,343,632	3,121,639	50,874	562,938
639,525	2,247,744	3,035,192	49,923	551,314
20,021	187,643	241,651	15,226	30,929
198,055	119,200	352,597	3,598	40,182
21,926	234,550	268,078	7,970	20,527
100,344	520,871	633,649	855	113,130
36,118	65,108	176,349	1,698	61,941
70,565	383,761	401,189	-	77,750
35,211	53,725	204,200	707	38,098
31,211	282,578	358,176	-	75,417
65,791	179,171	143,106	10,432	36,415
32,041	128,130	107,046	6,015	47,374
21,511	23,183	87,819	1,305	5,745
6,731	59,429	54,593	2,117	3,576
-	10,395	6,739	-	230
3,346	95,888	86,447	951	11,624
130	67,299	5,397	373	20
-	4,900	51,999	-	4,502
-	16,689	14,390	578	1,671
3,216	7,000	14,661	-	5,431

各鄉(鎮、市)及直轄市山
歲出政事別

中華民國

科 目	福利服 務支出	國民就 業支出	醫療保 健支出	社區發展及 環境保護支出
款				5
項	3	4	5	
(經常門)				
總 計	2,507,827	-	-	8,152,379
鄉鎮市合計	2,433,955	-	-	7,972,879
宜蘭縣	195,496	-	-	612,399
新竹縣	308,817	-	-	634,059
苗栗縣	239,581	-	-	836,423
彰化縣	519,664	-	-	1,462,824
南投縣	112,710	-	-	535,765
雲林縣	323,439	-	-	929,871
嘉義縣	165,395	-	-	573,584
屏東縣	282,759	-	-	1,121,476
臺東縣	96,259	-	-	305,519
花蓮縣	53,657	-	-	472,907
澎湖縣	80,769	-	-	206,146
金門縣	48,900	-	-	252,171
連江縣	6,509	-	-	29,735
直轄市山地 原住民區合計	73,872	-	-	179,500
新北市	5,004	-	-	40,696
桃園市	47,497	-	-	57,431
臺中市	12,141	-	-	45,751
高雄市	9,230	-	-	35,622

地原住民區總預算彙編

預算總表

(續六)

106年度

單位：新臺幣千元

社區發展支出	環境保護支出	退休撫卹支出	退休撫卹給付支出	退休撫卹業務支出
		6		
1	2		1	2
477,289	7,675,090	3,756,745	3,756,745	-
469,310	7,503,569	3,692,922	3,692,922	-
41,892	570,507	224,453	224,453	-
21,083	612,976	340,190	340,190	-
34,783	801,640	313,694	313,694	-
122,020	1,340,804	638,667	638,667	-
20,320	515,445	316,064	316,064	-
34,332	895,539	438,913	438,913	-
22,602	550,982	372,157	372,157	-
63,889	1,057,587	535,244	535,244	-
10,927	294,592	159,947	159,947	-
62,057	410,850	223,237	223,237	-
21,325	184,821	77,988	77,988	-
14,080	238,091	43,285	43,285	-
-	29,735	9,083	9,083	-
7,979	171,521	63,823	63,823	-
5,918	34,778	11,278	11,278	-
1,371	56,060	18,800	18,800	-
-	45,751	15,600	15,600	-
690	34,932	18,145	18,145	-

各鄉(鎮、市)及直轄市山
歲出政事別

中華民國

科 目	債務支出	債務付 息支出	還本付息 事務支出	補助及協 助支出
款	7			8
項		1	2	
(經常門)				
總 計	13,066	13,066	-	-
鄉鎮市合計	13,066	13,066	-	-
宜蘭縣	41	41	-	-
新竹縣	288	288	-	-
苗栗縣	1,400	1,400	-	-
彰化縣	1,910	1,910	-	-
南投縣	3,334	3,334	-	-
雲林縣	379	379	-	-
嘉義縣	510	510	-	-
屏東縣	2,856	2,856	-	-
臺東縣	27	27	-	-
花蓮縣	-	-	-	-
澎湖縣	2,321	2,321	-	-
金門縣	-	-	-	-
連江縣	-	-	-	-
直轄市山地 原住民區合計	-	-	-	-
新北市	-	-	-	-
桃園市	-	-	-	-
臺中市	-	-	-	-
高雄市	-	-	-	-

地原住民區總預算彙編

預算總表

(續七)

106年度

單位：新臺幣千元

協助支出	其他支出	第二預備金	其他支出
	9		
1		1	2
-	972,806	494,837	477,969
-	942,083	474,484	467,599
-	55,742	25,900	29,842
-	177,807	143,108	34,699
-	98,310	57,428	40,882
-	141,981	59,051	82,930
-	84,217	52,349	31,868
-	101,852	47,900	53,952
-	68,179	12,523	55,656
-	67,580	475	67,105
-	44,533	19,000	25,533
-	62,396	38,450	23,946
-	26,636	17,500	9,136
-	9,380	-	9,380
-	3,470	800	2,670
-	30,723	20,353	10,370
-	11,040	8,000	3,040
-	6,000	3,000	3,000
-	8,353	6,653	1,700
-	5,330	2,700	2,630

各鄉(鎮、市)及直轄市山

歲出政事別

中華民國

科 目		一般政 務支出	政權行 使支出
款	總 計	1	
項			1
(資本門)			
總 計	11,281,862	1,366,418	100,049
鄉鎮市合計	10,686,884	1,314,833	97,099
宜蘭縣	554,670	48,806	2,125
新竹縣	1,277,590	108,980	4,576
苗栗縣	776,377	52,579	21,395
彰化縣	2,828,036	531,879	10,387
南投縣	679,577	48,147	5,072
雲林縣	869,623	86,834	16,911
嘉義縣	416,782	78,620	10,920
屏東縣	1,045,262	63,167	7,569
臺東縣	805,305	105,440	10,148
花蓮縣	777,038	89,098	3,957
澎湖縣	284,216	59,035	1,440
金門縣	247,291	24,284	1,649
連江縣	125,117	17,964	950
直轄市山地 原住民區合計	594,978	51,585	2,950
新北市	56,573	2,932	1,000
桃園市	379,580	16,560	110
臺中市	104,536	25,469	120
高雄市	54,289	6,624	1,720

地原住民區總預算彙編

預算總表

(續八)

106年度

單位：新臺幣千元

行政支出	民政支出	財務支出	教育科學 文化支出	教育支出
			2	
2	3	4		1
417,862	835,255	13,252	370,297	204,855
399,990	804,492	13,252	363,134	200,463
29,126	17,555	-	8,201	1,791
21,898	82,456	50	40,378	7,522
16,299	14,885	-	11,990	3,687
107,151	414,284	57	192,036	145,140
19,113	18,719	5,243	6,544	4,054
36,395	33,486	42	38,458	21,661
46,446	21,254	-	8,564	5,404
33,899	21,159	540	26,156	4,010
25,952	66,840	2,500	10,744	3,025
13,149	67,222	4,770	18,537	3,354
38,514	19,081	-	1,306	595
9,285	13,300	50	220	220
2,763	14,251	-	-	-
17,872	30,763	-	7,163	4,392
1,118	814	-	680	-
6,350	10,100	-	3,090	3,000
5,500	19,849	-	2,720	1,020
4,904	-	-	673	372

各鄉(鎮、市)及直轄市山

歲出政事別

中華民國

科 目	科學支出	文化支出	經濟發 展支出	農業支出	工業支出
款			3		
項	2	3		1	2
(資本門)					
總 計	-	165,442	7,612,573	388,282	737,076
鄉鎮市合計	-	162,671	7,106,740	383,380	735,276
宜蘭縣	-	6,410	419,799	81,482	128,702
新竹縣	-	32,856	1,013,370	29,204	9,724
苗栗縣	-	8,303	425,350	34,422	62,229
彰化縣	-	46,896	1,688,605	90,385	12,150
南投縣	-	2,490	546,703	9,076	19,472
雲林縣	-	16,797	460,133	31,620	487
嘉義縣	-	3,160	254,917	17,230	62,640
屏東縣	-	22,146	625,123	44,938	1,150
臺東縣	-	7,719	619,427	18,788	-
花蓮縣	-	15,183	553,004	25,182	269,332
澎湖縣	-	711	200,301	200	169,390
金門縣	-	-	197,706	853	-
連江縣	-	-	102,302	-	-
直轄市山地 原住民區合計	-	2,771	505,833	4,902	1,800
新北市	-	680	48,557	2,500	1,800
桃園市	-	90	346,930	702	-
臺中市	-	1,700	67,305	1,700	-
高雄市	-	301	43,041	-	-

地原住民區總預算彙編

預算總表

(續九)

106年度

單位：新臺幣千元

交通支出	其他經濟 服務支出	社會福 利支出	社會保 險支出	社會救 助支出
		4		
3	4		1	2
		-		
3,484,616	3,002,599	463,922	-	627
3,278,032	2,710,052	463,272	-	627
163,703	45,912	14,300	-	-
602,899	371,543	2,905	-	38
251,695	77,004	198,156	-	-
935,391	650,679	154,135	-	-
181,277	336,878	13,083	-	-
242,411	185,615	54,347	-	-
144,333	30,714	16,498	-	28
259,414	319,621	660	-	260
128,941	471,698	5,331	-	301
235,823	22,667	2,000	-	-
30,545	166	1,502	-	-
101,600	95,253	355	-	-
-	102,302	-	-	-
206,584	292,547	650	-	-
16,779	27,478	650	-	-
129,000	217,228	-	-	-
60,805	4,800	-	-	-
-	43,041	-	-	-

各鄉(鎮、市)及直轄市山
歲出政事別

中華民國

科 目	福利服 務支出	國民就 業支出	醫療保 健支出	社區發展及 環境保護支出
款				5
項	3	4	5	
(資本門)				-
總 計	463,295	-	-	887,570
鄉鎮市合計	462,645	-	-	874,928
宜蘭縣	14,300	-	-	24,023
新竹縣	2,867	-	-	63,698
苗栗縣	198,156	-	-	42,169
彰化縣	154,135	-	-	154,223
南投縣	13,083	-	-	25,688
雲林縣	54,347	-	-	144,676
嘉義縣	16,470	-	-	30,664
屏東縣	400	-	-	250,933
臺東縣	5,030	-	-	35,735
花蓮縣	2,000	-	-	80,967
澎湖縣	1,502	-	-	6,352
金門縣	355	-	-	15,370
連江縣	-	-	-	430
直轄市山地 原住民區合計	650	-	-	12,642
新北市	650	-	-	1,254
桃園市	-	-	-	5,400
臺中市	-	-	-	5,937
高雄市	-	-	-	51

地原住民區總預算彙編

預算總表

(續十)

106年度

單位：新臺幣千元

社區發展支出	環境保護支出	退休撫卹支出	退休撫卹給付支出	退休撫卹業務支出
		6		
1	2		1	2
		-		
255,564	632,006	-	-	-
252,064	622,864	-	-	-
9,695	14,328	-	-	-
11,350	52,348	-	-	-
10,060	32,109	-	-	-
55,283	98,940	-	-	-
2,000	23,688	-	-	-
68,007	76,669	-	-	-
610	30,054	-	-	-
21,221	229,712	-	-	-
30	35,705	-	-	-
66,541	14,426	-	-	-
4,667	1,685	-	-	-
2,600	12,770	-	-	-
-	430	-	-	-
3,500	9,142	-	-	-
1,200	54	-	-	-
2,300	3,100	-	-	-
-	5,937	-	-	-
-	51	-	-	-

各鄉(鎮、市)及直轄市山
歲出政事別

中華民國

科 目	債務支出	債務付 息支出	還本付息 事務支出	補助及協 助支出
款	7			8
項		1	2	
(資本門)				
總 計	-	-	-	-
鄉鎮市合計	-	-	-	-
宜蘭縣	-	-	-	-
新竹縣	-	-	-	-
苗栗縣	-	-	-	-
彰化縣	-	-	-	-
南投縣	-	-	-	-
雲林縣	-	-	-	-
嘉義縣	-	-	-	-
屏東縣	-	-	-	-
臺東縣	-	-	-	-
花蓮縣	-	-	-	-
澎湖縣	-	-	-	-
金門縣	-	-	-	-
連江縣	-	-	-	-
直轄市山地 原住民區合計	-	-	-	-
新北市	-	-	-	-
桃園市	-	-	-	-
臺中市	-	-	-	-
高雄市	-	-	-	-

地原住民區總預算彙編

預算總表

(續十一)

106年度

單位：新臺幣千元

協助支出	其他支出	第二預備金	其他支出
	9		
1		1	2
-	581,082	23,100	557,982
-	563,977	23,100	540,877
-	39,541	-	39,541
-	48,259	-	48,259
-	46,133	-	46,133
-	107,158	5,000	102,158
-	39,412	-	39,412
-	85,175	17,000	68,175
-	27,519	-	27,519
-	79,223	-	79,223
-	28,628	1,000	27,628
-	33,432	-	33,432
-	15,720	-	15,720
-	9,356	100	9,256
-	4,421	-	4,421
-	17,105	-	17,105
-	2,500	-	2,500
-	7,600	-	7,600
-	3,105	-	3,105
-	3,900	-	3,900

各鄉(鎮、市)及直轄市山

歲出用途別

中華民國

	總計	經費	
		人事費	業務費
總計	56,152,312	24,237,307	14,784,394
鄉鎮市合計	54,363,736	23,715,949	14,333,466
宜蘭縣	3,841,101	1,808,300	1,122,398
新竹縣	4,821,009	1,709,177	1,161,743
苗栗縣	4,577,827	2,078,133	1,327,015
彰化縣	10,066,538	3,992,748	2,356,835
南投縣	3,898,620	1,863,686	1,059,558
雲林縣	6,219,781	2,815,727	1,722,337
嘉義縣	3,741,689	1,987,944	1,056,150
屏東縣	7,621,315	3,486,587	1,817,549
臺東縣	3,122,037	1,272,736	864,773
花蓮縣	3,440,607	1,467,525	958,295
澎湖縣	1,485,787	631,518	391,875
金門縣	1,133,564	445,715	395,170
連江縣	393,861	156,153	99,768
直轄市山地 原住民區合計	1,788,576	521,358	450,928
新北市	295,020	82,620	73,881
桃園市	753,896	146,329	161,570
臺中市	360,169	108,540	119,697
高雄市	379,491	183,869	95,780

地原住民區總預算彙編

科目分析總表

106年度

單位：新臺幣千元

常 支 出			
獎補助費	債務費	預備金	小計
5,302,566	13,066	533,117	44,870,450
5,104,107	13,066	510,264	43,676,852
329,792	41	25,900	3,286,431
529,103	288	143,108	3,543,419
337,374	1,400	57,528	3,801,450
827,958	1,910	59,051	7,238,502
232,416	3,334	60,049	3,219,043
763,815	379	47,900	5,350,158
257,838	510	22,465	3,324,907
1,266,956	2,856	2,105	6,576,053
153,777	27	25,419	2,316,732
197,114	-	40,635	2,663,569
158,357	2,321	17,500	1,201,571
38,684	-	6,704	886,273
10,923	-	1,900	268,744
198,459	-	22,853	1,193,598
71,946	-	10,000	238,447
63,417	-	3,000	374,316
20,243	-	7,153	255,633
42,853	-	2,700	325,202

各鄉(鎮、市)及直轄市山

歲出用途別

中華民國

	資		本
	人事費	業務費	設備及投資
總計	4,042	158,870	10,375,832
鄉鎮市合計	4,042	158,870	9,799,509
宜蘭縣	40	20,283	490,415
新竹縣	-	-	1,200,238
苗栗縣	-	3,658	719,776
彰化縣	-	5,209	2,652,376
南投縣	-	-	639,820
雲林縣	553	40,857	734,453
嘉義縣	3,418	59,405	321,208
屏東縣	20	11,113	943,795
臺東縣	-	-	770,477
花蓮縣	11	1,230	722,269
澎湖縣	-	17,115	246,051
金門縣	-	-	237,935
連江縣	-	-	120,696
直轄市山地 原住民區合計	-	-	576,323
新北市	-	-	53,323
桃園市	-	-	371,980
臺中市	-	-	101,431
高雄市	-	-	49,589

地原住民區總預算彙編

科目分析總表

(續一)

106年度

單位：新臺幣千元

支		出
獎補助費	預備金	小計
162,036	581,082	11,281,862
160,486	563,977	10,686,884
4,391	39,541	554,670
29,093	48,259	1,277,590
6,810	46,133	776,377
63,293	107,158	2,828,036
345	39,412	679,577
8,585	85,175	869,623
5,232	27,519	416,782
11,111	79,223	1,045,262
6,200	28,628	805,305
20,096	33,432	777,038
5,330	15,720	284,216
-	9,356	247,291
-	4,421	125,117
1,550	17,105	594,978
750	2,500	56,573
-	7,600	379,580
-	3,105	104,536
800	3,900	54,289

各鄉(鎮、市)及直轄市山

歲出人事

中華民國

縣市別	預算			
	民意代表	職員		
		正式職員	臨時編制	約僱(聘)人員
總計	2,144	13,397	-	512
鄉鎮市合計	2,094	13,115	-	482
宜蘭縣	130	896	-	60
新竹縣	141	799	-	38
苗栗縣	193	1,041	-	41
彰化縣	317	2,262	-	42
南投縣	162	1,168	-	50
雲林縣	228	1,660	-	22
嘉義縣	193	1,234	-	17
屏東縣	334	1,858	-	98
臺東縣	136	796	-	24
花蓮縣	142	827	-	32
澎湖縣	51	353	-	28
金門縣	45	148	-	17
連江縣	22	73	-	13
直轄市山地 原住民區合計	50	282	-	30
新北市	7	33	-	2
桃園市	11	60	-	16
臺中市	11	74	-	3
高雄市	21	115	-	9

地原住民區總預算彙編

費彙計表

106年度

單位：人

員 額				退 休 人 員
技 工	駕 駛	工 友	合 計	
5,504	1,303	1,466	24,326	6,671
5,399	1,301	1,444	23,835	6,543
472	105	209	1,872	479
515	90	56	1,639	541
484	260	104	2,123	585
826	208	311	3,966	1,078
486	57	85	2,008	661
649	260	183	3,002	724
455	56	79	2,034	560
816	141	156	3,403	956
256	18	41	1,271	355
327	34	45	1,407	390
63	28	80	603	106
31	44	86	371	91
19	-	9	136	17
105	2	22	491	128
33	-	2	77	22
38	-	2	127	37
14	-	4	106	27
20	2	14	181	42

各鄉(鎮、市)及直轄市山
歲出人事
 中華民國

項目 縣市別	全 年 度					
	民意代表待遇	政務人員待遇	法定編制人員待遇	約聘僱人員待遇	技工及工友待遇	獎金
總 計	1,545,123,103	287,363,168	8,182,089,210	219,425,778	3,394,284,751	3,611,811,489
鄉鎮市合計	1,507,427,843	279,910,885	7,984,655,978	205,241,624	3,331,010,359	3,537,268,827
宜蘭縣	92,248,418	14,743,680	582,719,306	24,359,716	321,950,942	289,803,368
新竹縣	104,748,080	24,875,560	480,032,128	20,578,244	267,371,924	254,466,090
苗栗縣	140,412,453	19,804,620	634,094,362	16,132,898	340,450,946	314,149,676
彰化縣	223,913,740	35,412,120	1,333,746,315	14,386,132	541,643,770	586,051,592
南投縣	115,374,298	14,348,382	647,669,775	17,295,560	251,444,407	273,715,776
雲林縣	162,191,836	39,900,240	927,042,196	15,834,964	426,741,750	440,785,872
嘉義縣	138,177,888	30,668,100	708,782,607	6,923,280	225,049,775	298,906,308
屏東縣	240,771,880	37,568,036	1,200,240,348	41,807,034	463,550,516	497,695,242
臺東縣	99,611,340	17,920,120	498,385,500	9,828,000	131,459,720	176,713,748
花蓮縣	101,397,000	17,520,927	540,649,281	11,711,868	170,445,245	219,643,996
澎湖縣	38,010,550	13,457,428	244,611,840	11,551,112	86,067,140	90,440,248
金門縣	33,462,340	7,766,600	130,215,160	8,055,496	89,428,200	71,661,411
連江縣	17,108,020	5,925,072	56,467,160	6,777,320	15,406,024	23,235,500
直轄市山地 原住民族區合計	37,695,260	7,452,283	197,433,232	14,184,154	63,274,392	74,542,662
新北市	5,251,260	1,102,823	23,788,895	887,904	15,512,448	13,633,045
桃園市	7,849,740	2,600,000	46,507,000	6,851,250	22,683,000	21,374,867
臺中市	8,831,000	1,121,460	46,692,621	1,321,488	8,140,944	14,145,992
高雄市	15,763,260	2,628,000	80,444,716	5,123,512	16,938,000	25,388,758

地原住民區總預算彙編

費彙計表

(續一)

106年度

單位：元

人 事 費						
其他給與	加班值班費	退休退職給付	退休離職儲金	保險	調待準備	合計
893,400,191	615,932,914	2,512,005,823	1,364,611,177	1,615,301,224	-	24,241,348,828
876,843,841	603,095,542	2,469,504,133	1,340,862,175	1,584,169,621	-	23,719,990,828
56,495,400	48,873,924	159,272,822	87,274,502	130,597,922	-	1,808,340,000
66,641,785	40,281,401	224,080,760	111,337,184	114,763,844	-	1,709,177,000
81,563,993	53,624,981	207,844,000	126,203,711	143,851,360	-	2,078,133,000
157,256,548	117,185,341	423,957,525	314,115,914	245,079,003	-	3,992,748,000
68,243,792	40,428,466	230,347,575	83,198,786	121,619,183	-	1,863,686,000
108,317,675	68,583,858	293,311,600	135,254,643	198,315,366	-	2,816,280,000
78,796,200	49,310,393	220,044,400	99,164,417	135,538,632	-	1,991,362,000
128,455,078	94,233,743	358,476,000	181,235,141	242,573,982	-	3,486,607,000
42,220,950	27,771,149	114,637,919	74,564,063	79,623,491	-	1,272,736,000
48,640,067	36,450,338	170,825,532	63,122,696	87,129,050	-	1,467,536,000
20,096,353	12,485,408	32,568,000	37,948,039	44,281,882	-	631,518,000
14,107,000	11,392,540	28,305,000	20,001,059	31,320,022	-	445,714,828
6,009,000	2,474,000	5,833,000	7,442,020	9,475,884	-	156,153,000
16,556,350	12,837,372	42,501,690	23,749,002	31,131,603	-	521,358,000
2,442,600	2,427,926	9,628,000	3,031,572	4,913,527	-	82,620,000
5,684,950	3,821,000	12,300,000	8,902,018	7,755,175	-	146,329,000
3,082,800	2,605,991	9,850,000	5,712,588	7,035,116	-	108,540,000
5,346,000	3,982,455	10,723,690	6,102,824	11,427,785	-	183,869,000