

國情統計通報

(第 160 號)

行政院主計總處

綜合統計處 (TEL: 23803504)

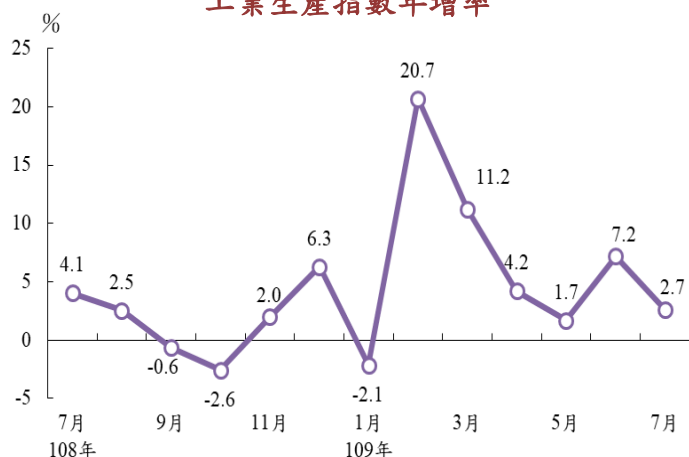
109 年 8 月 24 日

星期一

7 月工業生產成長 2.7%，零售業營業額增 2.5%

一、依經濟部調查統計結果，本(109)年 7 月工業生產指數較上年同月成長 2.7%，其中製造業成長 2.6%。如依主要中業觀察，電子零組件業受惠 5G 通訊、高效能運算、物聯網等應用持續推展，加上遠距應用設備需求活絡，成長 14.4%；電腦業因遠距商機持續發酵，帶動伺服器、筆電等生產活絡，加上路由器、交換器等網通設備擴增國內產能，成長 12.8%；基本金屬業則負成長 14.0%，主因國內鋼鐵大廠進行歲修，加上肺炎疫情衝擊終端需求所致；機械設備業及化學原材料業亦分別負成長 3.5%及 1.8%，惟減幅已見收斂。

工業生產指數年增率

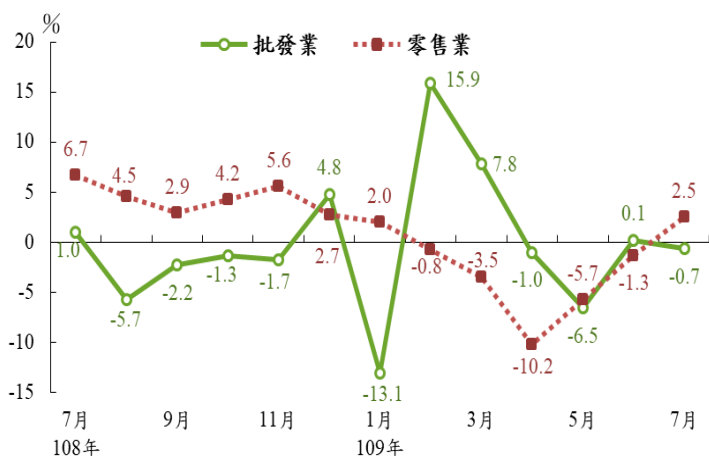


製造業及主要中業生產指數年增率(%)

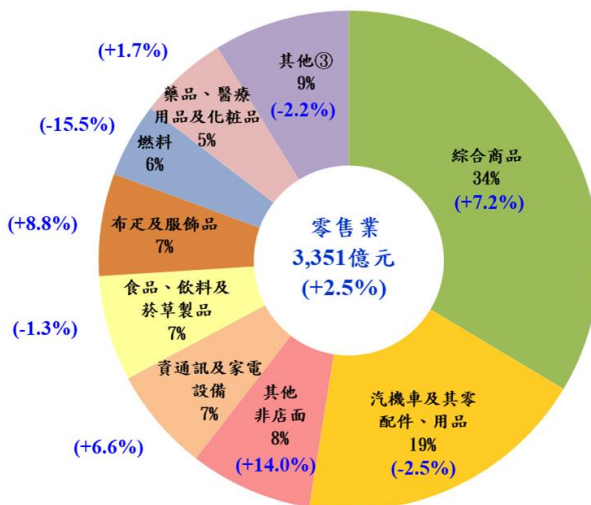
	製造業					
	電子零組件業	化學原材料業①	基本金屬業	電腦業②	機械設備業	
108年	-0.5	0.1	-4.4	-7.9	28.5	-13.7
Q1	-5.0	-10.3	-4.2	-1.3	28.7	-9.5
Q2	-1.0	-2.7	-3.7	-8.3	29.0	-13.3
Q3	2.0	6.8	-5.4	-10.5	30.7	-16.2
Q4	1.8	5.8	-4.3	-11.4	25.9	-15.6
109年						
Q1	9.7	25.5	-1.2	-1.8	12.9	-10.2
Q2	4.8	23.1	-6.0	-6.3	10.4	-11.1
7月	2.6	14.4	-1.8	-14.0	12.8	-3.5

二、批發、零售及餐飲業方面，7 月批發業營業額 8,993 億元，年減 0.7%，其中占比最大(占逾 4 成)之機械器具批發業增 3.0%，建材批發業(約占 1 成)減 8.0%，汽機車批發業減 10.0%；零售業營業額 3,351 億元，年增 2.5%，其中占比最大之綜合商品零售業因業者搭配政府振興方案推出強力促銷活動，加上百貨公司人潮回流，增 7.2%，其他非店面零售業受惠「宅在家」娛樂商機續增 14.0%，燃料零售業則續隨油價下跌致減 15.5%；另餐飲業營業額 689 億元，年減 0.7%，其中餐飲業為 2 月疫情以來首度轉為正成長。

批發及零售業營業額年增率



109 年 7 月零售業小業營業額結構比及年增率



註：() 內為較上年同期增減率；因四捨五入，結構比合計不為 100

資料來源：經濟部統計處。

附註：①化學原材料業指化學原材料、肥料、氮化合物、塑橡膠原料及人造纖維業。

②電腦業指電腦、電子產品及光學製品業。

③其他包括「家用器具及用品」、「文教娛樂用品」、「建材」及「其他專賣」零售業。

說明：本通報每週一至週五發行，並透過網際網路系統同步發送，網址：www.stat.gov.tw。