

國情統計通報

(第 166 號)

行政院主計總處

綜合統計處 (TEL: 23803466)

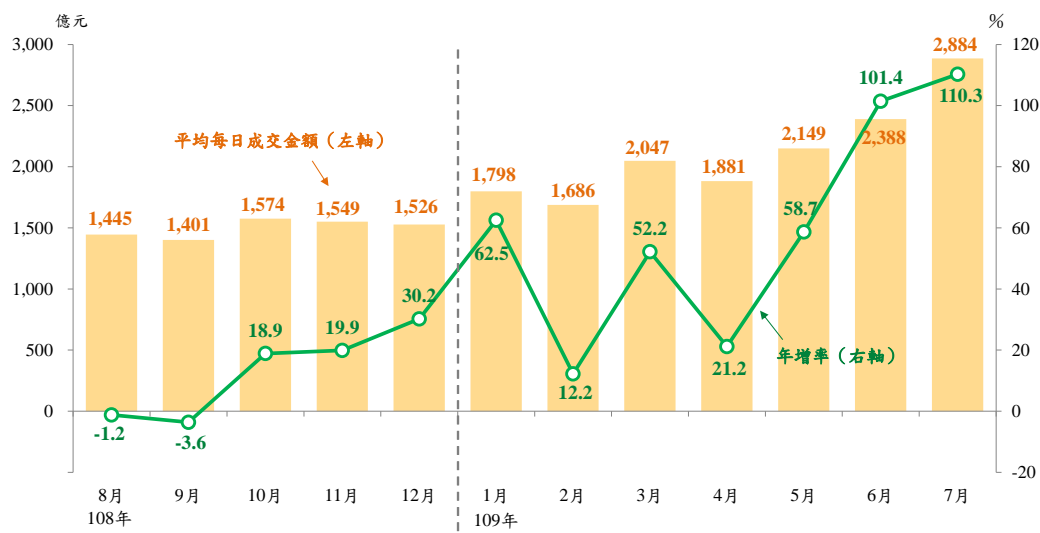
109 年 9 月 1 日

星期二

1-7 月上市櫃股票平均每日成交金額增 60.7%

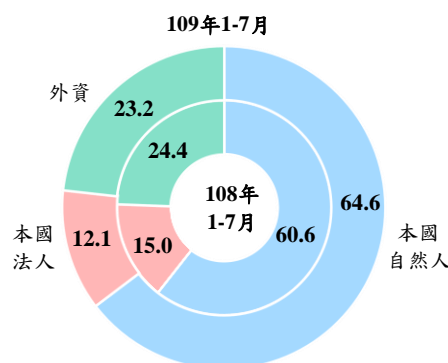
一、依證券交易所及櫃檯買賣中心統計，今（109）年 7 月我國上市櫃股票平均每日成交金額 2,884 億元，較去（108）年同月增 1.1 倍，已連續 10 個月正成長；累計 1-7 月上市櫃股票總成交金額為 29.9 兆元，較去年同期增 61.8%，平均每日成交 2,149 億元，亦增 60.7%。

上市櫃股票平均每日成交金額及年增率



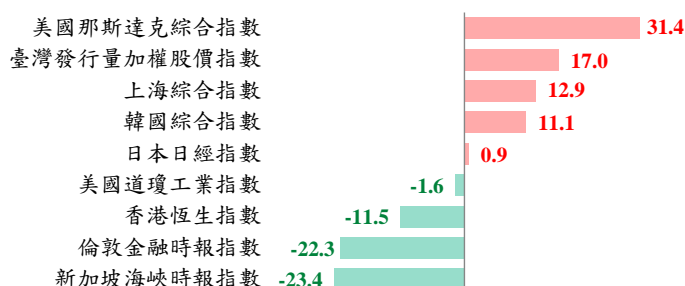
二、按投資人類別觀察，我國上市櫃股票成交金額向以本國自然人所占比最高，近年來均在 6 成左右，今年 1-7 月占比為 64.6%，較去年同期增 4.0 個百分點，本國法人及外資（僑外法人及外國自然人）占比則各為 12.1% 及 23.2%，分別減 2.9 及 1.2 個百分點；就 7 月觀察，三者之占比分別為 67.2%、11.4% 及 21.4%，與去年 7 月相比，本國自然人增 4.1 個百分點，本國法人及外資則各減 3.7 及 0.4 個百分點。

上市櫃股票交易金額按投資人類別占比(%)



三、今年 7 月底國際主要股市與去年 7 月底相較，美國那斯達克綜合指數漲 31.4%，我國集中市場加權股價指數漲 17.0%，上海綜合指數及韓國綜合指數漲幅亦逾 1 成，新加坡海峽時報指數及倫敦金融時報指數則分別下跌 23.4% 及 22.3%。

109 年 7 月底主要股市漲跌幅 (yoy, %)



資料來源：金融監督管理委員會證券期貨局、臺灣證券交易所、中華民國證券櫃檯買賣中心。

說明：1.因四捨五入之故，總計數字容或不等於細項數字之和。

2.本通報每週一至週五發行，並透過網際網路系統同步發送，本處網址：www.stat.gov.tw。