

# 國情統計通報

(第 201 號)

行政院主計總處

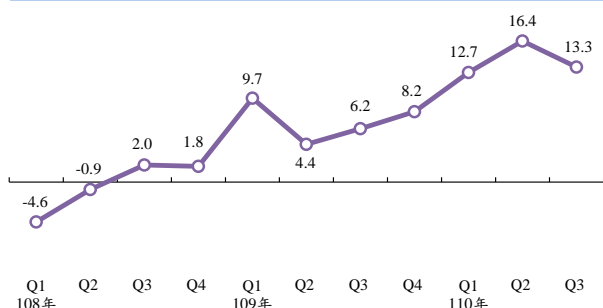
綜合統計處 (TEL: 23803504)

110 年 10 月 25 日 星期一

## 110 年第 3 季工業生產成長 13.3%，零售業營業額減 4.3%

一、依經濟部調查統計結果，本(110)年 9 月工業生產指數較上(109)年同月成長 12.2%；併計 7、8 月，第 3 季成長 13.3%，其中製造業成長 14.2%。如依主要中業觀察，電子零組件業因國際品牌消費性電子新品接續推出，加上 5G、高效能運算、物聯網等新興科技應用持續擴展，以及部分廠商擴增產能，帶動晶圓代工、IC 封測產能滿載，成長 17.3%；機械設備業因全球景氣穩步復甦，廠商設備投資意願提升，帶動生產設備持續增產，成長 28.4%；基本金屬業因主要國家陸續擴展基礎建設，下游用鋼產業需求續強，加以上年同期受鋼鐵大廠高爐歲修影響，比較基數偏低，成長 18.0%；化學原材料業及電腦業亦分別成長 12.6%及 4.5%。

### 工業生產指數年增率(%)

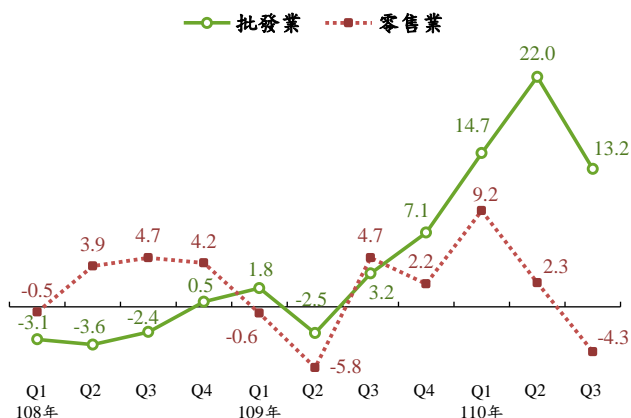


### 製造業及主要中業生產指數年增率(%)

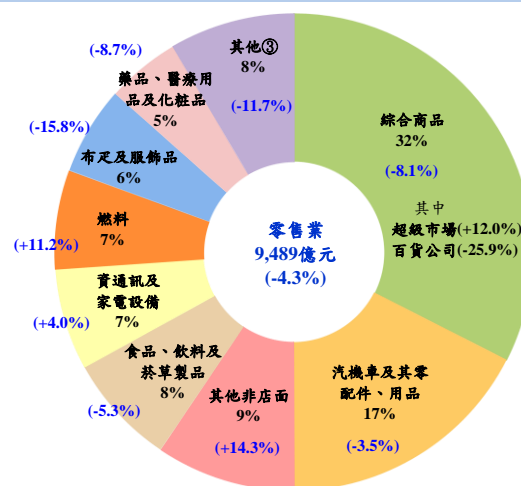
	製造業					
	電子零組件業	化學原材料業①	電腦業②	基本金屬業	機械設備業	
109年	7.6	19.5	0.4	11.5	-0.8	-1.5
Q1	10.3	25.9	-1.2	14.2	-1.3	-7.5
Q2	4.8	23.0	-6.2	10.4	-6.3	-11.3
Q3	6.6	16.0	-0.4	13.0	-4.5	1.7
Q4	8.6	14.9	9.2	8.9	9.4	11.5
110年	13.7	21.2	9.9	12.7	7.4	19.7
Q1	17.4	17.8	17.9	8.6	19.6	30.9
Q2	14.2	17.3	12.6	4.5	18.0	28.4

二、批發、零售及餐飲業方面，第 3 季批發業營業額 3 兆 1,134 億元，年增 13.2%，其中占比最大(占 44.1%)之機械器具批發業增 17.4%；建材批發業增 41.7%；食品、飲料及菸草製品批發業則減 4.2%。零售業隨疫情趨穩，營業額減幅逐月縮小且已於 9 月轉正，惟第 3 季營業額 9,489 億元，仍年減 4.3%，其中百貨公司與布疋及服飾品零售業因疫情導致門市來客數減少，而分別減 25.9%及 15.8%；超級市場則受惠於業者舉辦促銷活動，增 12.0%；其他非店面零售業亦因購物節促銷活動及手持行動裝置新品上市而增 14.3%；燃料零售業因國內油價上漲，增 11.2%。另餐飲業雖疫情趨緩，惟商務及宴會活動尚未全部回流，第 3 季營業額僅 1,546 億元，年減 25.6%。

### 批發及零售業營業額年增率



### 110 年第 3 季零售業小業營業額占比及年增率



註：( ) 內為較上年同期增減率；因四捨五入，結構比合計不為 100

資料來源：經濟部統計處。

附註：①化學原材料業指化學原材料、肥料、氮化合物、塑橡膠原料及人造纖維業。

②電腦業指電腦、電子產品及光學製品業。

③其他包括「家用器具及用品」、「文教、育樂用品」、「建材」及「其他專賣」零售業。

說明：本通報每週一至週五發行，並透過網際網路系統同步發送，網址：[www.stat.gov.tw](http://www.stat.gov.tw)。