

# 國情統計通報

(第 217 號)

行政院主計總處

綜合統計處 (TEL: 23803521)

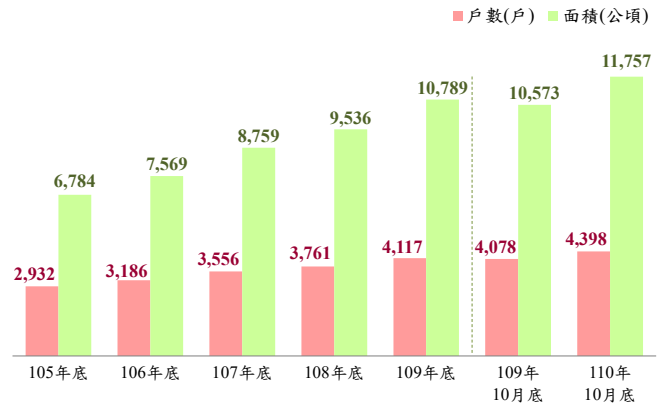
110 年 11 月 16 日

星期二

## 110 年 10 月底有機栽培種植面積年增 11.2%

一、有機栽培農戶及種植面積逐年增加：依行政院農業委員會統計，投入有機栽培農戶<sup>①</sup>由 105 年底 2,932 戶增至 109 年底 4,117 戶，種植面積亦由 6,784 公頃增至 10,789 公頃，5 年來平均分別增加 8.9% 及 12.3%；110 年 10 月底有機栽培農戶達 4,398 戶，種植面積 11,757 公頃，分別較上年同月底增 320 戶（或 7.8%）及 1,184 公頃（或 11.2%）。

### 有機栽培農戶數及種植面積

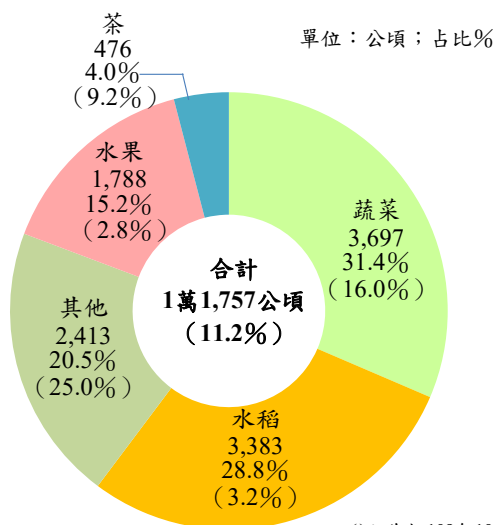


二、110 年 10 月底各類有機栽培作物種植面積均較上年同期成長：主要作物為蔬菜 3,697 公頃（占 31.4%）、水稻 3,383 公頃（占 28.8%），2 者合占逾 6 成；水果與茶種植面積分別為 1,788 公頃（占 15.2%）及 476 公頃（占 4.0%）；前述作物種植面積與上年同月底相較，增幅最大為蔬菜，年增 16.0%，茶亦成長 9.2%。

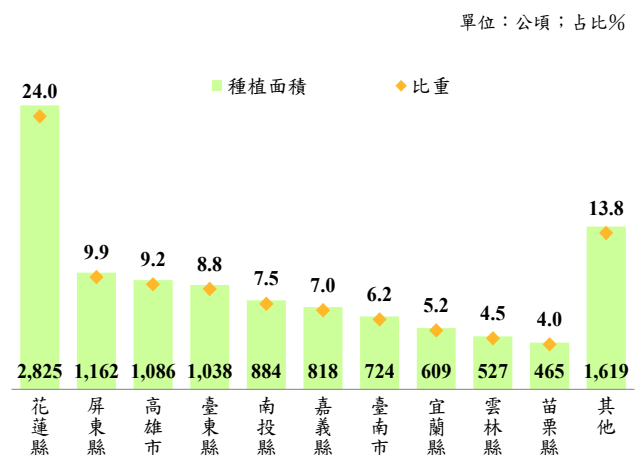
三、有機栽培種植主要分布於東部及南部：110 年 10 月底以花蓮縣 2,825 公頃居冠（占 24.0%），其次依序為屏東縣 1,162 公頃（占 9.9%）、高雄市 1,086 公頃（占 9.2%）、臺東縣 1,038 公頃（占 8.8%）、南投縣 884 公頃（占 7.5%），前述 5 縣市合占近 6 成。

### 110 年 10 月底有機栽培種植面積

#### (一) 按作物別分



#### (二) 按縣市別分



註：( )內為較109年10月底年增率。

資料來源：行政院農業委員會。

附註：①係指經由農業試驗研究機構、團體或法人等有機農業驗證審查核定之有機農戶，包含驗證合格轉型期之農戶。

說明：1. 因四捨五入關係，總計數容或不等於細項之和。

2. 本通報每週一至週五發行，並透過網際網路系統同步發送，網址：[www.stat.gov.tw](http://www.stat.gov.tw)。