

# 國情統計通報

(第 236 號)

行政院主計總處

綜合統計處 (TEL: 23803436)

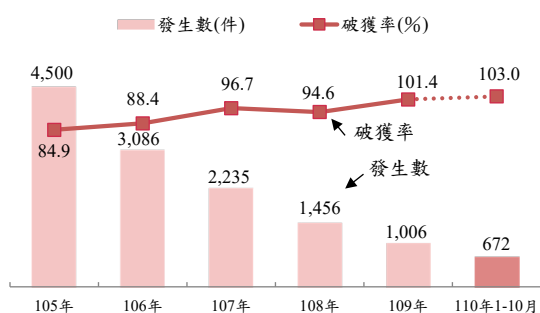
110 年 12 月 13 日

星期一

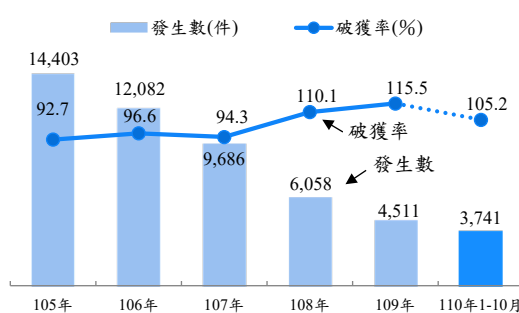
## 110 年 1-10 月汽車、機車竊盜案件發生數較 109 年同期分別減 23.5% 及減 2.4%

一、依內政部警政署統計，109 年汽、機車竊盜案件發生數<sup>①</sup>分別為 1,006 件及 4,511 件，較 108 年分別減 30.9% 及減 25.5%，若與 105 年相較，亦分別減 77.6% 及減 68.7%；按破獲率<sup>①</sup>觀察，109 年汽、機車竊盜案件破獲率分別為 101.4% 及 115.5%，與 105 年相較，均明顯提升；110 年 1-10 月汽、機車竊盜案件發生數各為 672 件及 3,741 件，較 109 年同期分別減 23.5% 及減 2.4%。

### 汽車竊盜案件

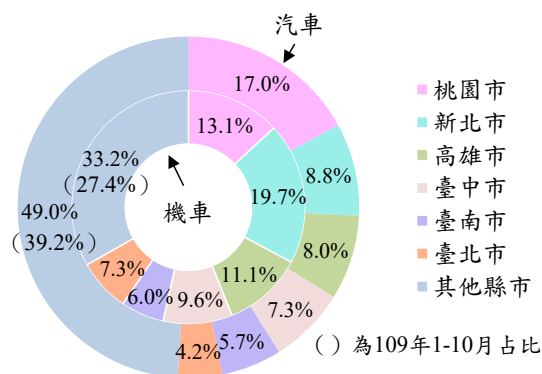


### 機車竊盜案件



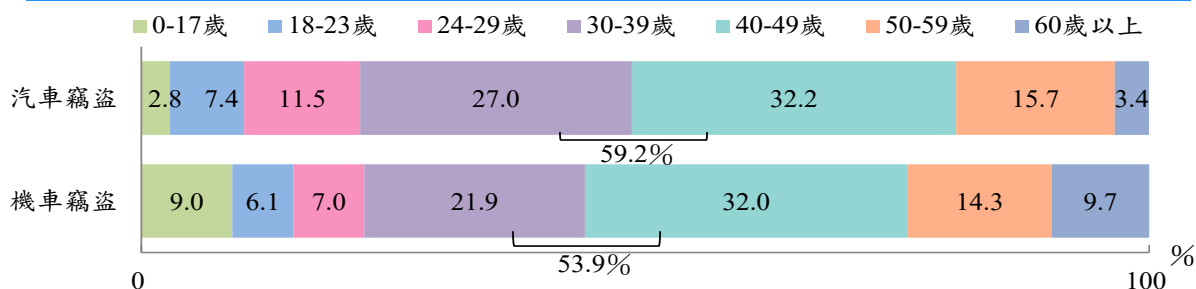
二、按縣市別觀察，110 年 1-10 月汽車竊盜案件前三大分別為桃園市(占總發生數 17.0%)、新北市(占 8.8%) 及高雄市(占 8.0%)，六都合占 51.0%，較 109 年同期減 9.8 個百分點；機車竊盜案件之前三大依序為新北市(19.7%)、桃園市(占 13.1%) 及高雄市(占 11.1%)，六都合占 66.8%，較 109 年同期減 5.8 個百分點。

### 110年1-10月汽、機車竊盜案件發生數-按縣市別



三、110 年 1-10 月汽、機車竊盜嫌疑犯人數分別為 434 人及 1,252 人，較 109 年同期減 17.0% (或減 89 人) 及減 8.6% (或減 118 人)；按年齡別觀察，汽、機車竊盜嫌疑犯均以 30-39 歲及 40-49 歲最多，併計後分別占 59.2% 及 53.9%；另兒童與少年(0-17 歲)汽、機車竊盜嫌疑犯分別占 2.8% 及占 9.0%，較 109 年同期分別減 2.6 個百分點及減 2.1 個百分點。

### 110年1-10月汽、機車竊盜案件嫌疑犯—按年齡分結構比



資料來源：內政部警政署。

附註：①發生數含補報數，破獲數含破積案；破獲率=(刑案破獲數/刑案發生數)×100%。

說明：1.本通報每週一至週五發行，並透過網際網路系統同步發送，網址：[www.stat.gov.tw](http://www.stat.gov.tw)。

2.因四捨五入關係，總計數容不等於 100%。