

國情統計通報

(第 241 號)

行政院主計總處

綜合統計處 (TEL: 23803466)

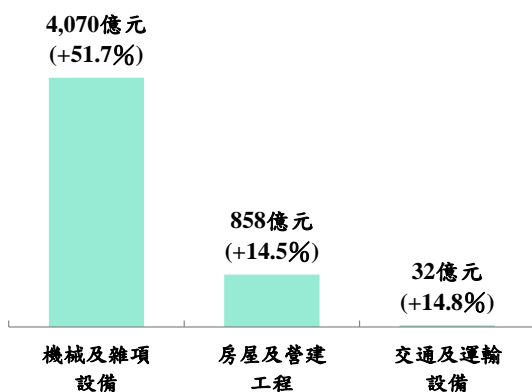
110 年 12 月 20 日 星期一

110 年第 3 季製造業投資及營運概況

- 一、依經濟部統計，110 年第 3 季製造業固定資產增購(不含土地)4,960 億元，較 109 年同期增 43.4%，為歷年單季新高。按資產型態分，以機械及雜項設備 4,070 億元(占 82.1%)居首，年增 51.7%，其次為房屋及營建工程 858 億元(占 17.3%)，年增 14.5%，交通及運輸設備 32 億元(占 0.6%)，年增 14.8%。
- 二、就製造業中業別投資觀察，以電子零組件業 3,472 億元(占 70.0%)最多，年增 59.2%，主因半導體業者積極投資高階製程及成熟製程產能，加上面板廠為推動產品升級轉型，擴增資本支出；其次為化學材料業 214 億元(占 4.3%)，年增 26.3%，主因半導體先進製程帶動電子化學品廠商擴增產能；電腦電子及光學製品業 152 億元(占 3.1%)，年增 11.7%，主因部分業者跨業投資，以及因應終端電子產品需求，業者增建廠房及設備。

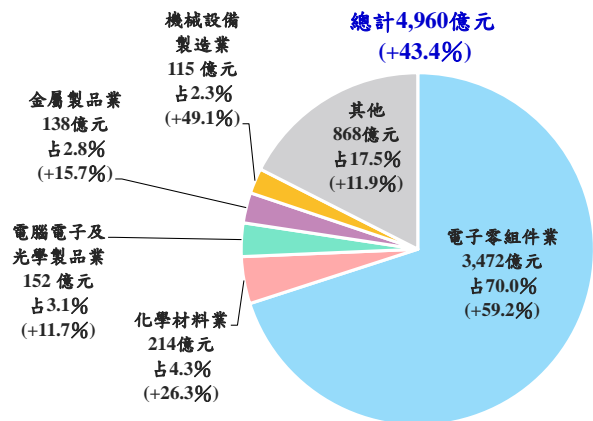
110 年第 3 季製造業固定資產增購金額

一按資產型態分



註：括弧()為年增率

一按中業別分

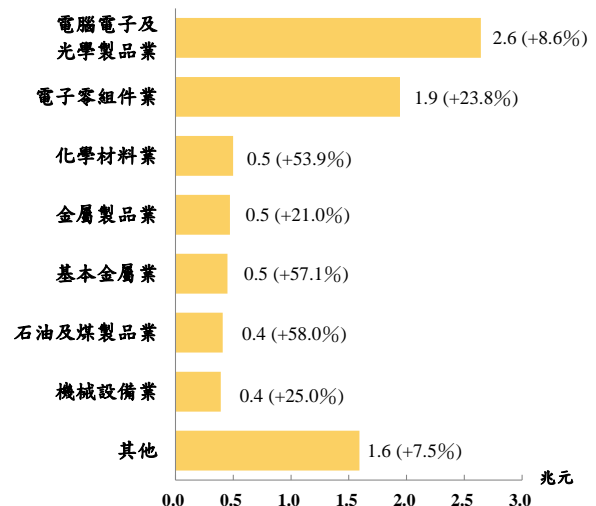


註：括弧()為年增率

- 三、110 年第 3 季製造業營業收入^①8.4 兆元，年增 19.0%，為歷年單季新高。依中業別觀察，以電腦電子及光學製品業 2.6 兆元最多，年增 8.6%，電子零組件業 1.9 兆元次之，年增 23.8%，主要受惠於國際品牌手持行動裝置新品接續上市，5G、高效能運算及車用電子等新興應用拓展，推升資訊電子產業營收續強；另全球經貿穩步復甦，終端需求持續增溫，石油及煤製品業、基本金屬業、化學材料業、機械設備業及金屬製品業等傳統產業營收均呈兩位數成長，分別年增 58.0%、57.1%、53.9%、25.0% 及 21.0%。

110 年第 3 季製造業營業收入

一按中業別分



註：括弧()為年增率

資料來源：經濟部統計處。

附註：① 營業收入係指母公司之非合併營收。

說明：1. 因四捨五入關係，總計數字容或不等於細項數字之和。

2. 本通報每週一至週五發行，並透過網際網路系統同步發送，網址：www.stat.gov.tw。