

# 國情統計通報

(第 009 號)

行政院主計總處

綜合統計處 (TEL: 23803436)

111 年 1 月 13 日

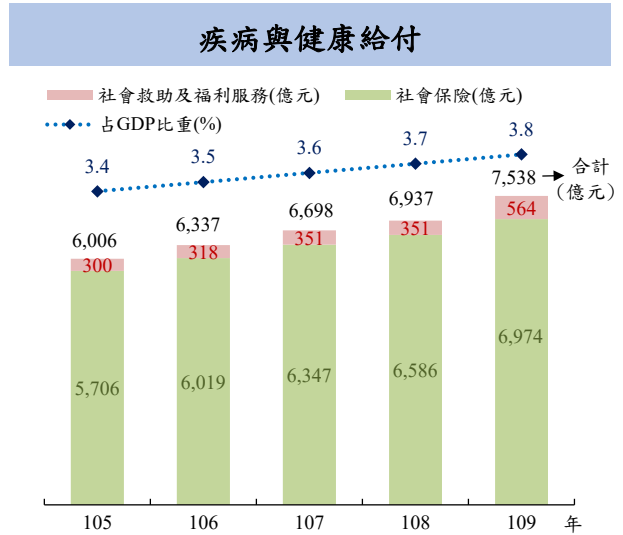
星期四

## 109 年我國疾病與健康給付 7,538 億元，年增 8.7%

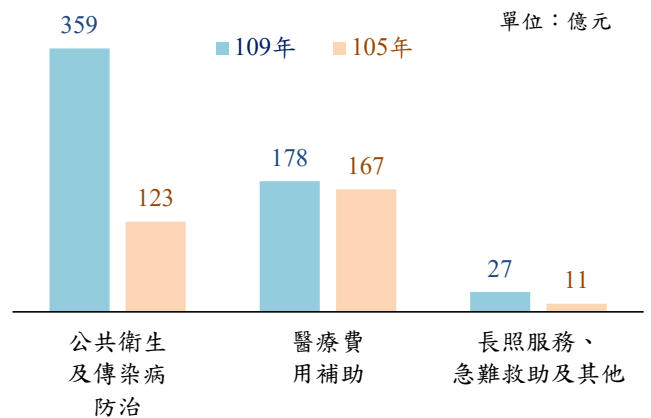
一、依國際勞工組織 (ILO) 規範，疾病與健康給付涵蓋維持、恢復或改善被保障者健康及其工作能力之給與，及因傷所給予的醫療給付。109 年疾病與健康給付 7,538 億元，較 108 年增 602 億元或增 8.7%，主因健保給付成長 5.9% 及因應嚴重特殊傳染性肺炎 (COVID-19) 增加相關防治給付所致，與 105 年相較，亦增 1,532 億元或增 25.5%；占 GDP 比重由 105 年之 3.4% 增至 109 年之 3.8%。

二、依計畫型態觀察，109 年以「社會保險」計畫給付 6,974 億元，占 92.5% 為大宗，主要為健保醫療給付，「社會救助及福利服務」計畫 564 億元，占 7.5%；與 108 年相較，後者增 60.9% 大於前者 (增 5.9%)。觀察「社會救助及福利服務」計畫主要給付項目，109 年以「公共衛生及傳染病防治」<sup>①</sup>359 億元 (占 63.6%) 較大，其次為「醫療費用補助」178 億元 (占 31.6%)；與 105 年相較，以「公共衛生及傳染病防治」增 236 億元或增 192.7% 較多，主因 109 年爆發 COVID-19 疫情，增加相關防治給付所致，其次為「長照服務、急難救助及其他」<sup>②</sup>增 16 億元或增 156.9%，主要為長照相關給付增加。

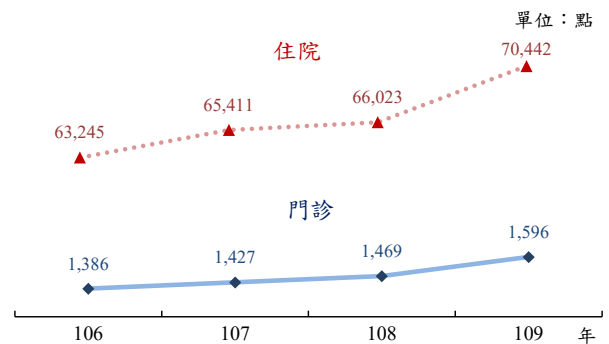
三、近年受人口老化、對急重症病患加強照護、新藥與新醫療科技及民眾需求增加等因素影響，醫療費用持續增加。依中央健康保險署統計，109 年健保門住診平均每件醫療費用點數<sup>③</sup>分別為 1,596 點及 70,442 點，較 108 年各增 8.6% (或增 127 點) 及增 6.7% (或增 4,419 點)，與 106 年相較，門診增 15.2%，住院增 11.4%。



### 一 社會救助及福利服務



### 平均每件醫療費用點數—按門診及住院



資料來源：衛生福利部、中央健康保險署。

附註：①包含中央及各縣市政府之衛生保健及傳染病防治相關經費。

②包含長照相關給付、身心障礙鑑定費、藥害救濟、犯罪被害保障及急難救助給付等。

③平均每件醫療費用點數=[申請點數+部分負擔(為利於統計，部分負擔1元以1點計)]÷申報件數。

說明：1. 因四捨五入之故，總計數字容或不等於細項數字之和。

2. 本通報每週一至週五發行，並透過網際網路系統同步發送，網址：[www.stat.gov.tw](http://www.stat.gov.tw)。