

國情統計通報

(第 002 號)

行政院主計總處

綜合統計處 (TEL: 23803504)

111 年 1 月 4 日

星期二

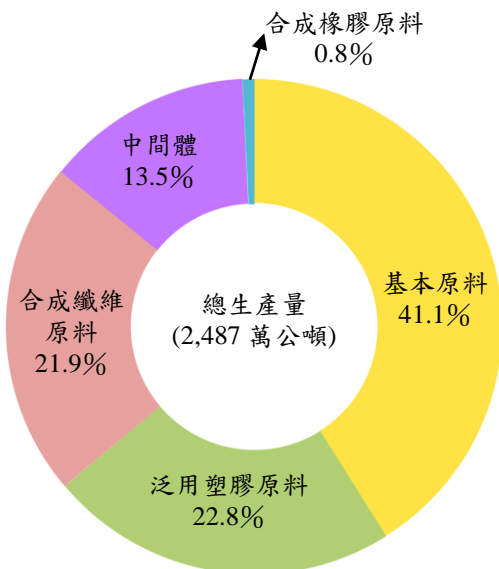
110 年 1-10 月國內主要石化原料生產量增 9.0%

一、依據石油化學工業同業公會統計，隨國際油價逐步回升，以及下游需求增加，致 110 年 1-10 月國內主要石化原料生產量 2,487 萬公噸，較 109 年同期增 9.0%，其中基本原料生產量 1,022 萬公噸(占石化原料生產量 41.1%)，增 13.7%；屬中、下游之泛用塑膠原料(占 22.8%)增 6.1%；合成纖維原料(占 21.9%)增 6.7%；中間體(占 13.5%)及合成橡膠原料(占 0.8%)分別增 4.5%及 12.2%。

110 年 1-10 月主要石化原料生產量年增率

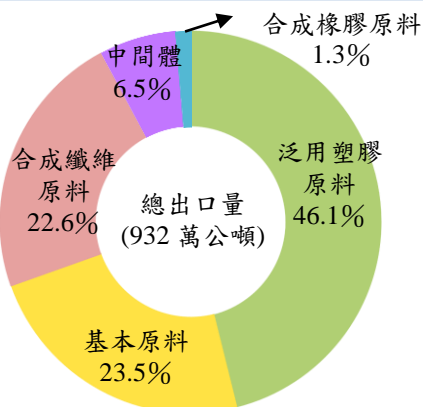
項 目	與上年同期比較
基本原料	+13.7%
烯烴類(乙烯、丙烯、丁二烯)	+14.0%
芳香烴類(苯、甲苯、二甲苯)	+12.9%
中、下游原料	
泛用塑膠原料	+ 6.1%
聚氯乙烯(PVC)	+ 3.7%
聚丙烯(PP)	+ 2.9%
聚乙烯(PE)	+ 7.0%
ABS 樹脂	+14.1%
聚苯乙烯(PS)	+ 2.9%
合成纖維原料	+ 6.7%
純對苯二甲酸(PTA)	+10.7%
乙二醇(EG)	+ 1.4%
丙烯腈(AN)	+ 6.6%
中間體(苯乙烯、氯乙烯)	+ 4.5%
合成橡膠原料(SBR、BR ^①)	+12.2%
合 計	+ 9.0%

110 年 1-10 月主要石化原料生產量結構

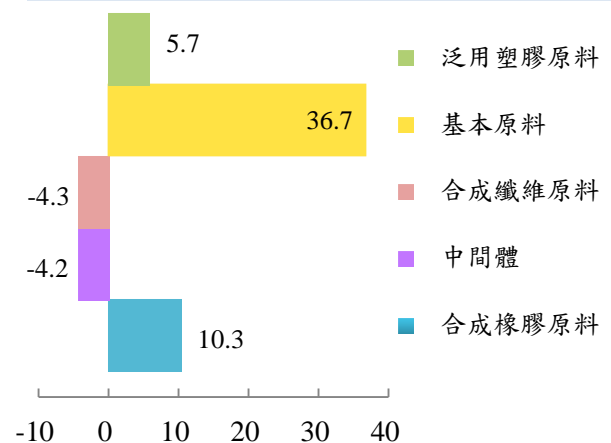


二、110 年 1-10 月國內主要石化原料出口量 932 萬公噸，較 109 年同期增 8.3%。就出口量觀察，占比最高的泛用塑膠原料(占 46.1%)增 5.7%，居次的基本原料(占 23.5%)增 36.7%，另合成橡膠原料(占 1.3%)亦增 10.3%，合成纖維原料(占 22.6%)及中間體(占 6.5%)則分別減 4.3%及 4.2%。

110 年 1-10 月主要石化原料出口量結構



110 年 1-10 月主要石化原料出口量年增率(%)



資料來源：台灣區石油化學工業同業公會「石化工業」月刊。

附註：①SBR 為苯乙烯-丁二烯橡膠；BR 為聚丁二烯。

說明：1.資料因四捨五入關係，容或有尾差。

2.本通報每週一至週五發行，並透過網際網路系統同步發送，網址：www.stat.gov.tw。