

國情統計通報

(第 004 號)

行政院主計總處

綜合統計處 (TEL: 23803449)

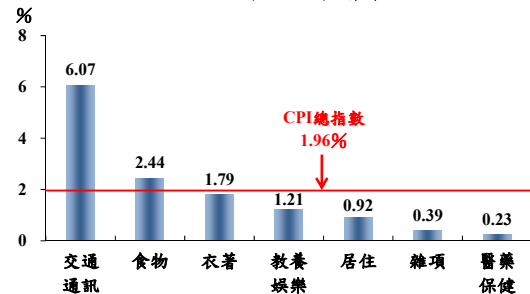
111 年 1 月 6 日

星期四

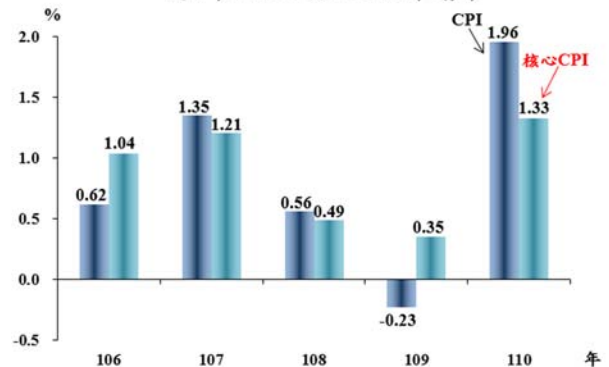
110 年消費者物價較 109 年上漲 1.96%，躉售物價上漲 9.42%

一、110 年消費者物價指數(CPI)較 109 年上漲 1.96%，以交通及通訊類漲幅 6.07% 最大，主因油料費受國際原油價格攀高且基數偏低影響，漲 22.06%，運輸費亦漲 11.86%(其中機票漲 24.39%)；食物類上漲 2.44% 居次，其中蔬菜及水果受天候影響，價格分別上漲 14.02% 及 4.56%，蛋類及肉類價格亦各漲 6.20% 及 4.05%；衣著類因成衣優惠促銷較上年減少，漲 1.79%；教養娛樂類上漲 1.21%，主因國內旅遊隨疫情趨緩而回溫，加以基數較低，國內旅遊團費價格上漲 3.64%。若扣除蔬果及能源後之總指數(即核心 CPI)，較 109 年上漲 1.33%。

110年CPI年增率



近5年CPI及核心CPI年增率

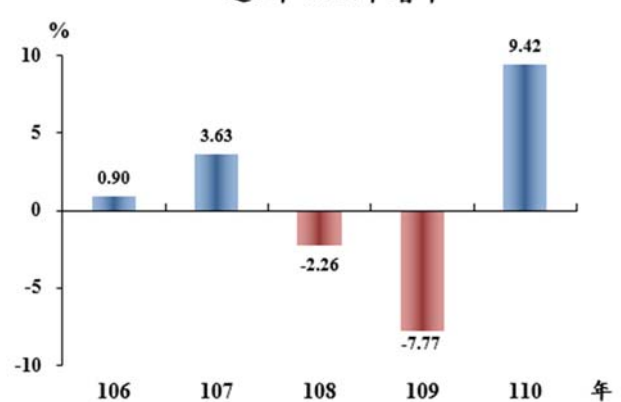


二、CPI 按商品性質別觀察，110 年商品類上漲 2.58%，服務類上漲 1.44%；若按購買頻度別觀察，「每月」至少購買 1 次者上漲 3.86%(主因油料費及蔬菜漲幅大)，「每季」至少購買 1 次者上漲 1.80%，「每季購買不到 1 次者」亦漲 1.49%。

三、110 年低、中及高所得家庭 CPI 分別上漲 2.01%、1.92% 及 2.04%。高所得家庭漲幅大於中、低所得家庭，主因漲幅較大的交通及通訊類占比(權數)較高所致。

四、110 年躉售物價指數(WPI)較 109 年上漲 9.42%，其中國產內銷品上漲 12.21%，進口品上漲 10.52%，出口品上漲 6.51%，主因原油 (110 年 OPEC 油價平均每桶 69.89 美元，較 109 年上漲 68.53%)、石油及煤製品、基本金屬，以及化學材料及其製品與藥品等價格隨國際行情大漲，惟 110 年新台幣對美元較 109 年升值 5.50%，抵銷部分漲幅。

近5年WPI年增率



說明：本通報週一至週五發行，並透過網際網路系統同步發送，網址：www.stat.gov.tw。