

國情統計通報

(第 165 號)

行政院主計總處

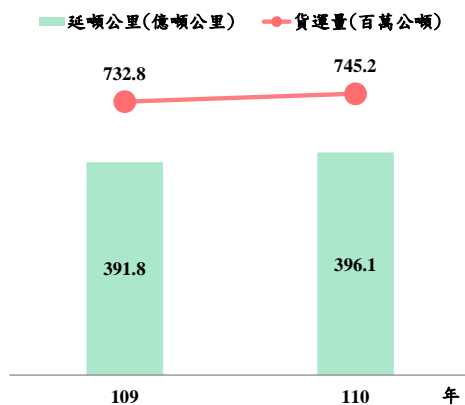
綜合統計處(TEL: 23803521)

111 年 8 月 31 日 星期三

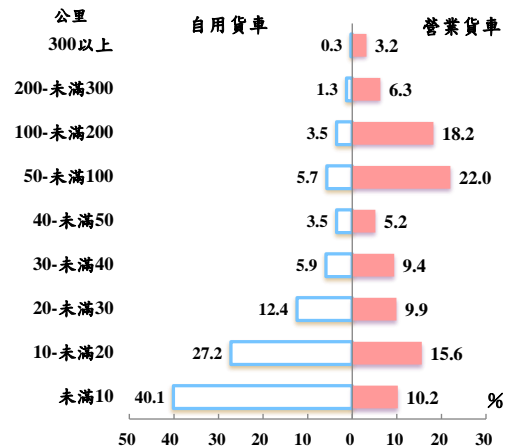
110 年汽車貨運總延噸公里數年增 1.1%

一、營業貨車^①平均每公噸貨物運距為自用貨車^②之 2.7 倍：依交通部統計，110 年汽車貨運總運量 7.5 億公噸，較 109 年增 1.7%，總延噸公里數 396.1 億噸公里，年增 1.1%；就運距觀察，營業貨車每公噸貨物平均運距 66.0 公里，其中每趟運距 50 公里以上占 49.7%；自用貨車每公噸貨物平均運距 24.4 公里，其中近 8 成每趟運距未滿 30 公里。

汽車貨運量及延噸公里數



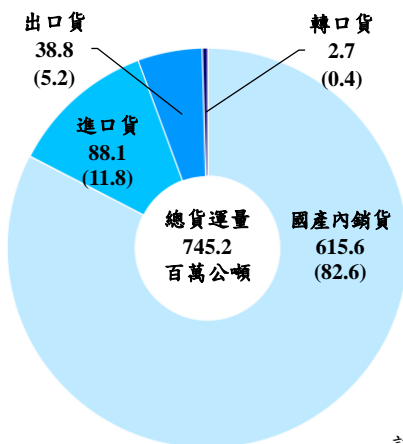
110 年汽車貨運運距分布(%)



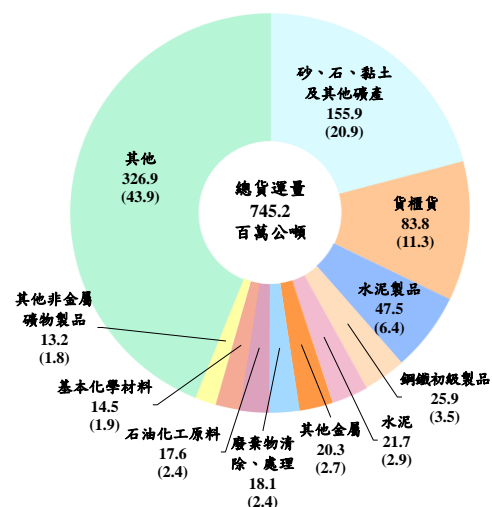
二、110 年汽車貨運運送商品以砂、石、黏土及其他礦產居首：110 年汽車貨運量按商品來源觀察，以國產內銷貨占 82.6% 為大宗，進口貨占 11.8%，出口貨及轉口貨合占 5.6%；就商品別^③觀察，運量前十大商品計 4.2 億公噸，占總運量 56.1%，其中以砂、石、黏土及其他礦產占 20.9% 居首，其次分別為貨櫃貨 11.3%、水泥製品 6.4% 及鋼鐵初級製品 3.5%，四者合占 4 成 2。另 110 年營業貨車運費收入 1,830 億元，較 109 年增 5.1%；平均每噸公里運費 5.4 元，年增 1.9%。

110 年汽車貨運量 (百萬公噸)

(一) 按商品來源別分



(二) 按商品別^③分



註：() 內數字為占比 (%)

資料來源：交通部統計處。

附註：①營業貨車係指汽車運輸業管理規則第 2 條之「汽車貨運業」、「汽車路線貨運業」、「汽車貨櫃貨運業」之車輛。

②自用貨車係指機關、學校、團體、公司、行號或個人自用而非經營貨運之車輛，惟不包含部分政府機關及國營事業之自用貨車。

③商品別名稱依行政院主計總處 105 年「產業關聯表部門分類」標列。

說明：本通報週一至週五發行，並透過網路系統同步發送，網址：www.stat.gov.tw。