

國情統計通報

(第 181 號)

行政院主計總處

綜合統計處 (TEL: 23803504)

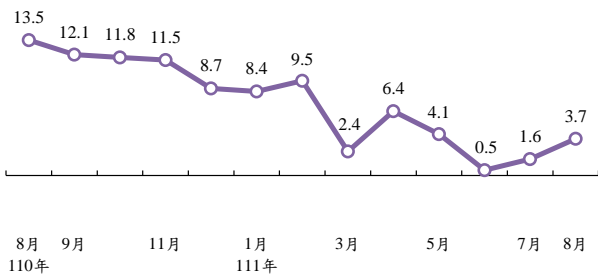
111 年 9 月 23 日

星期五

111 年 8 月工業生產成長 3.7%，零售業營業額增 12.0%

一、依經濟部調查統計結果，本(111)年 8 月工業生產指數較去(110)年同月成長 3.7%，其中製造業成長 3.9%。依主要中業觀察，電子零組件業受惠於消費性電子新品推出前的備貨效應，加上高效能運算、車用電子等晶片需求熱絡，成長 14.5%；電腦業因資料中心相關設備需求暢旺，加以缺料問題緩解，亦成長 19.3%；惟機械設備業因全球景氣趨緩，廠商設備投資意願保守，負成長 3.0%；化學原材料業及基本金屬業亦因應市況放緩而進行檢修或減產，分別負成長 25.0%及 27.9%。

工業生產指數年增率(%)

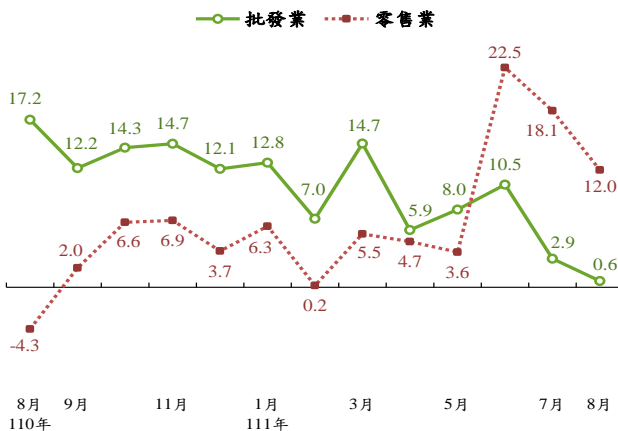


製造業及主要中業生產指數年增率(%)

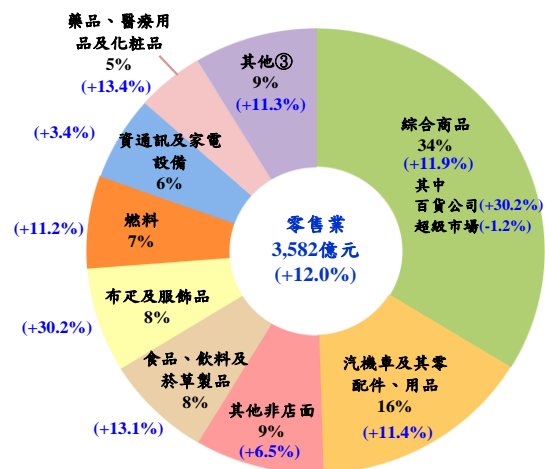
	製造業					
	電子零組件業	化學原材料業①	基本金屬業	電腦業②	機械設備業	
110年	14.3	18.2	10.0	12.4	8.7	25.9
Q1	14.3	21.6	9.9	7.7	13.1	22.7
Q2	17.7	17.9	17.9	19.7	8.7	33.8
Q3	14.3	17.1	12.6	18.0	4.9	30.2
Q4	11.2	16.8	0.8	5.3	9.0	18.1
111年						
Q1	6.6	12.6	-6.3	-7.4	13.3	10.8
Q2	3.8	10.3	-7.3	-7.7	9.5	-0.8
7月	1.6	10.4	-17.5	-19.2	12.8	-5.2
8月	3.9	14.5	-25.0	-27.9	19.3	-3.0

二、批發、零售及餐飲業方面，8 月批發業營業額 1 兆 382 億元，年增 0.6%，其中占比最大(占 42.9%)之機械器具批發業減 1.4%；建材批發業減 2.2%；食品、飲料及菸草製品批發業則因聚餐增加及中秋節提前，增 9.0%。零售業營業額 3,582 億元，年增 12.0%，其中百貨公司、布疋及服飾品零售業與藥品及化粧品零售業因實體通路人潮回流，加以基數較低，分別增 30.2%、30.2%及 13.4%；超級市場則因農曆 7 月落點與去年不同，部分採購需求提前至上月發酵，加以基數較高，減 1.2%；另餐飲業營業額 786 億元，年增 43.6%，係因來店用餐人數增加，加上基數較低(上年同月年減 25.7%)所致。

批發及零售業營業額年增率(%)



111 年 8 月零售業小業營業額占比及年增率



資料來源：經濟部統計處。

附註：①化學原材料業指化學原材料、肥料、氮化合物、塑橡膠原料及人造纖維業。

②電腦業指電腦、電子產品及光學製品業。

③其他包括「家用器具及用品」、「文教育樂用品」、「建材」及「其他專賣」零售業。

說明：本通報每週一至週五發行，並透過網際網路系統同步發送，網址：www.stat.gov.tw。

註：() 內為較上年同期增減率；因四捨五入，結構比合計不為 100