

國情統計通報

(第 168 號)

行政院主計總處

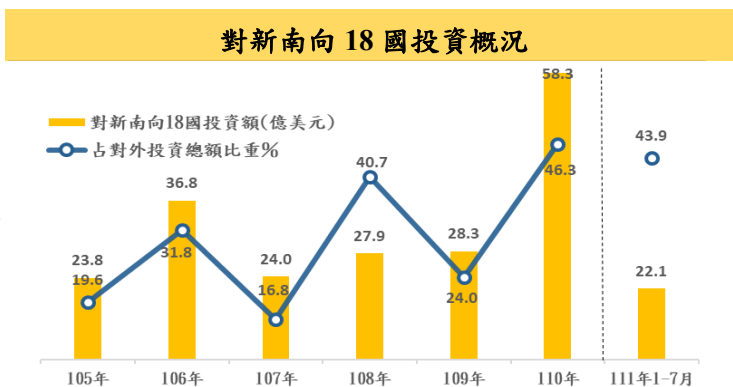
綜合統計處 (TEL: 23803420)

111 年 9 月 5 日

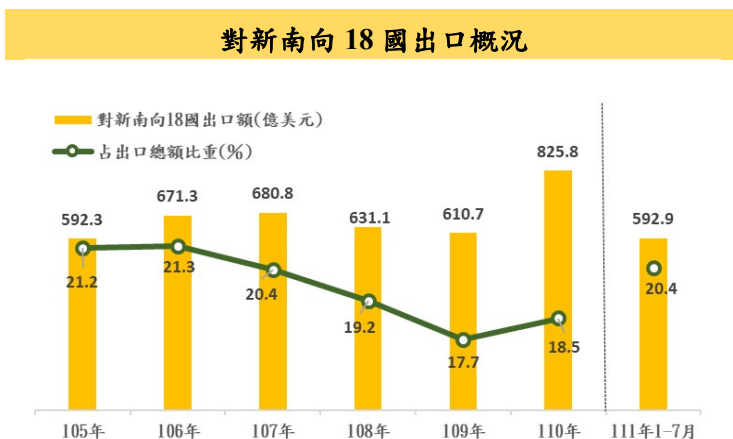
星期一

111年1-7月我國對新南向政策18國投資占對外投資43.9%

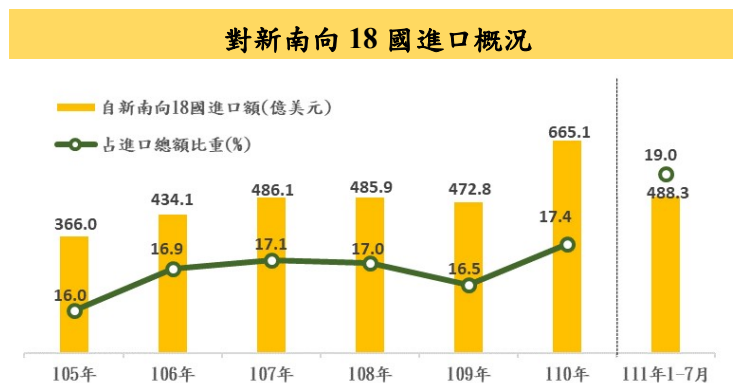
一、我國自 105 年推動新南向政策，強化對 18 國^①投資及貿易，促進供應鏈整合及拓展市場。依經濟部投資審議委員會統計，去(110)年我國核准對新南向 18 國投資額 58.3 億美元(占對外投資總額 46.3%)，近 5 年平均年增 19.6%。今年 1-7 月投資額 22.1 億美元，占對外投資總額 43.9%，就投資業別觀察，以製造業占 65.2%(電子零組件占 47.0%)為大宗，礦業及土石採取業亦占 18.3%。



二、依財政部統計，110 年我國對新南向 18 國出口 825.8 億美元，年增 35.2%，占出口總額 18.5%，近 5 年平均年增 6.9%；出口貨品類別以電子零組件 345.1 億美元(占 41.8%)、塑橡膠及其製品 73.2 億美元(占 8.9%)，與基本金屬及其製品 71.2 億美元(占 8.6%)為主；與 105 年比較，以電子零組件增 142.1 億美元最多。今年 1-7 月出口 592.9 億美元，年增 28.8%，礦產品增 1.5 倍，電子零組件亦增 31.6%。



三、110 年自新南向 18 國進口 665.1 億美元，年增 40.7%，占進口總額 17.4%，近 5 年平均年增 12.7%；進口貨品類別以礦產品 177.7 億美元(占 26.7%)、電子零組件 152.5 億美元(占 22.9%)及機械 46.9 億美元(占 7.1%)為主；若與 105 年相較，以礦產品增 79.4 億美元、電子零組件增 75.1 億美元較多。今年 1-7 月進口額 488.3 億美元，年增 37.6%，礦產品增 95.1%，基本金屬及其製品增 33.7%，電子零組件亦增 17.6%。



資料來源：經濟部投資審議委員會、財政部統計處。

附註：①新南向 18 國係指東協 10 國(新加坡、馬來西亞、菲律賓、泰國、印尼、越南、汶萊、寮國、緬甸及柬埔寨)、南亞 6 國(印度、斯里蘭卡、尼泊爾、孟加拉、不丹及巴基斯坦)，澳大利亞及紐西蘭。

說明：1.因四捨五入關係，細項加總容或不等於總計。

2.本通報每週一至週五發行，並透過網際網路系統同步發送，網址：www.stat.gov.tw。