

# 國情統計通報

(第 169 號)

行政院主計總處

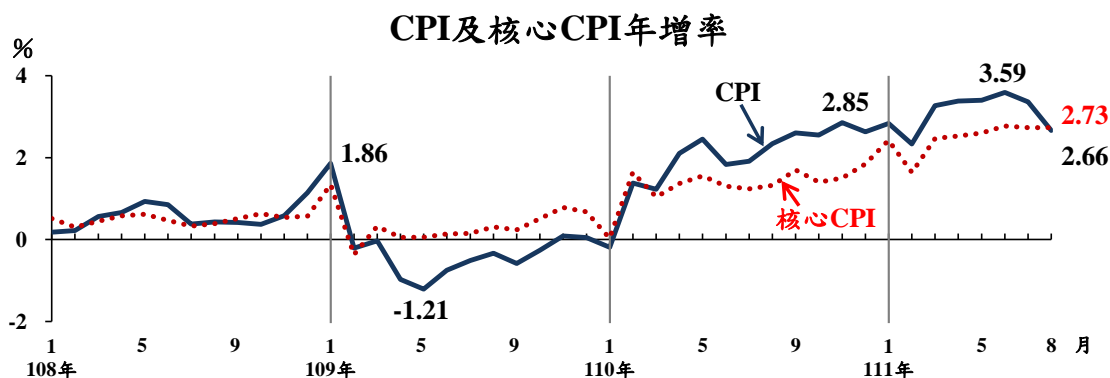
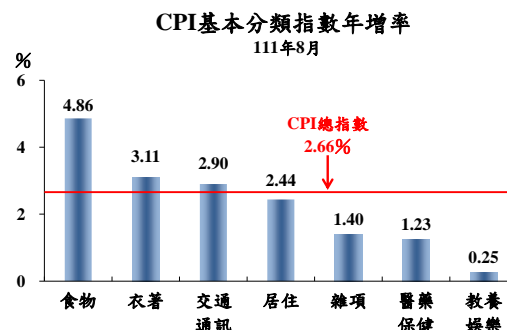
綜合統計處 (TEL: 23803449)

111 年 9 月 6 日

星期二

## 111 年 8 月消費者物價較上年同月漲 2.66%，生產者物價漲 8.72%

一、今(111)年 8 月消費者物價指數(CPI)較上年同月上漲 2.66%，主因水果漲幅仍高，加以外食費、肉類、蛋類、油料費、房租及家庭用品價格上漲所致，惟蔬菜與通訊設備價格下跌，抵銷部分漲幅；扣除蔬菜水果及能源後之核心 CPI 漲 2.73%。



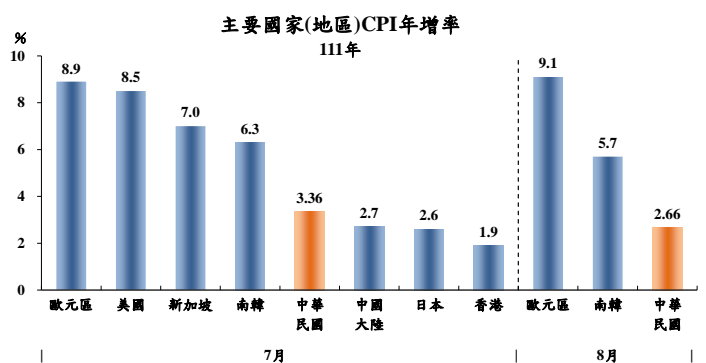
二、8月中、低所得家庭CPI較上年同月上漲2.72%及2.63%，漲幅大於高所得家庭之2.54%，主因中、低所得家庭在漲幅較大的食物類支出占比(權數)較高所致。

三、8月CPI依購買頻度別觀察，「每月」至少購買1次者漲5.21%(主因外食費及水果漲幅高)，「每季」至少購買1次者漲1.61%，「每季購買不到1次」者漲1.91%。

四、生產者物價指數(Producer Price Index, PPI)係衡量國內生產商品離開生產場所時的價格水準變動情形，今年8月較上年同月上漲8.72%，主因石油及煤製品、電子零組件、電與燃氣等價格上漲所致。

五、8月躉售物價指數(WPI，相較於PPI，尚含進口品)較上年同月上漲11.54%，其中進口品漲16.78%，主因礦產品漲幅仍大。

六、觀察主要國家CPI，111年7月我國漲3.36%，歐元區漲8.9%，美國漲8.5%，新加坡漲7.0%，南韓漲6.3%，中國大陸漲2.7%，日本漲2.6%，香港漲1.9%；111年8月我國漲2.66%，歐元區漲9.1%，南韓漲5.7%。



說明：本通報週一至週五發行，並透過網際網路系統同步發送，網址：[www.stat.gov.tw](http://www.stat.gov.tw)。