

性別專題分析

一、15 至 29 歲兩性青少年未在學、未就業亦未接受職業訓練者均以「正在找工作（含準備就業考試）」為主

104 年 11 月 15 至 29 歲青少年計有 449 萬 8 千人，其中男性為 226 萬 5 千人，在學比率 49.84%；女性為 223 萬 2 千人，在學比率 48.64%。15 至 29 歲未在學已就業青少年計 188 萬 9 千人，其中男性未在學已就業比率 41.47%，較女性的 42.52% 為低。

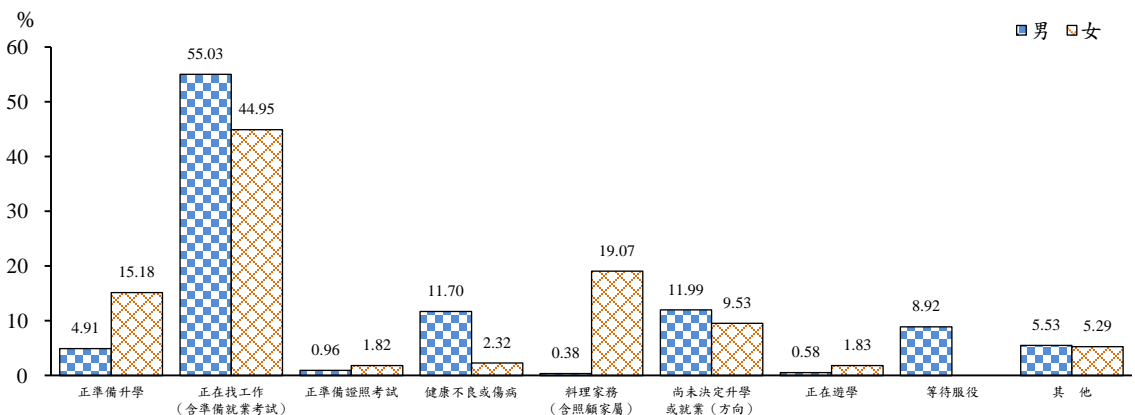
表 兩性青少年在學及未在學情形

	104 年 11 月				
	總計	在學	未在學		
			合計	就業	未就業
總計	4 498 (100.00)	2 215 (49.25)	2 283 (50.75)	1 889 (41.99)	394 (8.76)
男性	2 265 (100.00)	1 129 (49.84)	1 136 (50.16)	939 (41.47)	197 (8.69)
女性	2 232 (100.00)	1 086 (48.64)	1 147 (51.36)	949 (42.52)	197 (8.83)

註：括號（ ）內數字為百分比。

至於未在學且未就業之 15 至 29 歲青少年計有 39 萬 4 千人，扣除「正在接受職業訓練」者 3 千人後，兩性均以「正在找工作（含準備就業考試）」分別占其未在學、未就業亦未接受職業訓練人數之 55.03% 與 44.95% 最多，男性以「尚未決定升學或就業（方向）」占 11.99% 居次，「等待服役」亦占 8.92%，女性則以「料理家務（含照顧家屬）」占 19.07% 居次。

圖 1、兩性青少年未在學、未就業亦未接受職業訓練原因

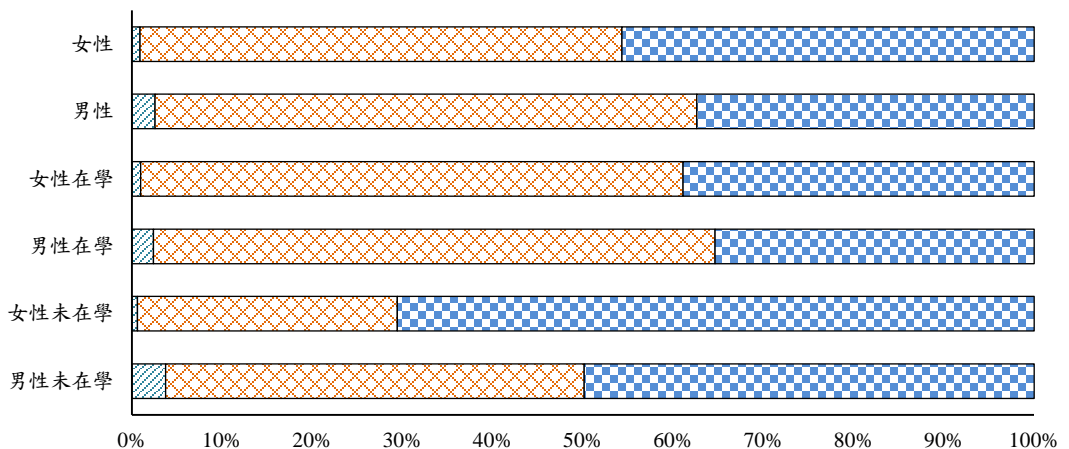


二、15 至 29 歲男性青少年升學意願略高於女性，而女性希望達到「研究所」學歷之比率較高

104 年 11 月 15 至 29 歲男、女兩性青少年願意再升學者分別為 75 萬 1 千人與 72 萬人，其中男性青少年願意再升學者占 33.14%，略高於女性之 32.25%。若以願意再升學者希望達到之最高教育程度觀察，受高等教育日益普及影響，兩性青少年希望達到之最高學歷為「高中（職）」教育程度之人數與比率均甚低，希望達到「大專（含技術學院）」教育程度者，分別占男、女兩性有升學意願青少年的 60.05%與 53.42%最多，另女性以「研究所」教育程度為其希望達到之最高教育程度比率為 45.67%，高於男性之 37.39%。

若以願意再升學之兩性青少年在學與否觀察其希望達到之最高教育程度，男性未在學者希望達到之最高教育程度為「大專（含技術學院）」與「研究所」者，分別占 46.39%與 49.88%，而女性未在學者希望達到之最高教育程度為「研究所」占 70.58%，則明顯高於男性，希望達到「大專（含技術學院）」教育程度者則占 28.79%；至於男、女兩性在學者希望達到之最高教育程度雖均以「大專（含技術學院）」為主，分別為 62.24%與 60.09%，但女性在學者希望達到「研究所」教育程度占 38.93%，略高於男性的 35.38%。

圖 2、兩性青少年升學意願及希望達到之最高教育程度



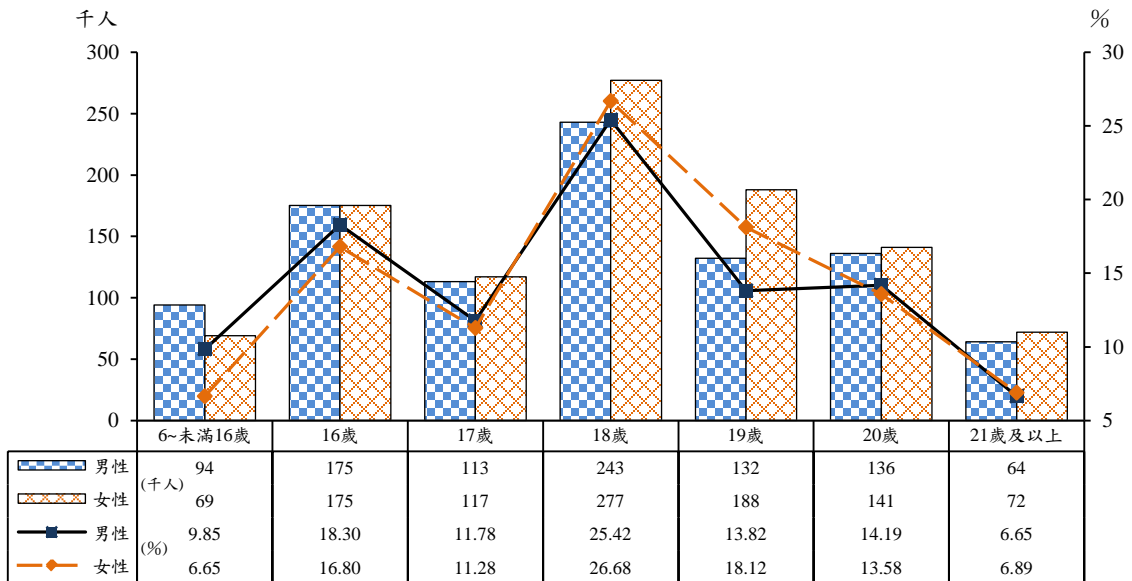
	男性未在學	女性未在學	男性在學	女性在學	男性	女性
高中(職)	3.74	0.63	2.37	0.98	2.56	0.91
大專(含技術學院)	46.39	28.79	62.24	60.09	60.05	53.42
研究所	49.88	70.58	35.38	38.93	37.39	45.67

三、15 至 29 歲女性青少年初次工讀年齡平均為 18.03 歲，略長於男性的 17.84 歲

104 年 11 月 15 至 29 歲男、女兩性青少年有工讀經驗者分別為 95 萬 7 千人與 103 萬 9 千人，女性青少年初次工讀年齡平均為 18.03 歲，略長於男性青少年之 17.84 歲。

若以初次工讀年齡分布情形觀察，男、女兩性青少年均以在 18 歲時初次工讀比率最高，分別占其曾工讀人數之 25.42% 與 26.68%，男性初次工讀年齡為 16 歲者占 18.30% 次之，女性則為 19 歲占 18.12% 居次；男、女兩性青少年於未滿 18 歲前即有初次工讀經驗者分別約占 4 成與 3 成 5。

圖 3、15 至 29 歲男、女兩性青少年初次工讀年齡



四、15 至 29 歲兩性青少年從最高學歷畢業 1 個月後才開始初次找尋工作或從未找尋工作之最主要原因，均以「尚未決定升學或就業(方向)」比率最高

104 年 11 月已正式就業（不含工讀、有酬實習、建教合作）或未正式就業且未在學之 15 至 29 歲青少年 237 萬 8 千人中，從最高學歷畢業時已有工作者計 65 萬人，其中男性為 31 萬 5 千人或占其性別人數之 26.33%，較女性的 33 萬 6 千人或占 28.38% 低，而男性畢業後 1 年以上才初次找尋工作與至今從未找尋工作者分別占 6.88% 與 3.63%，則均較女性的 4.97% 與 2.92% 略高。若探究男、女兩性青少年從最高學歷畢業 1 個月後才開始初次找尋工作或從未找尋工作之最主要原因，男性以「尚未決定升學或就業(方向)」與「等待服役」占 39.75% 與 35.81% 比率較高，女性則以「尚未決定升學或就業(方向)」占 57.15% 最高，「準備證照考試」與「料理家務(含照顧家屬)」分別為 12.97% 與 8.99% 居次。

圖 4、男、女兩性青少年從最高學歷畢業後初次尋職情形

