

# 國情統計通報

(第 169 號)

行政院主計總處

綜合統計處 (TEL: 23803436)

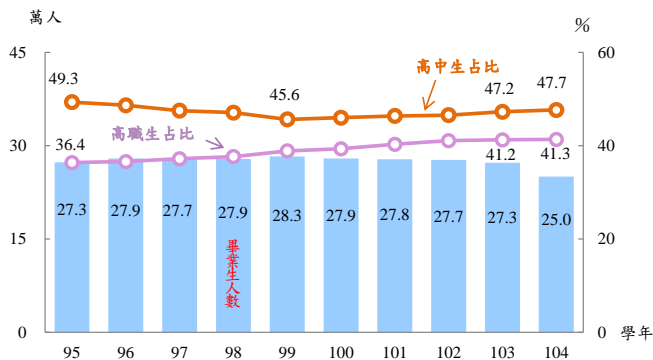
106 年 9 月 6 日

星期三

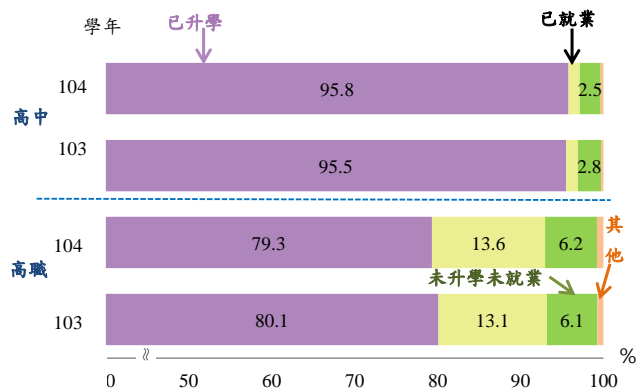
## 105 年高級中等學校專業群科 (高職) 應屆畢業生占 41.3%

一、依教育部統計，104 學年高級中等學校 (以下簡稱高中職) 於 105 年畢業之應屆畢業生<sup>①</sup>人數計 25.0 萬人，較上學年減 8.2%，其中高中<sup>②</sup>畢業生占 47.7%，較上學年略增 0.4 個百分點；隨政府推廣技職教育再造計劃，加上社會及企業觀念漸次翻轉，高職<sup>③</sup>畢業生占比續增至 41.3%，與高中畢業生占比差距 6.4 個百分點。惟進一步觀察高中職畢業生流向，均以繼續升學為主，其中高中畢業生升學比率達 95.8%，增 0.3 個百分點。高職畢業生部分，升學比率 79.3%，降 0.8 個百分點 (相較 100 學年高點 83.5% 下降 4.2 個百分點)，就業比率 13.6%，則增 0.5 個百分點。

### 高中職應屆畢業生<sup>①</sup>概況

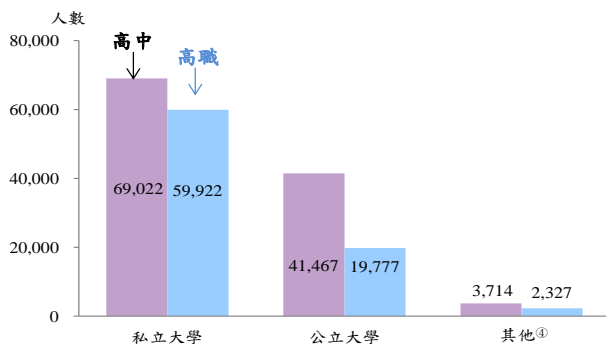


### 高中職應屆畢業生<sup>②</sup>升學及就業情形

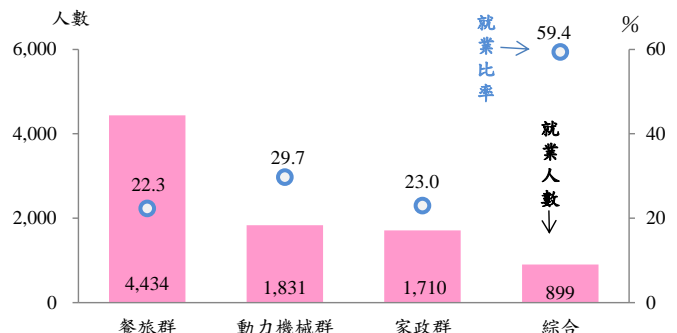


二、觀察高中職畢業生升學狀況，104 學年高中畢業生升讀大學人數約 11 萬人，其中就讀私立、公立學校占比約 6 比 4，高職畢業生約 8 萬人，占比則約 3 比 1。104 學年高職畢業生就業人數 1.4 萬人，以餐旅群就業人數 4,434 人最多，其次為動力機械群 1,831 人；就業比率則以招收輕度障礙生之「綜合」學群<sup>④</sup>占 59.4% 最高，動力機械群占 29.7% 次之。

### 104 學年高中職畢業生升讀學校狀況



### 104 學年高職主要學群畢業生就業狀況



資料來源：教育部。

附註：①高級中等學校課程包含「普通科」、「綜合高中」、「專業群 (職業) 科」、「實用技能學程」業) 科」及「進修部 (學校) 等學程。

②高中畢業生包含「普通科」及「綜合高中」生；高職畢業生指「專業群 (職業) 科」生。

③高職 (專業群科) 之「綜合」學群僅有開設「綜合職能科」。

④其他包括升讀軍事學校、赴國外或大陸就讀、警察校院、二專及其他學校。

說明：本通報每週一至週五發行，並透過網際網路系統同步發送，網址：[www.stat.gov.tw](http://www.stat.gov.tw)。