

# 國情統計通報

(第 006 號)

行政院主計總處

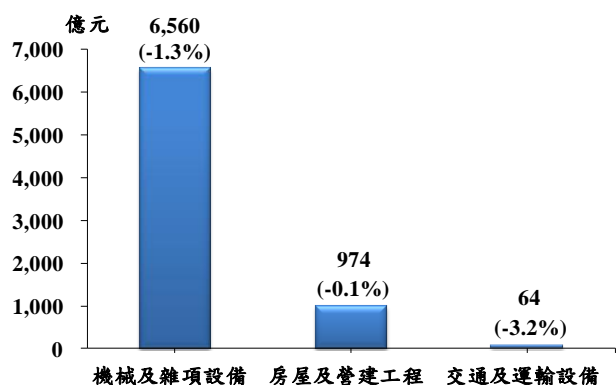
綜合統計處(TEL: 23803533)

107 年 1 月 9 日 星期二

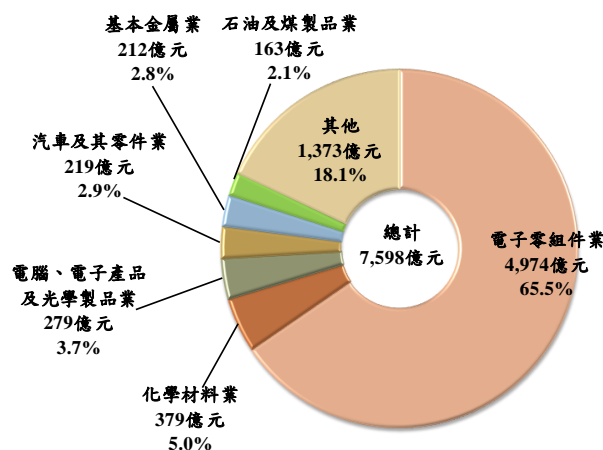
## 106 年 1-9 月製造業投資及營運概況

- 一、依經濟部統計，106 年 1-9 月製造業國內固定資產增購(不含土地)7,598 億元，較 105 年同期減 1.2%。按型態分，以機械及雜項設備增購 6,560 億元(占 86.3%)居首，減 1.3%，其次為房屋及營建工程 974 億元(占 12.8%)，減 0.1%，交通及運輸設備 64 億元(占 0.8%)，亦減 3.2%。
- 二、觀察製造業各中業別之投資，以電子零組件業 4,974 億元，占 65.5%最多，其次依序為化學材料業 379 億元(占 5.0%)，電腦、電子產品及光學製品業 279 億元(占 3.7%)，三者合占近四分之三，其中以汽車及其零件業增 20.9%最多，主因業者導入新車款而增購機械設備所致；電腦、電子產品及光學製品業則減 16.3%，主因 105 年部分業者與面板廠商合作增加設備投資，比較基數較高所致。

106 年 1-9 月製造業固定資產增購(年增率)-按型態分

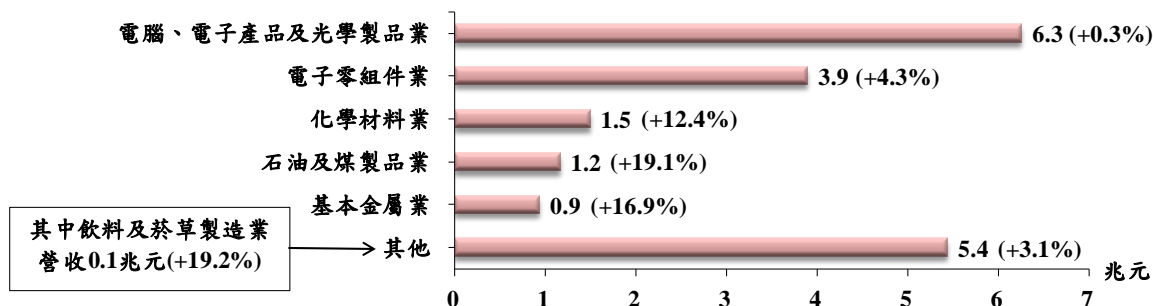


106 年 1-9 月製造業固定資產增購及占比-按中業別分



- 三、106 年 1-9 月製造業營業收入<sup>①</sup>19.2 兆元，年增 4.5%，為近 5 年最大增幅。依中業別觀察，以電腦、電子產品及光學製品業 6.3 兆元(占 32.6%)最多，電子零組件業 3.9 兆元(占 20.3%)居次；其次依序為化學材料業 1.5 兆元(占 7.8%)、石油及煤製品業 1.2 兆元(占 6.1%)及基本金屬業 0.9 兆元(占 4.9%)，前 5 大合占逾 7 成。在增幅方面，以飲料及菸草業增 19.2%最多，主因菸稅調漲，通路商上半年大量進貨所致；其次為石油及煤製品業增 19.1%，另基本金屬業增 16.9%，則居第 3，二者均因國際原油及基本金屬等原物料價格上漲，推升成品價格所致。

106 年 1-9 月製造業營業收入(年增率)-按中業別分



資料來源：經濟部統計處。

附註：①營業收入係指母公司之非合併營收。

說明：本通報每週一至週五發行，並透過網際網路系統同步發送，網址：[www.stat.gov.tw](http://www.stat.gov.tw)。