

國情統計通報

(第 187 號)

行政院主計總處

綜合統計處 (TEL: 23803533)

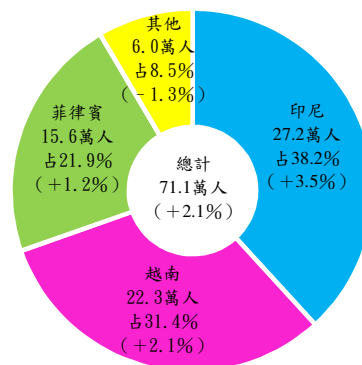
108 年 10 月 4 日

星期五

108 年 8 月底在台外籍勞工人數 71.1 萬人，較上年同月底增 2.1%

一、依勞動部統計，108 年 8 月底外籍勞工^①在台人數達 71.1 萬人，較上年同月底增 2.1%，其中以印尼籍 27.2 萬人居首（占 38.2%），其次為越南籍 22.3 萬人（占 31.4%）及菲律賓籍 15.6 萬人（占 21.9%），三者合占逾九成；就性別觀察，以女性 38.6 萬人（占 54.3%）較多，其中逾半為印尼籍，另男性 32.5 萬人（占 45.7%），則以越南籍（占 44.9%）最多。

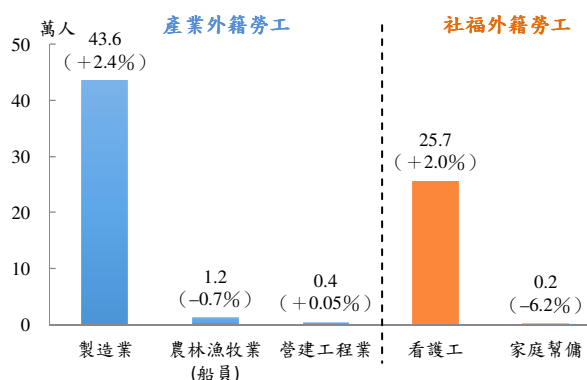
在台外籍勞工人數-按國籍別
108 年 8 月底



註：（）為較上年同月底增減率

二、就在台外籍勞工之類別觀察，以產業外籍勞工占大宗，108 年 8 月底計 45.2 萬人（占 63.6%），年增 2.3%，其中男性占逾七成；依年齡別觀察，25-34 歲者占 55.9%，35-44 歲及 24 歲以下則各占約二成，三者合占九成七；依行業別觀察，以製造業 43.6 萬人（占 96.3%）最多，年增 2.4%；就分布縣市觀察，以桃園市 9.3 萬人最多，其次為臺中市 7.9 萬人及新北市 5.6 萬人。

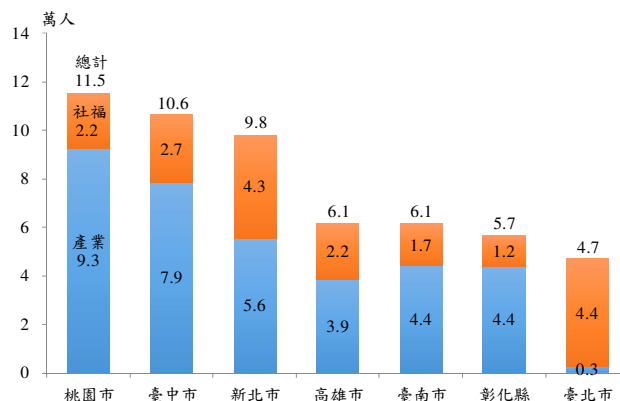
在台外籍勞工人數-按類別與業別分
108 年 8 月底



註：（）為較上年同月底增減率

三、另社福外籍勞工部分，108 年 8 月底計有 25.9 萬人，年增 1.9%，其中女性占 99.3%；年齡分布方面，35-44 歲及 25-34 歲者分別占 44.1% 及 36.5%，24 歲以下則占 7.6%；類別方面，以看護工 25.7 萬人（占 99.3%）為主，較上年同月底增 2.0%，主因國人看護需求增加所致，家庭幫傭續降至 1,826 人，年減 6.2%；就分布縣市觀察，以臺北市 4.4 萬人居首，新北市 4.3 萬人次之。

在台外籍勞工人數-主要分布縣市
108 年 8 月底



註：因四捨五入關係，部分總計數字容不等於細項數字之和。

資料來源：勞動部統計處。

附 記：①包括產業外籍勞工及社福外籍勞工。

說 明：本通報每週一至週五發行，並透過網際網路系統同步發送，網址：www.stat.gov.tw。