

國情統計通報

(第 156 號)

行政院主計總處

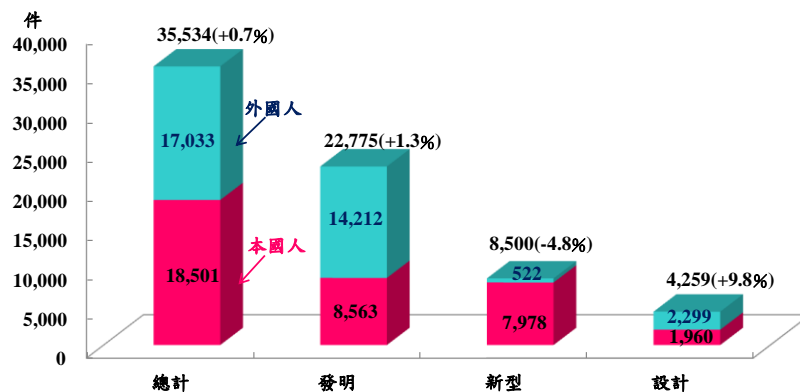
綜合統計處(TEL: 23803521)

108 年 8 月 19 日 星期一

108 年 1-6 月專利申請案較上年同期增加 0.7%

一、依經濟部智慧財產局統計，今(108)年 1-6 月專利申請案 35,534 件(本國人申請占 52.1%)，較上年同期增 0.7%。依申請類別統計，以發明案^①22,775 件最多(占 64.1%)，較上年同期增 1.3%，新型案^②與設計案^③(分別占 23.9%及 12%)則減 4.8%及增 9.8%。

108 年 1-6 月專利申請概況

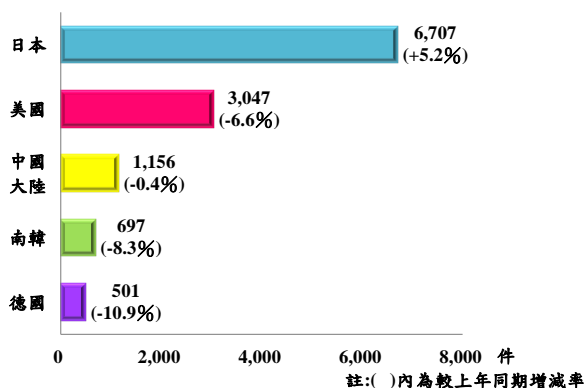


註:()內為較上年同期增減率

二、觀察發明專利申請人國籍，今年 1-6 月本國人申請 8,563 件，外國人申請 14,212 件，分別較上年同期增 1.9%及 0.9%；其中外國人部分，以日本 6,707 件(占 47.2%)最多，其次依序為美國 3,047 件(21.4%)、中國大陸 1,156 件(8.1%)、南韓 697 件(4.9%)及德國 501 件(3.5%)，前述 5 國合占逾 8 成 5；惟與上年同期相較，前五大國家除日本增 5.2%外，餘均呈跌勢，其中以德國減 10.9%最大。

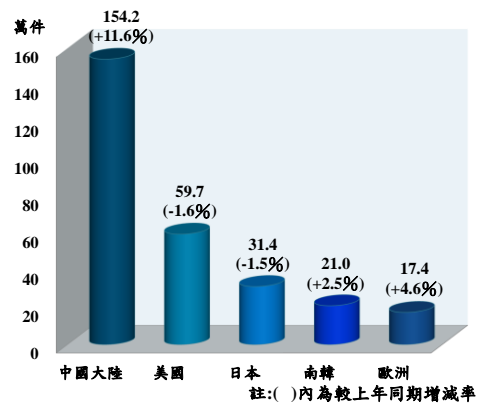
三、觀察全球主要專利局受理發明專利申請件數，2018 年以中國大陸 154.2 萬件最多，年增 11.6%，美國 59.7 萬件次之，惟年減 1.6%；餘依序為日本 31.4 萬件(減 1.5%)、南韓 21 萬件(增 2.5%)及歐洲 17.4 萬件(增 4.6%)。

108 年 1-6 月外國人發明專利申請前五大國家



註:()內為較上年同期增減率

2018 年全球主要專利局發明專利申請件數



註:()內為較上年同期增減率

資料來源：經濟部智慧財產局、中國大陸國家知識產權局(CNIPA)、美國專利商標局(USPTO)、日本特許廳(JPO)、韓國智慧財產局(KIPO)、歐洲專利局(EPO)。

附註：①發明案係指利用自然界中固有的規律所產生之技術思想的創作案，以產生功效，解決問題，達成所預期的發明目的。發明必須具有技術性(technical character)。

②新型案係指利用自然法則之技術思想，對物品形狀、構造或組合之創作案。

③設計案係指對物品之全部或部分之形狀、花紋、色彩或其結合，透過視覺訴求之創作案。應用於物品之電腦圖像及圖形化使用者介面，亦得申請設計專利。

說明：本通報週一至週五發行，並透過網路系統同步發送，網址：www.stat.gov.tw。