

國情統計通報

(第 173 號)

行政院主計總處

綜合統計處 (TEL: 23803533)

108 年 9 月 12 日

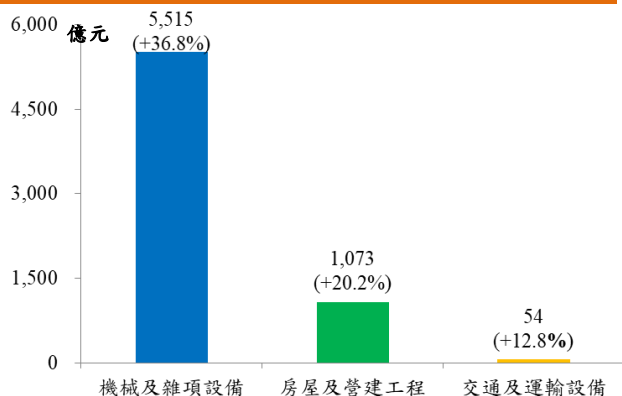
星期四

108 年上半年製造業固定資產增購 6,642 億元，年增 33.6%

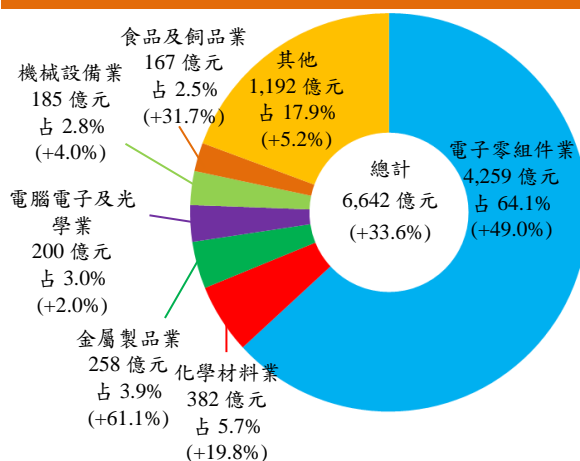
一、依經濟部統計，108 年上半年製造業國內固定資產增購 (不含土地) 6,642 億元，較去年同期增 33.6%，為 100 年以來同期最大增幅。按資產型態分，以機械及雜項設備增購 5,515 億元 (占 83.0%) 居首，增 36.8%，其次為房屋及營建工程 1,073 億元 (占 16.2%)，增 20.2%，交通及運輸設備 54 億元 (占 0.8%)，亦增 12.8%。

二、觀察各中業別之投資，以電子零組件業增購 4,259 億元 (占 64.1%) 最多，年增 49.0%，係因半導體業者積極布局先進製程與擴充產能，持續擴建廠房及增購機械設備所致；化學材料業增購 382 億元 (占 5.7%)，年增 19.8%，則因部分石化業者增設產線及擴建汽電共生工程所致；另金屬製品業亦因部分業者持續進行離岸風電相關投資及不銹鋼管業者新廠完工，陸續導入機器設備，增購 258 億元 (占 3.9%)，年增 61.1%，三者增購金額合占 7 成 4。

108 年上半年製造業固定資產增購—按資產型態分



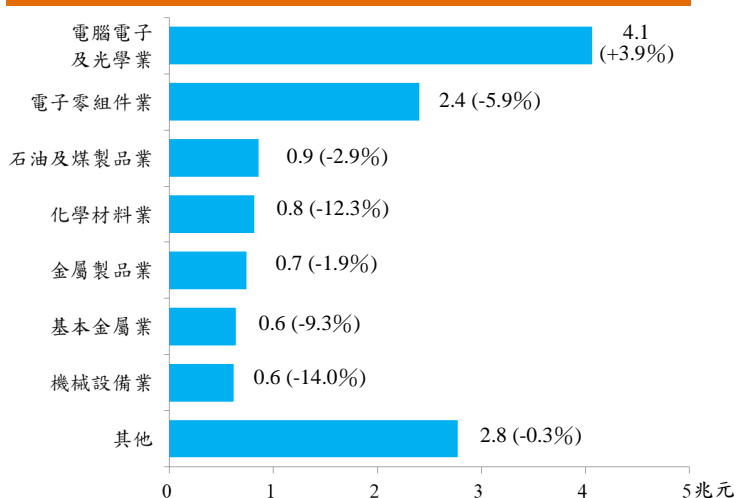
108 年上半年製造業固定資產增購及占比—按中業別分



註：() 為較上年同期年增率

三、108 年上半年製造業營業收入^① 12.9 兆元，年減 2.5%。依中業別觀察，以電腦電子及光學製品業 4.1 兆元最多，年增 3.9%，主因中高階與電競筆電出貨增加，加上雲端伺服器、網通之需求活絡等因素所致；電子零組件業 2.4 兆元，惟因美中貿易摩擦及液晶面板、DRAM 等價格續跌，年減 5.9%；其餘業別亦多呈減少，其中機械設備業、化學材料業及基本金屬業分別年減 14.0%、12.3%及 9.3%。

108 年上半年製造業營業收入—按中業別分



註：() 為較上年同期年增率

資料來源：經濟部統計處。

附註：① 營業收入係指母公司之非合併營收。

說明：本通報每週一至週五發行，並透過網際網路系統同步發送，網址：www.stat.gov.tw。