

中華民國 110 年度

(110年1月1日至110年12月31日)

中央 政府 總 決算

總說明、主要表及相關附屬表

(第 1 冊)

行 政 院 編

中華民國 110 年度 中央政府總決算 (第 1 冊) 目次

甲、總說明

前言.....	甲1
壹、財務報告之簡述.....	甲3
貳、財務狀況之分析.....	甲11
參、前後年度財務資訊之比較.....	甲24
肆、重要施政計畫執行成果之說明.....	甲30
伍、其他重要說明.....	甲55

乙、主要表

一、歲入歲出簡明比較分析表.....	乙1
二、歲入歲出性質及餘絀簡明比較分析表.....	乙2
三、收支簡明比較分析表.....	乙3
四、歲入來源別決算總表.....	乙4
五、歲出政事別決算總表.....	乙8
六、歲出機關別決算總表.....	乙12
七、融資調度決算總表.....	乙16
八、累計餘絀計算表.....	乙18
九、平衡表.....	乙19
十、收入支出表.....	乙21
十一、以前年度歲入來源別轉入數決算總表.....	乙22
十二、以前年度歲出政事別轉入數決算總表.....	乙24
十三、以前年度歲出機關別轉入數決算總表.....	乙26

丙、附屬表

一、各機關歲入來源別決算分析總表.....	丙2
-----------------------	----

二、各機關歲出政事別決算分析總表.....	丙4
三、各機關歲出用途別決算分析總表.....	丙12
四、平衡表科目明細表.....	丙16
五、長期投資明細表.....	丙70
六、繳付公庫數分析表.....	丙74
七、公庫撥入數分析表.....	丙76
八、總決算餘絀與公庫餘絀分析表.....	丙80
九、歷年度歲入概況表.....	丙82
十、歷年度歲出概況表.....	丙86
十一、歷年度餘絀分析表.....	丙90

丁、參考表

一、現金出納表.....	丁1
二、國庫年度出納終結報告表（現金收支部分）.....	丁6
三、中央政府公共債務表.....	丁11
四、債款目錄－內債部分.....	丁12
五、債款目錄－中長期借款部分.....	丁14
六、債款目錄－內債（停付本息部分）.....	丁18
七、債款目錄－外債（停付本息部分）.....	丁20
八、債款目錄－銀行墊借（停付本息部分）.....	丁24

戊、特別決算以前年度轉入數決算表

一、中央政府國軍老舊眷村改建特別決算	
（一）以前年度歲入保留轉入數決算總表	
1.經資門併計.....	戊2
2.資本門.....	戊4
（二）以前年度歲入保留轉入數決算表.....	戊6
（三）以前年度歲出保留轉入數決算總表	
1.經資門併計.....	戊8
2.資本門.....	戊10
（四）以前年度歲出保留轉入數決算表.....	戊12
二、中央政府振興經濟擴大公共建設特別決算（100年度）	

（一）以前年度歲出保留轉入數決算總表	
1.經資門併計.....	戊14
2.資本門.....	戊16
（二）以前年度歲出保留轉入數決算表.....	戊18
三、中央政府前瞻基礎建設計畫第1期特別決算	
（一）以前年度融資調度轉入數決算表.....	戊21
（二）以前年度歲出保留轉入數決算總表	
1.經資門併計.....	戊22
2.經常門.....	戊24
3.資本門.....	戊26
（三）以前年度歲出保留轉入數決算表.....	戊28
四、中央政府流域綜合治理計畫第3期特別決算	
（一）以前年度融資調度轉入數決算表.....	戊39
（二）以前年度歲出保留轉入數決算總表	
1.經資門併計.....	戊40
2.經常門.....	戊42
3.資本門.....	戊44
（三）以前年度歲出保留轉入數決算表.....	戊46
五、中央政府前瞻基礎建設計畫第2期特別決算	
（一）以前年度融資調度轉入數決算表.....	戊49
（二）以前年度歲入保留轉入數決算總表	
1.經資門併計.....	戊50
2.經常門.....	戊52
（三）以前年度歲入保留轉入數決算表.....	戊54
（四）以前年度歲出保留轉入數決算總表	
1.經資門併計.....	戊56
2.經常門.....	戊58
3.資本門.....	戊60
（五）以前年度歲出保留轉入數決算表.....	戊62

己、特別預算年度會計報告

一、中央政府新式戰機採購特別預算年度會計報告	
(一) 歲出預算執行表—本年度部分.....	己2
(二) 歲出預算執行累計表.....	己4
(三) 融資調度執行表—本年度部分.....	己6
(四) 融資調度執行累計表.....	己8
二、中央政府嚴重特殊傳染性肺炎防治及紓困振興特別預算年度會計報告	
(一) 平衡表.....	己11
(二) 歲入預算執行表—本年度部分.....	己12
(三) 歲入預算執行累計表.....	己16
(四) 歲出預算執行表—本年度部分.....	己20
(五) 歲出預算執行累計表.....	己26
(六) 融資調度執行表—本年度部分.....	己32
(七) 融資調度執行累計表.....	己34
三、中央政府前瞻基礎建設計畫第3期特別預算年度會計報告	
(一) 平衡表.....	己37
(二) 歲入預算執行表—本年度部分.....	己38
(三) 歲入預算執行累計表.....	己48
(四) 歲出預算執行表—本年度部分.....	己58
(五) 歲出預算執行累計表.....	己104
(六) 融資調度執行表—本年度部分.....	己150
(七) 融資調度執行累計表.....	己152

庚、整體資產負債表

整體資產負債表.....	庚2
--------------	----

辛、信託基金綜計簡表

一、信託基金綜計收支餘絀表	辛2
二、信託基金綜計平衡表	辛3

壬、行政法人綜計簡表

一、行政法人綜計收支餘絀表	壬2
二、行政法人綜計平衡表	壬3

甲、總說明

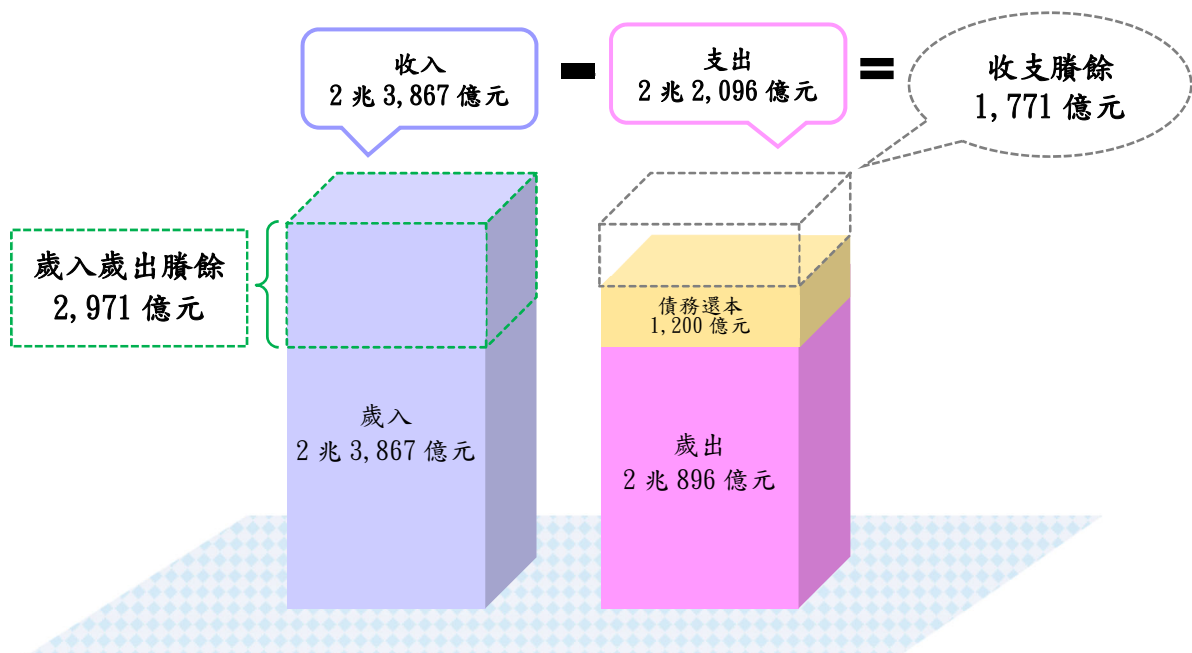
中華民國 110 年度 中央政府總決算總說明

前言

110 年度（以下簡稱本年度）中央政府總預算歲入 2 兆 535 億元，歲出 2 兆 1,359 億元，歲入歲出差短 824 億元，連同債務還本 850 億元，尚須融資調度 1,674 億元，全數以舉借債務予以彌平。

本年度中央政府總預算執行結果，在稅課等收入較預算數為高及各機關本摶節原則執行預算下，歲入決算數為 2 兆 3,867 億元，歲出決算數為 2 兆 896 億元，歲入歲出賸餘 2,971 億元，其中 1,200 億元用於償還債務，其餘 1,771 億元則為收支賸餘，留供以後年度運用。

本年度經常收入決算數 2 兆 3,614 億元，與經常支出決算數 1 兆 8,120 億元相較，計賸餘 5,494 億元，足敷支應資本收支差短，占經常收入決算數之 23.3%，較經常收支賸餘預算數占經常收入預算數之 8.6%，計增加 14.7 個百分點。



本年度中央政府總決算概況

本年度中央政府總決算情形比較表

單位：新臺幣億元

項 目	決算數		預算數		比較	
	金額 (A)	%	金額 (B)	%	金額 (A-B)	%
1.歲入	23,867	100.0	20,535	100.0	3,332	16.2
(1)經常門	23,614	98.9	20,309	98.9	3,305	16.3
(2)資本門	253	1.1	226	1.1	27	12.0
2.歲出	20,896	100.0	21,359	100.0	-463	-2.2
(1)經常門	18,120	86.7	18,558	86.9	-438	-2.4
(2)資本門	2,776	13.3	2,801	13.1	-25	-0.9
3.歲入歲出餘絀	2,971		-824		3,795	--
4.債務之償還	1,200		850		350	41.2
5.債務之舉借	-		1,674		-1,674	-100.0
6.收支賸餘(3-4+5)	1,771		-		1,771	
7.經常收支賸餘	5,494		1,751		3,743	213.7
8.經常收支賸餘占經常 收入之比率(%)	-	23.3	-	8.6	-	+14.7

註：百分比欄位係以採計至元為單位核算。

109 年度中央政府總決算經審定結果，以前年度累計賸餘數為 1,121 億元，經註銷以前年度歲入保留款等減少 150 億元，並加計本年度收支賸餘 1,771 億元，截至本年度止累計賸餘數為 2,742 億元；至本年度中央政府債務未償餘額決算數 5 兆 7,097 億元，較 109 年度決算審定數 5 兆 5,374 億元，增加 1,723 億元，主要係中央政府嚴重特殊傳染性肺炎防治及紓困振興特別預算與中央政府前瞻基礎建設計畫第 3 期特別預算舉債增加 2,930 億元，以及債務償還 1,200 億元等增減互抵所致。

壹、財務報告之簡述

一、總預算執行概況

(一) 本年度歲入決算數與預算數之比較

本年度中央政府總預算歲入 2 兆 535 億元，執行結果，歲入實現數 2 兆 3,751 億元，轉入下年度之應收數 116 億元，決算數合共 2 兆 3,867 億元，較預算數增加 3,332 億元，約增 16.2%，包括稅課收入、規費及罰款收入、財產收入與其他收入等較預算數增加，營業盈餘及事業收入較預算數減少等增減互抵所致。茲將執行情形分項說明如下：

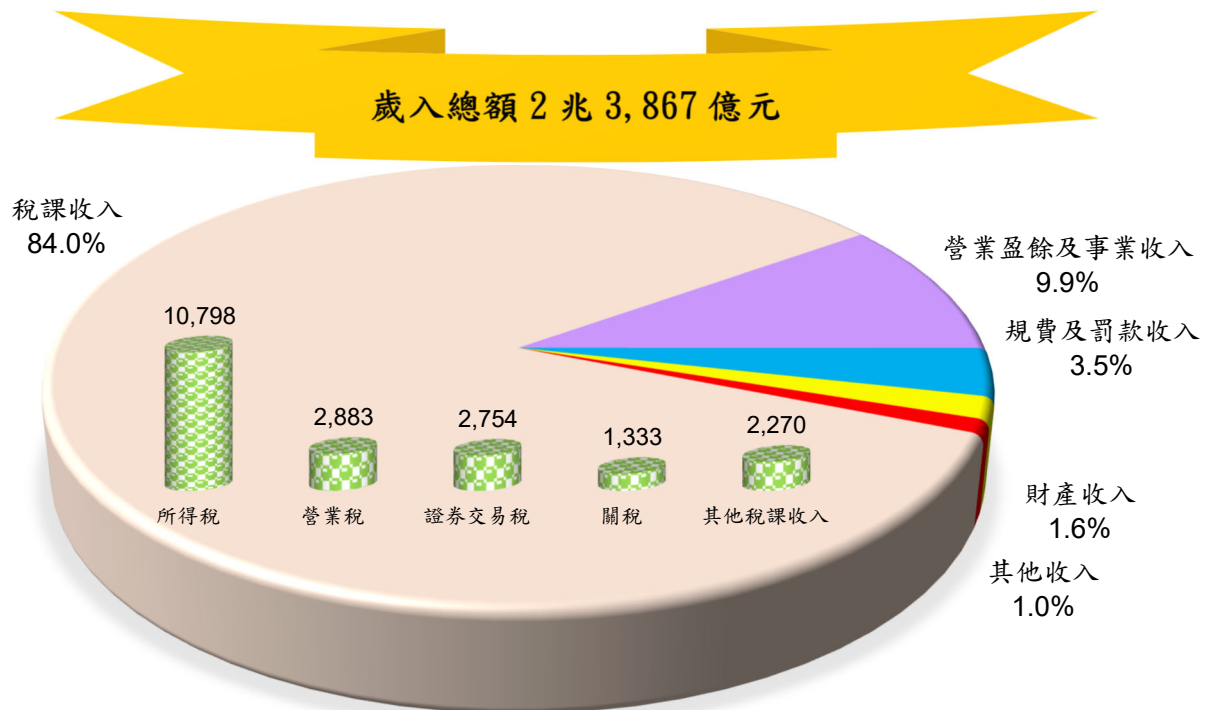
1. 稅課收入：決算數（包括歲入實現數及應收數，以下同）2 兆 38 億元，較預算數 1 兆 6,785 億元，計增加 3,253 億元及 19.4%；本項收入占歲入決算數總額之 84%。
2. 營業盈餘及事業收入：決算數 2,353 億元，較預算數 2,417 億元，計減少 64 億元及 2.7%；本項收入占歲入決算數總額之 9.9%。
3. 規費及罰款收入：決算數 835 億元，較預算數 790 億元，計增加 45 億元及 5.7%；本項收入占歲入決算數總額之 3.5%。
4. 財產收入：決算數 393 億元，較預算數 322 億元，計增加 71 億元及 22.2%；本項收入占歲入決算數總額之 1.6%。
5. 其他收入：決算數 248 億元，較預算數 221 億元，計增加 27 億元及 12.4%；本項收入占歲入決算數總額之 1%。

本年度中央政府歲入來源別預決算情形比較表

單位：新臺幣億元

項 目	決算數		預算數		比較	
	金額 (A)	%	金額 (B)	%	金額 (A-B)	增減 %
合 計	23,867	100.0	20,535	100.0	3,332	16.2
1.稅課收入	20,038	84.0	16,785	81.7	3,253	19.4
所得稅	10,798	45.2	9,749	47.5	1,049	10.8
營業稅	2,883	12.1	2,479	12.1	404	16.3
證券交易稅	2,754	11.5	1,200	5.8	1,554	129.5
關稅	1,333	5.6	1,208	5.9	125	10.4
2.營業盈餘及事業收入	2,353	9.9	2,417	11.8	-64	-2.7
3.規費及罰款收入	835	3.5	790	3.8	45	5.7
4.財產收入	393	1.6	322	1.6	71	22.2
5.其他收入	248	1.0	221	1.1	27	12.4

註：百分比欄位係以採計至元為單位核算。



本年度中央政府總決算歲入構成

(二) 本年度歲出決算數與預算數之比較

本年度中央政府總預算歲出 2 兆 1,359 億元，執行結果，歲出實現數 2 兆 414 億元，轉入下年度之應付數 84 億元，保留數 398 億元，決算數合共 2 兆 896 億元，較預算數節減 463 億元，約減 2.2%。茲將執行情形分項說明如下：

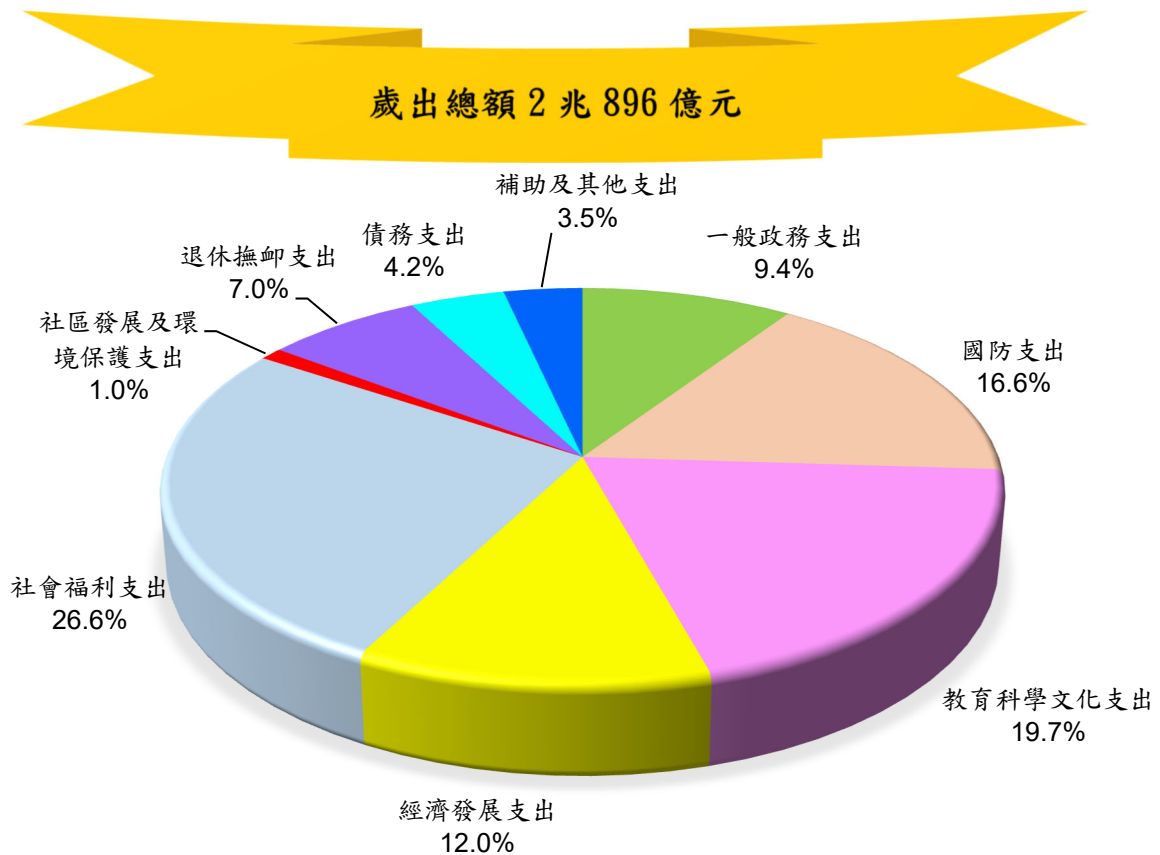
1. 一般政務支出：決算數（包括歲出實現數、應付數及保留數，以下同）1,958 億元，較預算數 2,041 億元，計節減 83 億元及 4.1%；本項支出占歲出決算數總額之 9.4%。
2. 國防支出：決算數 3,462 億元，較預算數 3,478 億元，計節減 16 億元及 0.5%；本項支出占歲出決算數總額之 16.6%。
3. 教育科學文化支出：決算數 4,122 億元，較預算數 4,194 億元，計節減 72 億元及 1.7%；本項支出占歲出決算數總額之 19.7%。
4. 經濟發展支出：決算數 2,506 億元，較預算數 2,532 億元，計節減 26 億元及 1%；本項支出占歲出決算數總額之 12%。
5. 社會福利支出：決算數 5,571 億元，較預算數 5,592 億元，計節減 21 億元及 0.4%；本項支出占歲出決算數總額之 26.6%。
6. 社區發展及環境保護支出：決算數 208 億元，較預算數 211 億元，計節減 3 億元及 1.5%；本項支出占歲出決算數總額之 1%。
7. 退休撫卹支出：決算數 1,458 億元，較預算數 1,471 億元，計節減 13 億元及 0.9%；本項支出占歲出決算數總額之 7%。
8. 債務支出：決算數 882 億元，較預算數 1,080 億元，計節減 198 億元及 18.3%；本項支出占歲出決算數總額之 4.2%。
9. 補助及其他支出：決算數 729 億元，較預算數 760 億元，計節減 31 億元及 4%；本項支出占歲出決算數總額之 3.5%。

本年度中央政府歲出政事別預決算情形比較表

單位：新臺幣億元

項 目	決算數		預算數		比較	
	金額 (A)	%	金額 (B)	%	金額 (A-B)	增減 %
合 計	20,896	100.0	21,359	100.0	-463	-2.2
1.一般政務支出	1,958	9.4	2,041	9.5	-83	-4.1
2.國防支出	3,462	16.6	3,478	16.3	-16	-0.5
3.教育科學文化支出	4,122	19.7	4,194	19.6	-72	-1.7
4.經濟發展支出	2,506	12.0	2,532	11.9	-26	-1.0
5.社會福利支出	5,571	26.6	5,592	26.2	-21	-0.4
6.社區發展及環境保護支出	208	1.0	211	1.0	-3	-1.5
7.退休撫卹支出	1,458	7.0	1,471	6.9	-13	-0.9
8.債務支出	882	4.2	1,080	5.1	-198	-18.3
9.補助及其他支出	729	3.5	760	3.5	-31	-4.0

註：百分比欄位係以採計至元為單位核算。



本年度中央政府總決算歲出構成

(三) 本年度歲入歲出餘絀及融資調度分析

本年度中央政府總預算歲入歲出差短 824 億元，連同債務還本 850 億元，尚須融資調度 1,674 億元，全數以舉借債務予以彌平。執行結果，歲入歲出賸餘 2,971 億元，經償還債務 1,200 億元，尚產生收支賸餘 1,771 億元，致原預算所列債務舉借數 1,674 億元，全數不予舉借。

本年度中央政府總決算收支簡明表

單位：新臺幣億元

項 目	決算數 (A)	預算數 (B)	比較增減數 (A-B)
1.歲入	23,867	20,535	3,332
2.歲出	20,896	21,359	-463
3.歲入歲出賸餘(短絀)	2,971	-824	3,795
4.債務之償還	1,200	850	350
5.債務之舉借		1,674	-1,674
6.收支賸餘	1,771		1,771

(四) 以前年度歲入、歲出轉入數之執行概況

以前年度(87年度至109年度)歲入、歲出轉入數之執行概況，按年度別分項說明如下：

1. 87 年度歲入轉入數 528 億元，全數轉入下年度繼續處理。
2. 88 年度歲入轉入數 1,196 億 936 萬元，減免(註銷)數 162 億 3,544 萬元，須轉入下年度繼續處理者 1,033 億 7,392 萬元。
3. 88 年下半年及 89 年度歲入轉入數 2 萬元，全數轉入下年度繼續處理。
4. 90 年度歲入轉入數 5 萬元，全數轉入下年度繼續處理。
5. 91 年度歲入轉入數 145 萬元，全數轉入下年度繼續處理。

6. 92 年度歲入轉入數 236 億 3,280 萬元，減免（註銷）數 1,170 萬元，實現數 334 萬元，須轉入下年度繼續處理者 236 億 1,776 萬元。
7. 93 年度歲入轉入數 3,145 萬元，減免（註銷）數 172 萬元，實現數 123 萬元，須轉入下年度繼續處理者 2,850 萬元。
8. 94 年度歲入轉入數 1 億 5,465 萬元，減免（註銷）數 110 萬元，實現數 267 萬元，須轉入下年度繼續處理者 1 億 5,088 萬元；歲出轉入數 3,685 萬元，全數轉入下年度繼續處理。
9. 95 年度歲入轉入數 1 億 6,654 萬元，減免（註銷）數 67 萬元，實現數 719 萬元，須轉入下年度繼續處理者 1 億 5,868 萬元；歲出轉入數 1,479 萬元，全數轉入下年度繼續處理。
10. 96 年度歲入轉入數 2 億 2,243 萬元，減免（註銷）數 484 萬元，實現數 236 萬元，須轉入下年度繼續處理者 2 億 1,523 萬元；歲出轉入數 185 萬元，全數轉入下年度繼續處理。
11. 97 年度歲入轉入數 6,557 萬元，減免（註銷）數 654 萬元，實現數 145 萬元，須轉入下年度繼續處理者 5,758 萬元；歲出轉入數 75 萬元，全數轉入下年度繼續處理。
12. 98 年度歲入轉入數 1,955 萬元，減免（註銷）數 225 萬元，實現數 103 萬元，須轉入下年度繼續處理者 1,627 萬元。
13. 99 年度歲入轉入數 3,881 萬元，減免（註銷）數 457 萬元，實現數 145 萬元，須轉入下年度繼續處理者 3,279 萬元。
14. 100 年度歲入轉入數 1 億 8,483 萬元，減免（註銷）數 4,532 萬元，實現數 321 萬元，須轉入下年度繼續處理者 1 億 3,630 萬元。
15. 101 年度歲入轉入數 3,638 萬元，減免（註銷）數 1,091 萬元，實現數 294 萬元，須轉入下年度繼續處理者 2,253 萬元。
16. 102 年度歲入轉入數 143 億 2,179 萬元，減免（註銷）數 846 萬

- 元，實現數 618 萬元，須轉入下年度繼續處理者 143 億 715 萬元。
17. 103 年度歲入轉入數 7,151 萬元，減免（註銷）數 580 萬元，實現數 2,089 萬元，須轉入下年度繼續處理者 4,482 萬元。
18. 104 年度歲入轉入數 21 億 6,270 萬元，減免（註銷）數 1,619 萬元，實現數 1,680 萬元，須轉入下年度繼續處理者 21 億 2,971 萬元。
19. 105 年度歲入轉入數 14 億 7,363 萬元，減免（註銷）數 1,691 萬元，實現數 3,404 萬元，須轉入下年度繼續處理者 14 億 2,268 萬元；歲出轉入數 5,585 萬元，減免（註銷）數 5,435 萬元，實現數 150 萬元。
20. 106 年度歲入轉入數 77 億 8,291 萬元，減免（註銷）數 2,124 萬元，實現數 2 億 7,005 萬元，須轉入下年度繼續處理者 74 億 9,162 萬元；歲出轉入數 57 億 5,908 萬元，減免（註銷）數 17 億 2,985 萬元，實現數 30 億 5,872 萬元，須轉入下年度繼續處理者 9 億 7,051 萬元。
21. 107 年度歲入轉入數 111 億 2,914 萬元，減免（註銷）數 9,184 萬元，實現數 1 億 7,130 萬元，須轉入下年度繼續處理者 108 億 6,600 萬元；歲出轉入數 25 億 9,070 萬元，減免（註銷）數 7,107 萬元，實現數 10 億 9,550 萬元，須轉入下年度繼續處理者 14 億 2,413 萬元。
22. 108 年度歲入轉入數 36 億 5,191 萬元，減免（註銷）數 9,811 萬元，實現數 4 億 2,991 萬元，須轉入下年度繼續處理者 31 億 2,389 萬元；歲出轉入數 108 億 3,847 萬元，減免（註銷）數 11 億 6,610 萬元，實現數 53 億 461 萬元，須轉入下年度繼續處理者 43 億 6,776 萬元。
23. 109 年度歲入轉入數 290 億 8,800 萬元，減免（註銷）數 2 億 920

萬元，實現數 155 億 3,453 萬元，須轉入下年度繼續處理者 133 億 4,427 萬元；歲出轉入數 419 億 655 萬元，減免（註銷）數 14 億 2,718 萬元，實現數 299 億 290 萬元，須轉入下年度繼續處理者 105 億 7,647 萬元。

綜上，87 年度至 109 年度歲入轉入數 2,666 億 4,548 萬元，減免（註銷）數 167 億 9,281 萬元，實現數 165 億 1,057 萬元，須轉入下年度繼續處理者 2,333 億 4,210 萬元；歲出轉入數 612 億 489 萬元，減免（註銷）數 44 億 4,855 萬元，實現數 393 億 6,323 萬元，須轉入下年度繼續處理者 173 億 9,311 萬元。

二、國庫收支實況

（一）收入之部

本年度各項收入納庫數包括：稅課收入 2 兆 33 億元，罰款及賠償收入 254 億元，規費收入 551 億元，財產收入 370 億元，營業盈餘及事業收入 2,294 億元，捐獻及贈與收入 324 萬元，其他收入 244 億元，以前年度收入 172 億元，收回剔除經費 2 萬元，收回以前年度支出賸餘 35 億元，國軍老舊眷村改建特別決算以前年度收入 43 億元，中央政府前瞻基礎建設計畫第 2 期特別決算以前年度收入 436 億元，合共 2 兆 4,432 億元。

（二）支出之部

本年度各項支出撥付數包括：各機關（含補助市縣政府）本年度支出 2 兆 567 億元，以前年度支出 241 億元，退還以前年度收入 31 億元，中央政府前瞻基礎建設計畫第 1 期特別決算以前年度支出 5 億元，中央政府流域綜合治理計畫第 3 期特別決算以前年度支出 1 億元，中央政府前瞻基礎建設計畫第 2 期特別決算

以前年度支出 189 億元，債務償還支出 1,200 億元，合共 2 兆 2,234 億元。

(三) 結存之部

上列收入合計 2 兆 4,432 億元，支出合計 2 兆 2,234 億元，收支互抵計賸餘 2,198 億元，經加計 109 年度國庫結存 264 億元、本年度發行國庫券及短期借款淨增加舉借數 398 億元、特種基金淨增加保管款存放餘額 49 億元、各機關淨增加保管款存放餘額 19 億元，以及本年度特別預算待結轉餘絀淨減少數 1,317 億元後，本年度國庫結存為 1,611 億元。至因記帳基礎不同，與歲入歲出差異情形，則另編附「總決算餘絀與公庫餘絀分析表」，以利勾稽。

貳、財務狀況之分析

一、平衡表

本年度中央政府總決算平衡表計列資產 14 兆 7,803 億元，負債 6 兆 4,573 億元，資產負債相抵之淨資產為 8 兆 3,230 億元，相關科目內容說明如下：

(一) 資產

1. 流動資產

- (1) 現金 9,682 億元，主要係各機關代收款、保管款等款項存放於金融機構。
- (2) 應收款項 3,301 億元，主要係經濟部投資之台灣電力股份有限公司、台灣中油股份有限公司尚未完成釋股及台灣糖業股份有限公司尚未完成減資等應收未收款項。
- (3) 其他流動資產 1,513 億元，主要係財政部所屬各國稅局之納稅

義務人以土地、房屋與有價證券等實物抵繳遺產稅、贈與稅及其罰金罰鍰，暨承受行政執行署強制執行納稅義務人欠繳稅款無法拍定之不動產。

2. 長期投資

- (1)採權益法之投資 7 兆 9,913 億元，主要係中央政府公務機關投資國營事業中央銀行、交通部臺灣鐵路管理局、行政院國家發展基金、交通作業基金及民營企業中華電信股份有限公司、中國鋼鐵股份有限公司等。
- (2)其他長期投資 594 億元，主要係中央政府公務機關投資耀華玻璃股份有限公司管理委員會及台灣自來水股份有限公司（預收股本）等。

3. 固定資產

- (1)土地 3 兆 7,994 億元，主要係財政部國有財產署經營之國有非公用土地、農業委員會林務局經營之國有林地，暨國防部、交通部公路總局及所屬經營之國有公用土地等。
 - (2)土地改良物 4,397 億元，主要係交通部公路總局及所屬暨農業委員會水土保持局經營之國有公用土地改良物等。
 - (3)房屋建築及設備 4,162 億元，主要係國防部暨教育部經營之國有房屋建築及設備。
4. 無形資產 482 億元：主要係財政部對中國輸出入銀行之投資及各機關經營之電腦軟體。
5. 其他資產 198 億元：主要係內政部暫付臺南市政府土地徵收之未清償貸款、交通部鐵道局及所屬暫付代辦工程款，以及財政部國有財產署接管各機關移撥之股票。

(二) 負債

1. 流動負債

(1)短期債務 1,647 億元，主要係發行國庫券。

(2)應付款項 691 億元，主要係內政部、內政部營建署及所屬、交通部公路總局及所屬與交通部鐵道局及所屬等代辦工程款。

2. 長期負債 5 兆 6,681 億元：主要係中央政府舉借之公債未償還餘額實際數 5 兆 4,725 億元，扣除未攤銷溢（折）價 274 億元之餘額為 5 兆 4,451 億元，加計長期借款 2,223 億元，合共 5 兆 6,674 億元。

3. 其他負債

(1)遞延收入 1,006 億元，主要係財政部所屬各國稅局之應收稅（帳）款遞延於以後各期認列收入數。

(2)應付保管款 3,961 億元，主要係特種基金存放國庫之款項。

(三)淨資產：資產負債淨額 8 兆 3,230 億元，為前述資產減除負債後之餘額。

上開長期投資、固定資產、無形資產及什項資產等總額 13 兆 2,565 億元，經加計中央政府嚴重特殊傳染性肺炎防治及紓困振興特別預算暨中央政府前瞻基礎建設計畫第 3 期特別預算年度會計報告所列長期投資、固定資產及無形資產等總額共 191 億元、公務用財產—作業使用部分及事業用財產共 5 兆 8,332 億元、有價證券 2,055 億元，以及抵繳收入實物及基金委託待處分 1,198 億元，經扣除機關對各事業之長期投資 8 兆 568 億元（包括中央政府嚴重特殊傳染性肺炎防治及紓困振興特別預算暨中央政府前瞻基礎建設計畫第 3 期特別預算共 60 億元）、機關自行列管未納列財產目錄部分 3,090 億元，增減互抵後，本年度中央政府總決算財產目錄，計列國有財產總值 11 兆 683 億元。其中土地為 5 兆 4,896 億元，依據財政部按 109 年公告地價（每 2 年重新規定地價 1 次）占一般正常交易價格 19.79%（內政部地政司網站）估算，市值約 27 兆 7,393 億元。

中央政府截至本年度債務未償還餘額實際數 5 兆 6,948 億元（含公債 5 兆 4,725 億元及長期借款 2,223 億元），加計中央政府前瞻基礎建設計畫第 1 期特別決算、中央政府流域綜合治理計畫第 3 期特別決算及中央政府前瞻基礎建設計畫第 2 期特別決算之債務保留數 149 億元，爰中央政府截至本年底長期債務未償餘額為 5 兆 7,097 億元（詳債款目錄），係依據公共債務法第 4、5 條規定計列，指政府在其總預算、特別預算，以及在營業基金、信託基金以外之特種基金所舉借 1 年以上之債務，但不包括具自償性之負債。若參考國際貨幣基金（IMF）定義，另加計普通基金未滿 1 年借款 1,150 億元及非營業特種基金舉借債務數 3,851 億元，則中央政府截至本年底舉借債務餘額合共 6 兆 2,098 億元。

中央政府舉借債務餘額情形表

110 年 12 月 31 日

單位：新臺幣億元

項 目	總 計	普通基金債務餘額			非營業特種基金債務餘額		
		1 年以上		未滿 1 年	1 年以上		未滿 1 年
		自償	非自償		自償	非自償	
一、按公共債務法規定計算之債務餘額	57,097	-	57,097	-	-	-	-
二、參考國際貨幣基金定義之債務餘額再加計：							
(一)未滿 1 年國庫券及短期借款	1,150	-	-	1,150	-	-	-
(二)非營業特種基金舉借債務餘額（自償，包括長、短期債務）	3,851	-	-	-	2,105	-	1,746
合 計	62,098	-	57,097	1,150	2,105	-	1,746

由於公共債務之統計，係國際間用以評估政府運作情形之量化指標，其計算上一向謹守明確規範，以利國際間比較基礎之一致性。又依據國際貨幣基金於其 2014 年政府財政統計手冊定義，政府債務不包括公營事業負債、社會保險給付義務等在內，政府保證及或有負債亦不計

入政府債務，僅於財務報表附註揭露。鑑於政府不列入公共債務法債限規範之未來或有給付責任深受各界關注，爰自 98 年度起於中央政府總決算總說明揭露前開各界關注事項；復以總決算總說明係揭露政府整體重要資訊，故倘屬政府未來將支付大額支出或潛在可能產生重大財務負擔等，亦應列入總決算總說明中揭露，其餘則應於單位決算及主管決算中表達。

本年度經彙整相關權責機關提報精（估）算等資料，預估中央政府未來或有給付責任約為 15 兆 3,830 億元（另地方政府為 2 兆 7,344 億元）。

中央及地方政府預估未來或有給付責任增減情形表

單位：新臺幣億元

項 目	110 年底			109 年底			110 年底較 109 年底之比較增減			主要增減情形
	合計	中央 政府	地方 政府	合計	中央 政府	地方 政府	合計	中央 政府	地方 政府	
合 計	181,174	153,830	27,344	184,534	155,974	28,560	-3,360	-2,144	-1,216	
1. 舊制軍公教人員退休金	36,877	25,184	11,693	38,921	26,505	12,416	-2,044	-1,321	-723	本年度減少 2,044 億元，主要係： 1. 公務人員部分，經銓敘部配合所得替代率依法調降 1.5% 等，按退撫舊制年資應計給之退撫經費逐筆重新精算所致。 2. 教育人員部分，因已退休可支領數漸減少等所致。 3. 軍職人員部分，因具有舊制年資之人員減少所致。
2. 公務人員退休撫卹金	25,917	10,419	15,498	27,268	11,344	15,924	-1,351	-925	-426	本年度減少 1,351 億元，主要係遺屬一次領選擇比例提高，以及退休（伍）率下降等精算假設變更等所致。
3. 勞工保險	107,639	107,639	-	107,694	107,694	-	-55	-55	-	本年度減少 55 億元，主要係基金投資績效改善及政府撥補基金等所致。
4. 公教人員保險	886	886	-	941	941	-	-55	-55	-	本年度減少 55 億元，主要係具有 88 年 5 月 30 日以前年資之被保險人逐年離退所致。
5. 國民年金保險	8,526	8,526	-	8,269	8,269	-	257	257	-	本年度增加 257 億元，主要係被保險人人數及年資增加等所致。

項 目	110 年底			109 年底			110 年底較 109 年底之 比較增減			主要增減情形
	合計	中央 政府	地方 政府	合計	中央 政府	地方 政府	合計	中央 政府	地方 政府	
6. 軍人保險	415	415	-	439	439	-	-24	-24	-	本年度減少 24 億元，主要係政府撥補保險準備金等所致。
7. 農民健康保險	761	761	-	782	782	-	-21	-21	-	本年度減少 21 億元，主要係被保險人人數由原 105 萬人減少為 101 萬人所致。
8. 地方政府等積欠健保等保險費補助款暨退休公教人員優惠存款差額利息	153	-	153	220	-	220	-67	-	-67	本年度減少 67 億元，主要係 109 年度原列各級政府積欠之健保等保險費補助款全數清償完竣所致。

資料來源：均係依據各主管機關提供之精(估)算等資料。

上述揭露事項，或因屬政府未來應負擔之法定給付義務，以編列年度預算方式支應；或因屬未來社會安全給付事項，可藉由費率調整機制等挹注，故與公共債務法管制政府融資行為所舉借之債務不同。茲逐項說明如下：

(一) 未來 30 年需由政府編列預算支應之舊制 (84 年 7 月 1 日實施公務人員退休撫卹新制) 軍公教人員退休金

1. 法令依據：公務人員退休資遣撫卹法第 6 條與公立學校教職員退休資遣撫卹條例第 6 條、陸海空軍軍官士官服役條例第 54 條及其施行細則第 58 條與第 59 條等規定。
2. 依據各權責機關精(估)算報告，精(估)算未來 30 年需由中央政府負擔之舊制軍公教人員退休金為 2 兆 5,184 億元 (另地方政府為 1 兆 1,693 億元)。本項法定義務負擔依法由各級政府估算各年請領額，逐年編列預算支應，尚未有積欠情事。相關精(估)算條件如下：

- (1) 公務人員：依據銓敘部以本年 12 月 31 日為基準日，具有退撫舊制年資且領取定期給付之公務人員及遺族計 19 萬 1,091 人，現職人員中具有退撫舊制年資之公務人員計 6 萬 3,194 人、平均退撫舊制年資為 4.4 年，折現率 1.22% 等假設條件，並依前

開規定，估算未來 30 年（111 年至 140 年）中央政府應負擔之支出為 4,004 億元（另地方政府為 3,575 億元），相關精算資訊及說明業於考試院主管決算書中揭露。

(2)教職人員：依據教育部以 109 年 12 月 31 日為基準日，具有退撫舊制年資且領取定期給付之教育人員及遺族計 15 萬 9,296 人，現職人員中具有舊制年資之教育人員計 5 萬 9,352 人、平均退撫舊制年資為 4.1 年，折現率 1.22% 等假設條件，估算未來 30 年（110 年至 139 年）中央政府應負擔之支出為 1,986 億元（另地方政府為 8,118 億元），扣除本年度已支付數 164 億元後，未來應負擔約 1,822 億元，相關精算資訊及說明業於教育部主管決算書中揭露。

(3)退伍軍人：依據國軍退除役官兵輔導委員會以 109 年 12 月 31 日為基準日，軍職退伍人員平均死亡年齡 87 歲（配偶 89 歲），俸額調增率每 6 年調增 3%，折現率 0.436% 等假設條件，精算未來 30 年（110 年至 139 年）中央政府應負擔之支出為 2 兆 237 億元，扣除本年度已支付數 879 億元後，未來應負擔約 1 兆 9,358 億元，相關精算資訊及說明業於國軍退除役官兵輔導委員會決算書中揭露。

(二) 公務人員退休撫卹基金新制未來給付精算現值

1. 法令依據：公務人員退休撫卹基金管理條例第 8 條。

2. 依據公務人員退休撫卹基金管理委員會以本年 12 月 31 日為基準日，參加基金人數 67 萬人，精算 50 年，折現率 4%，通膨相關調薪率 0.5% 等假設條件，採加入年齡精算成本法評價，精算中央政府應負擔之支出為 1 兆 3,050 億元（另地方政府為 2 兆 261 億元），扣除已提存基金數 2,631 億元（另地方政府為 4,763 億元）後，未提存金額為 1 兆 419 億元（另地方政府為 1 兆 5,498

億元)，相關精算資訊及說明業於考試院主管決算書中揭露。

(三) 勞工保險（普通事故老年、失能及死亡給付）過去服務應計給付精算現值

1. 法令依據：勞工保險條例第 13 條、第 15 條、第 66 條及第 69 條。
2. 依據勞工保險局以本年 12 月 31 日為基準日，投保人數 1,008 萬人，折現率及資產報酬率 4%、物價指數年增率 0.9% 與投保薪資增長率 1.5% 等假設條件，精算本年底勞保普通事故老年、失能及死亡給付之過去服務應計給付精算現值約 11 兆 6,700 億元，扣除截至本年底已提存普通事故責任準備 9,061 億元，未提存金額為 10 兆 7,639 億元，相關精算資訊及說明業於勞動部主管決算書中揭露。

(四) 政府應負擔公教人員保險（88 年 5 月 30 日以前）之給付義務現值

1. 法令依據：公教人員保險法第 5 條及其施行細則第 3 條。
2. 依據臺灣銀行以本年 12 月 31 日為基準日，折現率及資產報酬率 3.75%、待遇調整產生之保險俸（薪）給增加率 0.5% 及職級變動產生之保險俸（薪）給調整率 0% 至 3.6% 等假設條件，估算所有在保被保險人屬 88 年 5 月 30 日以前保險年資折算至基準日之政府應計給之養老給付金額約 886 億元，相關精算資訊及說明業於財政部主管決算書中揭露。

(五) 國民年金保險未來保險給付精算現值

1. 法令依據：國民年金法第 12 條及第 45 條。
2. 依據勞工保險局以本年 12 月 31 日為基準日，參加人數 843 萬人，月投保金額 1 萬 8,282 元，折現率 3.5%，消費者物價指數年增率 1.35% 等假設條件，精算未來淨保險給付現值約 1 兆 4,646 億元，扣除截至本年底已提存安全準備 6,120 億元，未提

存金額為 8,526 億元，相關精算資訊及說明業於衛生福利部主管決算書中揭露。

(六) 軍人保險未來保險給付精算現值

1. 法令依據；軍人保險條例第 5 條及第 10 條。
2. 依據臺銀人壽保險股份有限公司以 109 年 12 月 31 日為基準日，投保人數 21 萬人，折現率 2.5%、投保薪資增長率 0.5%，並採用加入年齡成本法與預計單位福利法等假設條件，精算死亡、殘廢、退伍等保險給付之應計給付現值約 435 億元，扣除截至本年底已提存保險責任準備 20 億元，未提存金額為 415 億元，相關精算資訊及說明業於國防部主管決算書中揭露。

(七) 農民健康保險未來保險給付精算現值

1. 法令依據：農民健康保險條例第 12 條及第 44 條。
2. 依據農業委員會以本年 12 月 31 日為基準日，投保人數 101 萬人，月投保金額 1 萬 200 元，精算 50 年，折現率 3% 等假設條件，精算未來淨保險給付現值為 761 億元，相關精算資訊及說明業於農業委員會主管決算書中揭露。

(八) 各級政府積欠全民健康保險、勞工保險、就業保險之保險費補助款，以及退休公教人員優惠存款差額利息

1. 退休公教人員優惠存款差額利息部分

- (1) 法令依據：退休公務人員一次退休金與養老給付優惠存款辦法、公立學校退休教職員一次退休金及養老給付優惠存款辦法。
- (2) 依據臺灣銀行提供之資料，截至本年底，待歸墊之優惠存款差額利息為 279 億元，扣除尚未屆歸墊期限部分 126 億元，逾期未歸墊數 153 億元，全數為地方政府積欠款項，相關說明業於考試院主管決算書中揭露。

2. 全民健康保險、勞工保險及就業保險部分：依據衛生福利部及勞

工保險局提供資料，109 年度原列地方政府積欠之健保、勞工保險及就業保險費補助款已全數清償完竣，相關說明業於衛生福利部主管及勞動部主管決算書中揭露。

至於外界關注非屬前揭中央政府未來或有給付責任事項，包括全國尚未取得之既成道路（市區道路部分）及公共設施保留地徵收補償，以及行政院公營事業民營化基金支應公營事業移轉民營未來所需支出給付精算現值等，說明如下：

（一）全國尚未取得之既成道路（市區道路部分）及公共設施保留地徵收補償

1. 法令依據：土地法第 14 條、第 208 條及第 209 條，都市計畫法第 48 條，土地徵收條例第 30 條，地方制度法第 18 條、第 19 條及司法院大法官會議第 336 號、第 400 號解釋。
2. 據內政部統計，截至本年底，都市計畫既成道路尚未取得面積約 5 千 4 百公頃，如全部以徵收方式取得，所需徵收經費約 4 兆元；另各直轄市及縣（市）待取得都市計畫公共設施保留地面積約 2 萬 4 千公頃，以公告現值估約 6 兆元，因該等用地除可以徵收方式辦理外，尚可由競標收購或檢討變更使用等地政方法解決，係屬政府未來應辦事項，非屬過去義務，且依現行法令規定該等用地之取得屬地方政府權責，中央政府係基於協助之立場，在財政許可狀況下酌予補助辦理。考量其所有權目前仍屬於民眾，未來倘確需由政府編列預算辦理收購或徵收，政府亦可相對取得同額資產，不致產生減損情形，相關說明業於內政部主管決算書中揭露。

（二）行政院公營事業民營化基金支應公營事業移轉民營未來所需支出給付精算現值

1. 法令依據：公營事業移轉民營條例第 15 條及其施行細則第 28 條

- 之 1、交通部郵電事業人員退休撫卹條例第 20 條。
2. 依據財政部彙整各事業主管機關精算報告，以 109 年 12 月 31 日為基準日，未來 30 年政府負擔民營化所需支出給付精算現值為 1,220 億元，本項法定義務負擔係由行政院公營事業民營化基金逐年編列預算支應，中央政府視其財務狀況適時編列預算撥補之，目前尚未有積欠情事，相關說明業於財政部主管決算書中揭露。

二、整體資產負債表

整體資產負債表係彙總表達公務機關（含中央政府總決算、中央政府嚴重特殊傳染性肺炎防治及紓困振興特別預算、中央政府新式戰機採購特別預算及中央政府前瞻基礎建設計畫第 3 期特別預算年度會計報告）與特種基金資產、負債情形及其內部往來沖銷事項（包括應收、應付、預收、預付、借貸等款項、代保管資產及對特種基金投資等）。本年度整體資產負債表計列整體資產 56 兆 604 億元，整體負債 46 兆 4,962 億元，整體淨資產 9 兆 5,642 億元。有關本年度整體資產、整體負債及整體淨資產情形，分別說明如下：

（一）整體資產

1. 公務機關原列 14 兆 8,940 億元，特種基金原列 49 兆 6,073 億元（包括營業基金 41 兆 4,354 億元，作業基金 6 兆 8,586 億元，特別收入、債務及資本計畫基金 1 兆 3,133 億元），合共 64 兆 5,013 億元。
2. 其中內部往來事項共計 8 兆 4,409 億元，包括：
 - （1）公務機關（公庫）帳列保管特種基金款項 1,721 億元，應分別沖減資產項下之現金及負債項下之其他負債。
 - （2）公務機關與特種基金同額帳列應收得（未繳付）之賸餘繳庫等

261 億元，應分別沖減該等機關與基金資產負債項下之應收（應付）款項 181 億元及預收（預付）款項 80 億元。

(3) 公務機關向公營銀行長期借款 1,184 億元，應沖減資產項下之押匯貼現、放款、基金及沖減負債項下之長期債務。

(4) 公務機關與特種基金帳列採權益法之投資 3 兆 8,731 億元、其他投資 249 億元與其他資產 56 億元，共計投資營業基金 3 兆 9,036 億元，以及公務機關帳列採權益法之投資作業基金 3 兆 7,259 億元，因該等基金資產負債係採逐項合併計入，應分別沖減原帳列資產項下之採權益法之投資、其他投資、其他資產及淨資產。

(5) 公務機關財產由特種基金代管部分 4,948 億元，應沖減資產項下之其他資產及負債項下之其他負債。

3. 原列整體資產 64 兆 5,013 億元，經扣減內部往來沖銷數 8 兆 4,409 億元後，整體資產總額為 56 兆 604 億元。

(二) 整體負債

1. 公務機關原列 6 兆 4,573 億元，特種基金原列 40 兆 8,503 億元（包括營業基金 37 兆 4,149 億元，作業基金 3 兆 1,719 億元，特別收入、債務及資本計畫基金 2,635 億元），合共 47 兆 3,076 億元。

2. 原列整體負債 47 兆 3,076 億元，經扣減內部往來沖銷數 8,114 億元後，整體負債總額為 46 兆 4,962 億元。

(三) 整體淨資產

1. 公務機關原列 8 兆 4,367 億元，特種基金原列 8 兆 7,570 億元（包括營業基金 4 兆 205 億元，作業基金 3 兆 6,866 億元，特別收入、債務及資本計畫基金 1 兆 499 億元），合共 17 兆 1,937 億元。

2. 原列整體淨資產 17 兆 1,937 億元，經扣減內部往來沖銷數 7 兆 6,295 億元後，整體淨資產總額為 9 兆 5,642 億元。

中央政府總決算
整體資產負債表

110 年 12 月 31 日

單位：新臺幣億元

科 目	公務機關	特種基金	內部往來沖銷	合計
資 產	148,940	496,073	-84,409	560,604
流 動 資 產	16,048	133,642	-1,982	147,708
現 金	9,682	8,245	-1,721	16,206
短 期 投 資		53,365		53,365
應 收 款 項	3,505	7,405	-181	10,729
存 貨	-	2,919		2,919
預 付 款 項	1,348	1,220	-80	2,488
其 他 流 動 資 產	1,513	60,488		62,001
非 流 動 資 產	132,892	362,431	-82,427	412,896
押 匯 貼 現、放 款、基 金		61,580	-1,184	60,396
長 期 應 收 款 項		2,769		2,769
採 權 益 法 之 投 資	79,933	1,314	-75,990	5,257
其 他 投 資	635	207,540	-249	207,926
土 地、建 築 物 及 設 備	51,642	64,149		115,791
無 形 資 產	485	109		594
其 他 資 產	197	24,970	-5,004	20,163
資 產 合 計	148,940	496,073	-84,409	560,604
負 債	64,573	408,503	-8,114	464,962
流 動 負 債	2,474	196,632	-261	198,845
短 期 債 務	1,647	12,367		14,014
應 付 款 項	743	8,278	-181	8,840
預 收 款 項	84	1,150	-80	1,154
其 他 流 動 負 債		174,837		174,837
非 流 動 負 債	62,099	211,871	-7,853	266,117
存 款、匯 款、金 融 債 券、央 行 及 同 業 融 資		141,978		141,978
長 期 債 務	56,681	12,673	-1,184	68,170
負 債 準 備		42,762		42,762
其 他 負 債	5,418	14,458	-6,669	13,207
淨 資 產	84,367	87,570	-76,295	95,642
淨 資 產	84,367	87,570	-76,295	95,642
負 債 及 淨 資 產 合 計	148,940	496,073	-84,409	560,604

註：表列數據未達億元者，以「-」符號表示。

參、前後年度財務資訊之比較

一、平衡表

本年度中央政府總決算平衡表計列流動資產 1 兆 5,102 億元、長期投資 8 兆 507 億元、固定資產 5 兆 1,514 億元、無形資產 482 億元、其他資產 198 億元，流動負債 2,473 億元、長期負債 5 兆 6,681 億元、其他負債 5,419 億元，淨資產為 8 兆 3,230 億元。有關本年度資產、負債及淨資產各科目增減變動情形如下表：

中央政府總決算
平衡表

單位：新臺幣元

科 目	110 年 12 月 31 日	109 年 12 月 31 日	比 較 增 減
資 產	14,780,275,514,087	13,348,401,812,543	1,431,873,701,544
流 動 資 產	1,510,201,066,045	975,069,594,533	535,131,471,512
現 金	968,159,798,131	398,731,362,341	569,428,435,790
應 收 款 項	330,144,969,253	341,482,982,819	-11,338,013,566
應收其他基金款	18,032,641,847	25,499,428,418	-7,466,786,571
應收其他政府款	2,333,731,759	1,586,836,411	746,895,348
存 貨	25,838,473	40,300,721	-14,462,248
預 付 款	21,440,524,980	23,702,130,786	-2,261,605,806
預付其他基金款	7,715,054,344	9,241,525,313	-1,526,470,969
預付其他政府款	11,067,976,347	23,496,951,629	-12,428,975,282
其他流動資產	151,280,530,911	151,288,076,095	-7,545,184
長 期 投 資	8,050,724,509,132	7,304,244,352,809	746,480,156,323
採權益法之投資	7,991,278,027,632	7,258,166,995,976	733,111,031,656
其他長期投資	59,446,481,500	46,077,356,833	13,369,124,667
固 定 資 產	5,151,443,465,257	5,004,483,835,612	146,959,629,645
土 地	3,799,415,181,389	3,686,302,371,982	113,112,809,407
土地改良物	439,670,293,859	430,068,995,004	9,601,298,855
房屋建築及設備	416,181,495,684	414,236,058,775	1,945,436,909
機 械 及 設 備	41,169,243,299	39,472,476,021	1,696,767,278
交通及運輸設備	25,570,473,314	21,068,227,669	4,502,245,645
雜 項 設 備	13,324,118,941	12,439,228,115	884,890,826

科目	110年12月31日	109年12月31日	比較增減
租賃資產	592,646,033	8,741,752	583,904,281
租賃權益改良	789,743	5,273,416	-4,483,673
收藏品及傳承資產	132,500,361,472	130,076,937,319	2,423,424,153
購建中固定資產	283,018,861,523	270,805,525,559	12,213,335,964
無形資產	48,158,766,562	47,520,507,906	638,258,656
無形資產	48,158,766,562	47,520,507,906	638,258,656
其他資產	19,747,707,091	17,083,521,683	2,664,185,408
暫付款	12,889,091,916	10,344,939,543	2,544,152,373
存出保證金	728,218,671	673,488,576	54,730,095
什項資產	6,130,396,504	6,065,093,564	65,302,940
資產合計	14,780,275,514,087	13,348,401,812,543	1,431,873,701,544
負債	6,457,256,663,951	6,185,794,538,748	271,462,125,203
流動負債	247,347,697,504	214,934,862,178	32,412,835,326
短期債務	164,719,915,000	124,882,570,000	39,837,345,000
應付款項	69,107,803,507	70,198,491,438	-1,090,687,931
應付其他基金款	72,143,709	675,999,374	-603,855,665
應付其他政府款	5,062,378,453	11,263,151,637	-6,200,773,184
預收款	8,385,456,835	7,914,649,729	470,807,106
長期負債	5,668,066,315,015	5,451,708,185,059	216,358,129,956
應付債券	5,445,118,705,817	5,321,401,061,287	123,717,644,530
長期借款	222,301,400,000	130,301,400,000	92,000,000,000
應付租賃款	646,209,198	5,723,772	640,485,426
其他負債	541,842,651,432	519,151,491,511	22,691,159,921
遞延收入	100,566,291,025	95,056,064,335	5,510,226,690
存入保證金	42,745,765,061	39,451,150,443	3,294,614,618
應付保管款	396,058,033,579	383,355,207,772	12,702,825,807
暫收款	2,472,561,767	1,289,068,961	1,183,492,806
淨資產	8,323,018,850,136	7,162,607,273,795	1,160,411,576,341
負債及淨資產合計	14,780,275,514,087	13,348,401,812,543	1,431,873,701,544

有關平衡表各科目之主要增減原因，分別說明如下：

(一) 資產：本年底 14 兆 7,803 億元，較上年底 13 兆 3,484 億元，計增加 1 兆 4,319 億元，包括：

1. 流動資產：本年底 1 兆 5,102 億元，較上年底 9,751 億元，計增

加 5,351 億元，包括：

- (1) 現金 9,682 億元，較上年底增加 5,694 億元，主要係中央政府嚴重特殊傳染性肺炎防治及紓困振興特別預算舉債收入所致。
 - (2) 預付其他政府款 111 億元，較上年底減少 124 億元，主要係中央政府前瞻基礎建設計畫第 2 期特別決算，內政部及所屬、經濟部及所屬等補助地方政府辦理相關計畫轉正所致。
2. 長期投資：本年底 8 兆 507 億元，較上年底 7 兆 3,042 億元，計增加 7,465 億元，包括：
- (1) 採權益法之投資 7 兆 9,913 億元，較上年底增加 7,331 億元，主要係農業委員會農田水利署增加投資農田水利事業作業基金、行政院對國家發展基金採權益法之投資評價調整增加等所致。
 - (2) 其他長期投資 594 億元，較上年底增加 134 億元，主要係經濟部對耀華玻璃股份有限公司管理委員會之投資評價調整增加等所致。
3. 固定資產：本年底 5 兆 1,514 億元，較上年底 5 兆 45 億元，計增加 1,469 億元，包括：
- (1) 土地 3 兆 7,994 億元，較上年底增加 1,131 億元，主要係原住民族委員會之土地價值依申報地價調整等所致。
 - (2) 土地改良物 4,397 億元，較上年底增加 96 億元，主要係交通部公路總局及所屬之公路新建、改善及養護等工程已完工，增加土地改良物等所致。
 - (3) 購建中固定資產 2,830 億元，較上年底增加 122 億元，主要係國防部及所屬公務機關辦理之未完工程增加等所致。
4. 無形資產：本年底 482 億元，較上年底 475 億元，計增加 7 億元，主要係財政部財政資訊中心完成電腦軟體開發建置等所致。

5. 其他資產：本年底 198 億元，較上年底 171 億元，計增加 27 億元，主要係教育部國民及學前教育署委託或補助案件、交通部公路總局及所屬代辦工程等之暫付款增加等所致。
- (二) 負債：本年底 6 兆 4,573 億元，較上年底 6 兆 1,858 億元，計增加 2,715 億元，包括：
1. 流動負債：本年底 2,473 億元，較上年底 2,149 億元，計增加 324 億元，包括：
 - (1) 短期債務 1,647 億元，較上年底增加 398 億元，主要係本年度增加發行國庫券及短期借款所致。
 - (2) 應付其他政府款 51 億元，較上年底減少 62 億元，主要係中央政府前瞻基礎建設計畫第 2 期特別決算，內政部及所屬、經濟部及所屬等補助地方政府之應付款項於本年度轉列實現數等所致。
 2. 長期負債：本年底 5 兆 6,681 億元，較上年底 5 兆 4,517 億元，計增加 2,164 億元，主要係公債及長期借款發行數較到期償還數增加所致。
 3. 其他負債：本年底 5,419 億元，較上年底 5,192 億元，計增加 227 億元，主要係財政部國庫署中央統籌分配稅款增加所致。
- (三) 淨資產：上述資產減除負債後之淨資產 8 兆 3,230 億元，較上年底 7 兆 1,626 億元，計增加 1 兆 1,604 億元。

二、整體資產負債表

本年度中央政府總決算整體資產負債表計列整體資產 56 兆 604 億元，整體負債 46 兆 4,962 億元，整體淨資產 9 兆 5,642 億元。有關整體資產負債表之資產、負債及淨資產各科目增減變動情形如下表：

中央政府總決算
整體資產負債表

(與上年度之比較)

單位：新臺幣億元

科目	110年12月31日	109年12月31日	比較增減
資產	560,604	527,259	33,345
流動資產	147,708	138,032	9,676
現金	16,206	10,056	6,150
短期投資	53,365	51,530	1,835
應收款項	10,729	12,649	-1,920
存貨	2,919	3,075	-156
預付款項	2,488	1,521	967
其他流動資產	62,001	59,201	2,800
非流動資產	412,896	389,227	23,669
押匯貼現、放款、基金	60,396	56,556	3,840
長期應收款項	2,769	2,850	-81
採權益法之投資	5,257	4,848	409
其他投資	207,926	200,652	7,274
土地、建築物及設備	115,791	109,901	5,890
無形資產	594	576	18
其他資產	20,163	13,844	6,319
資產合計	560,604	527,259	33,345
負債	464,962	444,989	19,973
流動負債	198,845	189,697	9,148
短期債務	14,014	12,012	2,002
應付款項	8,840	10,170	-1,330
預收款項	1,154	1,041	113
其他流動負債	174,837	166,474	8,363
非流動負債	266,117	255,292	10,825
存款、匯款、金融債券、央行及同業融資	141,978	136,378	5,600
長期債務	68,170	66,053	2,117
負債準備	42,762	40,136	2,626
其他負債	13,207	12,725	482
淨資產	95,642	82,270	13,372
淨資產	95,642	82,270	13,372
負債及淨資產合計	560,604	527,259	33,345

本年度整體資產負債表科目之主要增減原因，分別說明如下：

- (一) 整體資產：本年底 56 兆 604 億元，較上年底 52 兆 7,259 億元，計增加 3 兆 3,345 億元，主要包括：
1. 現金 1 兆 6,206 億元，較上年底增加 6,150 億元，主要係中央政府嚴重特殊傳染性肺炎防治及紓困振興特別預算舉債收入所致。
 2. 其他投資 20 兆 7,926 億元，較上年底增加 7,274 億元，主要係中華郵政股份有限公司增加按攤銷後成本衡量之金融資產－非流動及行政院國家發展基金增加非流動金融資產評價調整等所致。
 3. 土地、建築物及設備 11 兆 5,791 億元，較上年底增加 5,890 億元，主要係農田水利會改制後之資產由本年度設置之農田水利事業作業基金承接等所致。
 4. 其他資產 2 兆 163 億元，較上年底增加 6,319 億元，主要係中央銀行因新臺幣升值產生外幣資產未實現評價損失等所致。
- (二) 整體負債：本年底 46 兆 4,962 億元，較上年底 44 兆 4,989 億元，計增加 1 兆 9,973 億元，主要包括：
1. 其他流動負債 17 兆 4,837 億元，較上年底增加 8,363 億元，主要係中央銀行增加銀行同業定期存款等所致。
 2. 存款、匯款、金融債券、央行及同業融資 14 兆 1,978 億元，較上年底增加 5,600 億元，主要係中華郵政股份有限公司增加客戶儲蓄存款等所致。
 3. 負債準備 4 兆 2,762 億元，較上年底增加 2,626 億元，主要係臺灣金融控股股份有限公司、勞工保險局作業基金及國民年金保險基金為辦理保險業務增加責任準備及安全準備等所致。
- (三) 整體淨資產：上述資產總額減除負債總額後之淨資產 9 兆 5,642 億元，較上年底 8 兆 2,270 億元，計增加 1 兆 3,372 億元。

肆、重要施政計畫執行成果之說明

本年度政府施政，係賡續落實投資臺灣，精進產業創新升級；推動前瞻基礎建設，均衡城鄉發展；完備兒少及婦女保護措施，強化治安維護；減輕育兒負擔，優化長照服務；加強人才培育及延攬，提升國際競爭力與影響力；加強源頭污染減量，落實空污防制；推動再生能源，實現非核家園願景；落實疫病風險管控，鞏固國家防疫安全等施政重點，透過各機關年度施政計畫之執行，使經濟更繁榮、社會更公平、人民更幸福，讓國家繼續大步向前。

茲就政府各類政事推展績效，擇要略述如下：

一、關於內政、族群及轉型正義方面

本年度內政、族群及轉型正義施政重點，為復興地方產業，均衡臺灣發展；確立資料開放與再利用機制，提供便民線上服務；落實轉型正義，迎向團結和諧社會；根絕毒品，檢肅組織犯罪；加速推動社會住宅政策，提供多元居住選擇；完備選舉及公民參政法制，健全政黨政治發展；完備攬才及移民法規架構，精進新住民權益照顧措施；加強部落基礎建設，強化原住民族社會安全照顧體系；推動國家客家發展計畫，帶動客家文藝復興；落實海洋政策白皮書政策，活化海洋產業空間等。一年來施政所獲成效如下：

(一)均衡建設城鄉，永續經營國土：督導辦理國土功能分區劃設及使用地編定作業；興辦全國各生活圈及離島地區道路工程；完成公共污水下水道用戶接管 355 萬 7,227 戶、雨水下水道建設長度 5,558 公里；辦理都市更新及危老教育訓練 4 場、政府主導都市更新講習會 4 場，參與 680 人次。

(二)打造服務型智慧政府，加速跨領域資料流通運用：推動戶籍登記線上申辦服務 14 項、受理 2,146 件，大宗戶籍謄本線上申辦服務、受

理 7,753 件；維運「個人化資料自主運用(MyData)平臺」，提供資料下載 112 項、臨櫃核驗 86 項、線上服務 304 項；精進政府資料開放平臺內涵，瀏覽 9,053 萬人次、下載 1,685 萬人次、資料開放 5 萬 1,000 項；辦理「2021 總統盃黑客松」活動，參與民眾 1 萬 2,000 人。

(三)開放政治檔案，推動政治受難者照顧：開放臺灣轉型正義資料庫收錄政治受裁判人資料 1 萬 4,930 筆，使用資料庫 8 萬人次、不重複瀏覽量 47 萬次；與社福團體合作辦理聚會活動，提供外展電話關懷、心理支持及經濟扶助等資源轉介。

(四)防制毒品犯罪，精進詐欺防制：查獲毒品犯罪 3 萬 8,827 件、4 萬 1,292 人、8,283 公斤；查獲毒品製造、販賣、運輸及意圖販賣犯罪嫌疑 7,544 人、毒品新生人口 6,342 人、詐欺車手 7,237 人；偵破詐欺犯罪集團 1,113 件、9,756 人；設置 165 反詐騙諮詢專線，協助民眾攔阻詐騙 4,420 件、15 億 7,335 萬元。

(五)提升公共工程技術與效能，落實居住平等正義：舉辦工程產業全球化人才實務培訓班 6 場次，培訓學員 436 人；召開工程產業海外發展策略聯盟會議及座談會 5 場；辦理全國公共工程施工查核作業 120 件；已決標待開工、興建中、已完工及既有社會住宅 5 萬 4,554 戶，包租代管媒合 4 萬 5,700 戶。

(六)落實民主精神，促進公民參與：辦理本年全國性公民投票，如期完成開票作業；依公職人員選舉罷免法第 112 條規定，裁處第 15 屆總統副總統暨第 10 屆立法委員選舉違規案件 9 件，裁罰 351 萬元。

(七)營造國際人才友善環境，培力新住民二代：針對我國所需高階外國特定專業人才，核發四證合一「就業金卡」3,927 張；核定全國清寒及優秀新住民及其子女獎助(勵)學金 7,131 人、3,790 萬 7,000 元；推動「新住民數位應用資訊計畫」，結訓 9,588 人次，培訓講師及

助教 40 位。

(八)改善部落特色設施，保障原住民族基本權利：協助都市原住民族群居聚落興建公共設施 7 處；執行「原住民族部落特色道路改善計畫」，提升部落道路品質；辦理原住民族社會福利人員在職訓練，參訓 263 人；獎勵在職原住民進修社會工作學分費，受益 101 人；補助市縣政府辦理原住民族長者裝置假牙 1,378 人；設置原住民族家庭服務中心，提供福利諮詢服務 2 萬 5,541 案。

(九)辦理客庄產業創新推廣，促進客家語言發展：補助辦理客庄產業人才培育及行銷推廣 41 案；鼓勵認同客家青年返鄉或移居客庄地區 30 人；辦理「全國中小學客家藝文交流活動」，計 302 校、455 隊、1,291 位教師及 4,003 位學生報名參與；舉辦客語能力認證，合格人數 7,456 人；建置客語資料庫，收納書面語料 580 萬字、口語語料 34 萬字。

(十)健全國家海洋法制，建構智慧海洋：辦理海洋產業發展條例草案、海洋保育法草案、海域管理法草案及海洋污染防治法草案法治業務；完成 19 個臨海縣市海洋資源、產業發展現況、優勢及困境盤點；建置船舶進出港口線上申請系統 e 化便民介面，瀏覽 5 萬 8,162 人次；補助 17 個市縣政府推展海洋事務計畫 42 件、7,668 萬元。

二、關於外交、國防及兩岸關係方面

本年度外交、國防及兩岸關係施政重點，為以前瞻思維及創新作法，實踐「踏實外交、互惠互助」理念；爭取參與重要功能性國際組織，積極加入國際社會的運作；結合國際與我政府各部會及民間力量，對區域及國際社會做出貢獻；扎根僑教文化，培植僑青世代；積極參與區域合作機制，維護區域和平、穩定與繁榮；發展機動、反制、非傳統的「不對稱戰力」，達成重層嚇阻的戰略目標；強化後備部隊人員素質及裝備，

建立常設後備動員體制；發展軍民整合的國防及戰略產業，持續推動機艦國造；優化官兵生活環境，凝聚向心提振士氣；周全退伍軍人服務照顧，多元輔導促進穩定就業；落實民主防護機制，維護兩岸關係和平穩定等。一年來施政所獲成效如下：

- (一)鞏固我與邦交國外交關係，強化與無邦交國家實質關係：外交部吳部長率團參加帛琉總統就職典禮，嗣其回訪後開啟「台帛旅行泡泡」；透過提供就業創業技術協助及融資信用保證，協助拉丁及加勒比海 8 個友邦婦女、青年及微中小型企業提升就業能力及創業機會；籌組防疫專家團赴史瓦帝尼王國協助防疫，捐贈教廷宗座賑濟所疫苗；接待宏都拉斯總統及貝里斯國會眾議長訪臺；應邀參加美國總統主持之「民主峰會」線上會議；援贈索馬利蘭共和國高端疫苗 15 萬劑；與友邦簽署「臺德航空服務協議」、「臺斯刑事司法合作協議」、「臺芬科技合作協定」及「臺英免試互換駕照」協定(議)。
- (二)務實參與政府間國際組織，提升我參與國際組織質量：14 個友邦力促世界衛生組織 (WHO) 邀請我國加入世界衛生大會 (WHA)；成功爭取擔任世界貿易組織 (WTO) 輸入許可委員會主席等職務；美國務卿首度發布聲明支持我國有意義參與聯合國 (UN) 體系，鼓勵所有聯合國會員國加入支持；參與亞太經濟合作 (APEC) 正式會議 290 場，提案計畫獲 APEC 基金補助 15 件；促成中美洲銀行 (CABEI) 在臺成立國家辦事處。
- (三)強化國際合作，與國內外非政府組織建立夥伴關係：辦理非政府組織 (NGOs) 國際事務人才培訓班及領袖論壇；協助我國 NGOs 出席國際會議、展演及在國內舉辦大型國際性會議及活動；鼓勵我國 NGOs 爭取在國際非政府組織 (INGOs) 中擔任要職；參加及自辦海外國際性商展 5 場，促成商機 2,053 萬美元，媒體露出 577 篇。
- (四)強化僑社聯繫，健全僑民教育體制：輔助海外僑界辦理洲際性或僑

團年會；協助全球海外僑社舉辦各項節慶活動 584 場次，參加 30 萬 3,527 人；辦理海外青年聯繫輔導活動，參與 3 萬 3,000 人次；委託國內大學校院辦理「華文教師線上遠距研習班」12 班次，培訓海外僑校現職教師 821 名；輔助全球 15 國、58 所僑校自聘 99 名我國籍教師前往協助教學；持續推展臺灣多元文化，辦理線上藝文演出節目 5 場。

- (五)積極推動雙邊合作計畫，掌握國際安全情勢：與新南向國家共簽署協定及備忘錄 80 項；邀請澳洲成為我國全球合作暨訓練架構(GCTF)正式夥伴；提供亞洲開發銀行(ADB)我國專業人士 4 名；爭取與美國「印太戰略」或「四方安全對話」(QUAD)等區域戰略協作。
- (六)戮力戰訓整備，落實全民防衛：執行漢光 37 號演習實兵演練、聯合登陸作戰訓練、精準飛彈射擊訓練、聯合作戰訓練測考等聯合作戰演訓；提出「四年期國防總檢討(QDR)」，擘劃國防戰略指導；完成重要物資供需簽證 130 項、固定設施 1 萬 1,584 間、貨櫃集散站 4 座、倉庫 13 萬 5,400 平方公尺；通過「國防部全民防衛動員署組織法」，辦理全民防衛動員暨災害防救演習、軍民聯合防空演習。
- (七)精進武器裝備，提升後備協同作戰能力：編成「提升後備戰力」專案辦公室；招募後備戰士 238 員；辦理後備軍隊、軍事勤務隊教育召集訓練；研擬「後備軍人召集優待條例」草案；籌獲特種作戰模組化系統暨成套裝備、新型野戰防空武器系統、高效能反裝甲飛彈、人攜式短程防空飛彈、長程潛射重型魚雷、特種作戰突擊艇暨硬殼充氣艇、新型兩棲船塢運輸艦、核生化防護服等。
- (八)戮力國防自主，實踐軍品研發：完成手持式戰術拋繩槍、CM33 輪型戰鬥車駕駛坡度測量儀、聲光模擬彈藥、康定級艦偵煙、偵火感測器、五吋砲通用型擊發測試器、光六艇後續艇光纖接頭製作、機動即時空污指標與危險係數自動監測警示系統、外物拽除器、多功能

型轉子葉片噴塗型架、應用導向智慧化積層製造技術、功率電子關鍵技術等研發案；推動新式高教機、兩棲船塢運輸艦、新型救難艦、高效能艦艇國造。

(九)落實官兵眷屬照顧，協力災害防救：完成二次零星餘戶價售作業，嘉惠官兵 2,134 戶；核發在卹期間遺眷實物代金 813 戶、594 萬 8,094 元；補助軍眷用水優待 12 萬 7,168 戶、用電優待 15 萬 7,954 戶；執行「新冠肺炎防疫」、「烟花、燦樹、圓規颱風」及「0806 水災」災害救援任務，派遣兵力 3 萬 3,479 人、裝備 5 類 1 萬 6,882 件，協助鄉民撤離 2,069 人；舉辦全民防衛動員暨災害防救（民安 7 號）演習 9 場次，動員 5,785 人、各式車機 1,491 部。

(十)深化訪視關懷，協助官兵退後生活：關懷訪視退除役官兵及眷屬 126 萬人次；辦理退除役官兵（眷）急難救助 2 萬 351 人次、1 億 2,384 萬元，三節慰問 8 萬 8,177 人次、2 億 5,096 萬元，健康講座 17 萬 2,714 人次、預防保健 99 萬 9,845 人次、健康諮詢 33 萬 6,731 人次；協辦殯葬事務 593 件；提供就學補助 5,641 人次、大專校院推廣教育進修補助 1,505 人次、就業考試進修補助 855 人次、適性評量 5,000 人次、職涯諮詢 2,400 人次、居家式長照服務 25 萬 7,177 人次；獎勵企業進用退除役官兵 38 家，進用官兵 1,290 人；設置失智共照中心 6 處、社區失智服務據點 120 處；協助申請社福團體救助 1 萬 8,000 人。

(十一)捍衛國家主權，掌握國際及兩岸情勢發展：強化文教交流策略及管理機制，協助陸生入境及安心在臺就學；研修「臺灣地區與大陸地區人民關係條例」，檢討強化民主防衛機制；推動香港人道援助關懷行動專案，捍衛民主自由普世價值。

三、關於經濟及農業方面

本年度經濟及農業施政重點，為加速投資臺灣，重建完整供應鏈；以國內需求作為基礎能量，帶動產業發展；啟動經濟發展新模式 2.0，致力解決產業「五缺」；爭取加入區域經濟整合，引導產業布局全球拓展商機；加速發展綠電及再生能源，落實非核家園；推動水環境建設，增進都市防洪韌性；精進農民健康保險及農民職業災害保險，完善農民福利體系；強化防檢疫效能，防範疫病蟲害跨境傳播；加速推動智慧農業與數位服務，運用智慧科技調整產業結構；強化產銷調節措施，開拓新興市場；持續落實責任漁業，友善漁業生產及勞動環境；厚植森林資源，提供山林友善活動場域；完善消費者保護體制，確保市場交易秩序與民眾權益。一年來施政所獲成效如下：

(一)改善投資環境，活絡資金流動：以「投資臺灣事務所」為單一窗口，協助廠商申請投資臺灣，通過審查廠商 1,144 家，總投資 1 兆 6,000 億元，創造就業 12 萬 8,960 人；核准華僑及外國人來臺投資 2,711 件、投（增）資 74 億 7,600 萬美元，對外投資 404 件、投（增）資 125 億 9,900 萬美元，新南向國家來臺投資 529 件、投（增）資 10 億美元，對新南向國家投資 121 件、投（增）資 58 億 2,800 萬美元。

(二)推動產業創新研發，加強扶植新創及中小企業：鏈結公（協）會組建產業推動小組 10 個，帶動廠商投資 9 億 8,000 萬元；輔導跨境電商營運創新、帶動跨境交易 6 億元，新創企業 1,003 家、帶動投資 109 億 5,000 萬元；推廣品牌 5,200 個及跨國線上銷售商品 15 萬項；補助廠商導入智慧商業示範案例，促成營業據點 5,070 個，提升服務營收 26 億元；協助升級轉型廠商 4,182 家，提升產值 43 億 6,000 萬元；協助 17 萬家企業取得融資 1 兆 1,600 億元；促成赴新南向國家投資及外銷業者取得營運資金 533 件，融資 20 億 5,900 萬元。

- (三)確保用電供水穩定，吸引國際高科技產業投資臺灣：新增民營燃氣機組接受調度供電 51 萬瓩；完成新竹備援管線，支援水量每日最高可達 22 萬 5,000 噸；增加通霄溪、濁水溪及大泉伏流水每日備援水量 18 萬 3,000 噸，防災及備援水井每日緊急備援水量 3 萬 9,500 噸；維持水庫庫容與安全，執行水庫清淤量 1,765 萬立方公尺；促成德商默克集團在高雄擴廠投資 170 億元，國際大廠來臺建立研發基地 2 家、投資 750 億元；輔助國內科技大廠投入電動車領域逾 2,200 家。
- (四)提升對外經貿格局，優化國際通路：運用數位貿易協助我國廠商取得訂單，促成採購我國產品買主 5,000 家；辦理臺灣形象展、數位貿易人才培訓課及臺越冷鏈物流合作研討會；建立臺美科技貿易暨投資合作 (TTIC) 架構；舉行臺歐盟產業對話會議；申請加入跨太平洋夥伴全面進步協定 (CPTPP)；與智利、秘魯工業總會簽署經貿合作協議；與馬來西亞、智利及秘魯舉辦雙邊企業論壇。
- (五)布建儲能及智慧電網，建立綠能產業新聚落：修正「設置再生能源設施免請領雜項執照標準」，並公告「太陽光電發電業設置共同升壓站及容量分配作業要點」；台電示範風場完工商轉，裝置容量 109.2 千瓩；協助推動各類型太陽光電計畫，預估年發電量 91 億度，每年可減少二氧化碳排放 463 萬公噸；以沙崙智慧綠能科學城為基地，招商進駐 33 家、745 人，衍生投資 13 億元。
- (六)推動水庫保育治理，完善防汛與水資源環境：完成水庫集水區控制土砂量 463 萬立方公尺；執行水庫清淤量 1,765 萬立方公尺；改善河川區排 66.92 公里、土地調適及海岸補償工程 5.57 公里，增加保護面積 46.6 平方公里；建置全臺易淹水地區淹水感測器 1,472 處、閉路電視 5,145 處；執行河川疏濬量 3,272 萬立方公尺；增加供水量 35.9 萬噸/日、緊急水源 166 萬噸/日；辦理自來水減漏，減少水量流失 6 萬噸/日。

- (七)強化農民社會保險，保障農民退休生活：截至本年底，農民健康保險被保險人 100 萬 5,715 人，農民職業災害保險被保險人 30 萬人，給付 1 萬 275 件；發放老年農民福利津貼 513 億 5,712 萬元，累計受惠 59 萬 6,408 人；核發老年農民喪葬慰問金 1,483 人、1 億 5,100 萬元。
- (八)落實動植物疫情防制，確保消費者食用安全：完成全國牛隻牛結節疹疫苗注射 17 萬 3,153 隻；辦理禽場、野鳥監測 3 萬 4,000 件、畜禽用藥抽驗 6,348 件；協助銷燬緝私機關緝獲沒入肉類 5 萬 8,171 公斤、活動物 158 隻；防治紅火蟻區域 7 萬 6,000 公頃，撲滅 1 萬 7,200 個蟻丘；補助市縣政府辦理荔枝椿象防治面積 7,743 公頃、教育宣導 39 場次；推動秋行軍蟲緊急防疫，強制施藥面積 3,666 公頃；執行屠宰衛生檢查家畜 812 萬頭、家禽 3 億 9,955 萬隻。
- (九)發展新農業創新，優化農物管理效能：推廣「農務 e 把抓」服務耕地 10 萬 3,000 公頃；建構「豬場 e 把抓」資訊服務，導入養豬場使用 600 場；建置農業生物科技園區及桃園農業物流園區二大旗艦物流中心；闢建農林漁牧各類主題館 151 個；引進企業進駐農業生物科技園區 12 家，投資 21 億 100 萬元；輔導企業投入契作、技轉、研發或產學合作計畫 35 件。
- (十)提升農糧產銷資訊分析應用，持續推展有機農業計畫：運用整合平台傳送批發市場交易行情與進出口情形至相關策略聯盟通訊群組，使用 46 萬人次；示範推廣蔬果雜糧特作等產業產銷與優質供應體系 3 萬 6,857 公頃；完成市售及田間產品查驗工作 5,745 件；辦理有機農產品認驗證機構人員訓練 4 場次。
- (十一)強化漁業管理，確保漁業永續發展：執行海上觀察任務 1 萬 3,127 天；檢查沿近海漁船海上漁業 189 航次；完成國內外港口轉載卸魚檢查 607 艘次；監控漁船航行動態 2,253 艘；參加國際漁業、經貿

及雙邊會議 88 場次；核發漁獲證明書 1 萬 1,903 件，稽核出口業者 16 家；輔導漁船遵守船位回報 1,863 艘，電子漁獲回報 5,775 艘；協助裝設船舶自動辨識系統 4,147 艘；補助未滿 100 噸動力漁船（筏）保險 9,472 艘、3,995 萬 2,160 元；訂定「刺網漁業漁具標示措施」，輔導漁船（筏）完成刺網標示 5,244 艘；補助地方政府辦理養殖區環境改善工程 53 件。

(十二)協助在地永續經營，提供優質山林遊憩場所：完成國有林造林 216.84 公頃、國有林地人工林撫育 2,513.94 公頃、海岸及離島造林 39.3 公頃、營造複層林 21.64 公頃；疏伐已達伐齡期或已鬱閉人工林 333.25 公頃；設置定砂及防風籬 35.88 公頃；完成觀景步道整修工程 30 件，整建養護步道路線 125 公里；舉辦登山安全及無痕山林運動教育巡迴宣導講座 30 場，參加 1,586 人次；截至本年底，與民間團體或社區簽訂認養契約，協力維護自然步道 28 條。

(十三)查處事業限制競爭行為，維護消費者交易利益：查處台灣東洋藥品工業股份有限公司及美時化學製藥股份有限公司合意以金錢利益交換復癒膠囊不於市場上銷售，為相互約束事業活動之行為罰鍰 2 億 8,500 萬元。

四、關於財政及金融方面

本年度財政及金融施政重點，為健全政府財政，恪守財政紀律；建構具國際競爭力賦稅制度，促進國家經濟發展；創新智慧關務措施，防制邊境不法走私；擴大案源促進民間投資，多元運用國家資產；提升金融市場競爭力，推動臺灣為臺商資金調度中心；強化金融韌性，協助產業資金需求；強化金融業公司治理，落實法令遵循；強化外資進出管理機制，維護外匯市場秩序等。一年來施政所獲成效如下：

(一)統籌國家財源，精進債務監管：多元籌措適足財源，調劑地方財政

盈虛；嚴格控管中央政府 1 年以上公共債務未償餘額數占前 3 年度名目 GDP 平均數比率，不超過公共債務法規定之上限 40.6%。

- (二) 優化賦稅環境，維護租稅公平：配合民法成年年齡由 20 歲調降為 18 歲，修正所得稅法第 17 條與遺產及贈與稅法第 17 條規定；加強查核具有指標作用或逃漏情形較為嚴重項目，補徵稅額達 436 億元；新增行動電話認證及手機報稅服務，使用行動電話申報 132 萬 6,500 件、手機報稅 83 萬 9,300 件；施行「境外資金匯回管理運用及課稅條例」，引導境外資金匯回 3,348 億元，徵起稅額 292 億元。
- (三) 強化科技查緝設備，促進雙邊關務合作：查獲毒品 4,851.62 公斤、私菸 224 萬 1,574 包、私酒 6,154 公升，以及未經檢疫豬肉與含有豬肉製品 685 件、1,043.67 公斤；建置智慧財產權數位平臺，提供商標所有權人進行線上商標侵權認定；運用海關事後稽核人工智慧選案系統篩選風險案件 57 案，補稅 3,746 萬元；與瓜地馬拉完成簽署臺瓜優質企業(AEO)相互承認協議；參加 WTO、世界海關組織(WCO)及 APEC 等國際組織會議 21 場。
- (四) 建構友善投資環境，推動國有公用財產活化運用：完成促進民間參與公共建設議題參考方案或解決建議 9 件；架構招商大會媒合平臺(iMap)，釋出商機 2,000 億元，瀏覽 3 萬 1,000 人次，影音專區影片點閱 840 次，完成主題式商機座談會 2 場次；出租國有非公用土地 19 萬 7,345 戶、34 萬 3,142 筆、7 萬 3,953 公頃、收益 39 億 3,600 萬元；清查被占用土地 2 萬 9,334 筆，處理收回被占用土地 4,207 公頃，收取補償金、租金、權利金 48 億 3,400 萬元。
- (五) 發展高資產財富管理中心，促進金融多元發展：放寬「境內法人於國際金融業務分行(OBU)開立授信目的帳戶規定」、投信基金投資承銷股票比率限制；開放證券業者得對高資產客戶進行銷售與諮詢未具證券投資信託基金性質之境外基金；推動「保障型保險商品平

台」，參與壽險公司 9 家。

- (六) 提供多元融資管道，落實金融支持實體產業：截至本年底，本國銀行對中小企業放款餘額 8 兆 6,887 億元，較上年底增加 8,762 億 9,300 萬元；新創重點產業放款餘額 5 兆 7,886 億元，較上年底增加 4,280 億 1,200 萬元；督導公股銀行辦理「公股攜手，兆元振興」融資方案，總額度由 1 兆元提高至 1 兆 5,900 億元，協助企業 6 萬 7,516 家；鼓勵我國金融機構簽署加入赤道原則 11 家；實施「造市者制度」，活絡股市量能。
- (七) 促進金融產業接軌國際，維護金融市場紀律：強化保險業資本品質，完成研議資本適足率 (RBC) 制度導入自有資本分層法；協助壽險業順利接軌 IFRS 17，完成訂定有效契約負債公允價值評估標準；辦理金融機構一般檢查 112 家次、受託檢查農業金融機構 109 家次；截至本年底，20 家本國銀行設置雙語分行 440 家。
- (八) 採行妥適貨幣政策，促進新臺幣匯率動態穩定：配合國內貨幣政策需要，調整外匯存款準備率為 0.125%；提撥 200 億美元、10 億歐元及 800 億日圓為種籽資金參與臺北外幣拆款市場拆放；要求外資持有大量新臺幣存款餘額者依結匯申報用途投資國內證券 20 家。

五、關於教育、文化及科技方面

本年度教育、文化及科技施政重點，為持續增加公共化幼兒園供應量，減輕家長育兒負擔；發展多元創新高等教育，強化產學研鏈結；精進數位學習環境，推動雙語國家政策；鼓勵母語與文化傳承，完善樂齡學習體系；帶動全民運動風氣，提升國際競技實力；促進文化多樣性發展，擴大文化參與；重建臺灣藝術史，以當代觀點重新詮釋與推廣；打造故宮友善軟硬體，促進博物館與各界合作；支持影視音產業發展，提振臺灣文學創作與出版產業；推動國家語言發展政策，營造多元語言友

善環境；聚焦關鍵技術研發，強化人工智慧應用；推動跨領域整合，提升資源創造人才價值；加速園區創新轉型，使科技與環境永續發展；嚴密監督核電廠運轉，加強輻安管制等。一年來施政所獲成效如下：

(一)擴展平價教保服務，維護校園友善安全：提供公共化幼兒園就學名額 23 萬個、2,155 班；擴大發放 2 至 5 歲育兒津貼，受益幼兒 57 萬 1,000 名；開辦學士後學位學程教保員專班，註冊修讀 558 人；補助幼兒園新購及汰換幼童專車 359 輛；協助改善遊戲場幼兒園 3,000 所、國小 1,814 所；補助國民中小學老舊廁所整修 574 校；完成老舊校舍耐震補強工程 939 棟。

(二)厚植人才資本，強化與產業對接之就業能力：推動「玉山學者計畫」157 案；以彈性薪資留任國內優秀人才 1 萬 1,934 人；延攬國內外專家學者 2,511 人次；推展產業高階人才培訓，鏈結廠商 130 家、博士級人才 163 名；核定產業碩士專班 11 校、25 班；補助推動創新教學 68 校、特色領域研究中心 23 校、社會責任實踐計畫 204 件；推動重點產業科技大專校院人才培育計畫，擴增教學能量 70 校；協助青年發展職涯 11 萬 2,540 人次；辦理多元特色職場體驗 1,678 人次、創新創業活動及創意競賽 8,702 人次、技專校院新南向產學合作國際專班 39 班。

(三)強化校園數位學習，加強國際教育：補助中小學學習載具 6 萬 3,000 臺、高級中等學校完備校園數位建設 35 校、大專校院學生出國研修 3,030 名；開發互動式影音教學教材 503 組；培育教師實施數位教學能力 5 萬 5,000 人；導入科技輔助自主學習 726 校、教師 3,538 位、學生 8 萬 5,000 名；鼓勵跨域發展科技應用能力 32 校，參與師生 2,443 名；建立「教育部因才網」，參與教師 10 萬名、學生 204 萬名；辦理「友善臺灣—境外學生接待家庭計畫」，完成授證之接待家庭 4,719 戶、學生 6,826 名。

- (四)深化本土文化教育，擴增終身學習機會：推動原住民族及多元文化課程計畫，完成課程 8,469 人次；修正發布十二年國民基本教育課程綱要總綱，將本土語文列為必修科目；培訓新住民語言教學人員 3,211 人；設置樂齡學習中心 372 所；獎勵社區大學發展特色 83 所；教育雲新增瀏覽 4,470 萬人次，下載 192 萬次。
- (五)完善國民運動環境，積極參與國際體育事務：完成國民運動中心 30 座；提供民眾參與運動機會 220 萬人次；推動學生每週在校運動 150 分鐘、比率 95.87%；補助修建運動場地及購置體育器材 355 校，改善既有運動場館設施 355 項，興建全民運動館 20 座；輔導市縣政府推動多元體育活動 2,200 項次、體育團體爭取國際職務 211 席次；參加「2020 年東京奧林匹克運動會」獲得 2 金 4 銀 6 銅、國際單項運動競賽獲得 6 金 13 銀 16 銅。
- (六)建立友善平權的文化環境，落實多元文化理念：輔導市縣政府結合藝文團體擴大培力社區營造點 749 處；辦理社區營造及村落藝文發展活動 2,885 場，參與 22 萬 2,689 人；舉辦培育課程 2,758 場、6 萬 8,351 人；鼓勵退休人力參與社區營造 47 萬 6,968 小時；完成臺灣文學手稿數位化 1 萬筆、詮釋資料 1,000 件、保固修護文物 3,500 件。
- (七)再造歷史現場，傳承文化資產：收藏臺灣前輩藝術家作品 600 件；修復文物史料 4,000 件；完成歷史場景再現 11 處、平面掃描數位化 2 萬 4,289 筆、立體拍攝 800 件、電子書 230 本；架設國定文化資產氣象環境監測設備 85 處；辦理「鎮院國寶—范寬·郭熙·李唐」特展，參觀 8 萬 1,952 人次；推出臺灣歷史主題特展 12 檔；提供臺灣歷史博物館導覽服務 33 萬 2,457 人次。
- (八)建構智慧博物館，結合數位展現典藏文物之美：推出新媒體數位展 3 檔，參觀 46 萬人次；完成「聽我說文物」系列影片 20 集，觀看

105 萬人；辦理典藏資料庫英文詮釋優化 1 萬 2,000 筆、書畫中文詮釋 4,834 筆；發行網路廣播 64 集，下載收聽 171 萬 3,027 次；打造 Google Arts And Culture 平臺線上展覽 23 檔，介紹文物 876 件；辦理「2021 故宮亞洲藝術節—印尼月」活動，參與 7 萬 1,516 人次；新增人工智慧（AI）、跨學科教育教案 20 件，辦理教案開發暨成果座談工作坊 2 場。

(九)健全文化內容產業生態系，促進文學多元發展：輔導電影參展作品 372 部次、電視作品 1,050 部次；創造全臺國片票房 12 億 1,400 萬元，市占率 24.46%，為近年國片最佳票房紀錄；獲補助節目於國際間入圍 219 項、得獎 47 項；舉辦第 32 屆金曲獎，平均收視率 4.22%、收視人口 329 萬 4,000 人；核定獎勵青年創作計畫 44 案，獲臺灣文學金典獎 1 部、openbook 好書獎 2 部；完成漫畫跨域媒合及行銷推廣活動 88 場；辦理閱讀串連活動 298 場，參與 7,000 人；補助翻譯優秀作品語種 24 種、製作電子書及有聲書 1,300 本。

(十)促進國家語言傳承，保障國民平等使用母語權利：補助 15 個市縣政府開設原住民族語言課程、11 市縣政府推動沉浸式族語教學幼兒園計畫 70 班、開辦原住民族語言學習中心 7 所、設置原住民族語言推廣人員 118 人；推廣「走讀臺灣」多元閱讀活動；出版「南島語言復振國際論壇」專書。

(十一)推動科技跨域合作，持續辦理前瞻數位建設：促成半導體技術產學合作計畫 191 件，發表國際期刊會議論文 1,198 篇；研究虛實加工技術及機器人關鍵模組技術，參與專家學者 110 位；補助 12 家工會辦理 AI 科技發展趨勢教育訓練，參與 794 人；培育跨半導體製造與電路設計整合性高階實務人才 1 萬 4,970 人次。

(十二)強化研究生態體系，創造科研人材：補助產學合作研究計畫 676 件，吸引廠商投入研發經費 2 億 6,300 萬元、22 校、250 部運作儀

器提供實驗服務；鼓勵參與歐盟「環境和氣候行動計畫」及「哥白尼應用計畫」，簽約專案 58 項，專案成功參與率 24.32%，較全球平均 11.96% 高出 1 倍；運用福衛五號取得黑白/彩色遙測影像 5 萬組；執行勵進研究船 18 個航次；提供醫材開發技術支援與測試驗證服務 81 案；協助基改鼠冷凍保存 36 案、9,846 隻；開放科研場域 93 個，參與 31 萬人；科學實驗轉化為影音教案 80 種，網站瀏覽 12 萬人次；培訓儀器技術人才 1,345 人次。

(十三)發展永續園區，鏈結產創聚落：核准進駐園區廠商 1,101 家，員工 30 萬人；核配新竹生醫園區第二生技大樓標準廠房 54 單位；促成成立新創公司 10 家、投資 12 億 700 萬元，產業聯盟廠商取得國際訂單 1,057 萬美元；協助導入國際創投資金 876 萬美元；推動「科學園區新興科技應用計畫」，吸引廠商投入研發經費 1 億 6,819 萬元。

(十四)確保核電安全，強化輻安核安管制效能：完成核三廠 2 號機大修再起動及除役計畫程序審查、核二廠除役階段開蓋狀態下全黑事故安全性分析、2 座臺灣研究用反應器 (TRR) 附屬設施除役作業、13 間實驗室土壤、水樣、植物環境試樣輻射分析、海水氡含量分析 229 件；更新海域輻射調查資料 463 件；進行消費性食品放射性核種含量分析 63 件；產製核醫藥物予國內病患使用，造福病患 6 萬 5,000 人次。

六、關於交通及建設方面

本年度交通及建設施政重點，為規劃環島鐵路網，辦理鐵路捷運化及立體化；健全陸、海、空運具事故獨立調查機制，提升運輸安全；推動交通科技產業發展，營造交通建設友善環境；建立觀光主流化，規劃多元自行車路線；推動桃園國際機場成為東亞樞紐機場，開闢國籍航空

航網航點；確保國際商港競爭地位，推動郵輪產業發展；促進 5G 創新應用，普及寬頻網路建設；推動前瞻與策略性基礎建設，精進計畫與經費審議；促進政府採購公開化及透明化，強化政府採購效能與品質等。一年來施政所獲成效如下：

- (一)完備公共運輸網絡，促進運輸產業新發展：辦理高雄機廠遷建潮州及原有廠址開發計畫、實際進度 99.5%，臺北捷運後續路網新莊線及蘆洲支線、工程進度 99.75%，鐵路行車安全改善六年計畫（104 至 111 年）、實際進度 86.2%；導入新型態智慧共享機車 700 輛；建立機車駕駛大數據資料 19 萬輛次，設置智慧路側設施 10 處。
- (二)協調國內、外飛航事故調查組織，精進運輸事故調查技術：辦理國際飛安調查員協會年會（ISASI）1 次、國際運輸安全協會（ITSA）3 次、亞洲航空安全調查員年會（ASIASASI）1 次；因應國內法規與國際標準，建立座艙語音紀錄器能量 25 小時；建立整合式運輸事故地理資訊系統，提升調查作業效率；運用運具多體動力學分析能量，進行趨近實況模擬。
- (三)提升國家運輸科技研究，建構安全交通環境：建置海洋及交通運輸防災資料數據庫，研析國際海空運前瞻議題，發展智慧防災科技與研議運輸系統調適策略；加強學校及高齡交通安全教育，培訓合格「路老師」宣講志工 1,586 名，線上回訓 5 場次；製作交通安全宣導影片 13 支、教學影片 2 支、網路廣播 4 集、資訊化圖表 4 篇、懶人包、單圖與圖文集各 62 則、廣播帶 10 支；補助機車駕訓學員 1 萬名。
- (四)促進觀光多元發展，完善臺灣自行車旅遊環境：截至本年底，輔導旅館取得星級旅館認證 402 家、民宿通過好客民宿認證 647 家；鼓勵提供通用化、穆斯林友善設施，補助 873 件、2 億元；拍攝 VR 360 度影片上架 Youtube 及互動體驗區 7 支；推動「2021 自行車旅遊

年」，優化串連多元型態自行車環島路網 16 條(849.3KM)；輔導加入「自行車友善旅宿」業者 870 家。

(五)提升機場服務質量，強化國際交流合作：推動機場捷運預辦登機服務，參與航空公司 13 家；完成第一航廈空橋汰換、第二航廈主體自動分揀中控室遷建、監控及電子圍籬系統汰換更新工程；出席國際機場協會(ACI)亞太區年會線上會議及理事會；開發新航線及航點，推出航線發展激勵方案吸引航空公司推進業務。

(六)推動自由貿易港區招商，提升港群觀光遊憩機能：輔助進駐自由港區業者 87 家，貿易量 685 萬 9,500 公噸、金額 3,707 億 3,200 萬元；因應跳島及環島遊輪作業，提供港阜設施及通關場站，郵輪旅客 11 萬 7,000 人次。

(七)健全通傳產業發展，加速電信產業服務升級：研蒐國際通傳產業動態，辦理國內通傳市場消費者行為調查統計；審驗合格 5G 基地臺射頻設備 57 款、5G 電信終端設備 147 款；核准 5G 技術實驗(PoC) 58 件及商業實證(PoB)案 2 件；補助業者於偏鄉地區新建 5G 基地臺 146 臺；截至本年底，我國網路通訊協定第 6 版(IPv6)使用率約達 45.3%，高於全球平均使用率 29.11%，全球排名第 11 名；完成陽明山地區實證量測工作及調整電子圖資系統共 3 階段。

(八)帶動關連產業投入，協助解決機關採購問題：截至本年底，推動「生活圈道路交通系統建設計畫(市區道路)」，核定補助 180 案、56 億 7,800 萬元；補助市區道路橋梁詳細檢測及改建 16 案、1 億 3,078 萬元；協助機關辦理 5,000 萬元以上且流標 2 次以上工程採購 68 案；完成修訂或新增共通性施工綱要規範 81 篇章；更新常用工項歷史價格資料 3,000 項。

(九)精進政府採購電子化業務，全面提升公共工程施工品質：利用電子採購網刊登招標公告 26 萬 3,000 筆，決標公告 17 萬筆，無法決標

公告 10 萬 9,000 筆；提供電子招標文件 25 萬 8,000 案，廠商電子領標 94 萬次；辦理全國公共工程施工查核 120 件；推動「公共工程施工廠商履約情形計分制度」，宣導機關挑選優良廠商；落實採購專業人員教育訓練，參訓 9,692 人。

七、關於司法及法制方面

本年度司法及法制施政重點，為落實司法改革政策，健全司法早期介入防制兒虐機制；促進人權保障，健全行政法律制度；提升反毒綜效，有效遏止犯罪；強化洗錢防制體質，塑造金融穩健永續環境；疏解超額收容，提升科技戒護成效；落實聯合國反貪腐公約，接軌國際標準；檢討公務人員考、訓、用、獎懲與陞遷制度，強化政府治理能力；結合公私合作量能，完善資安體系等。一年來施政所獲成效如下：

- (一) 建立「國民檢察審查會」制度，強化社會安全：積極辦理遴選檢察事務官轉任檢察官及庭長、法官遷調；完成「國民法官法」立法，啟動國民法官制度施行籌備工作；運用「健保資訊連結作業」，偵辦兒虐案件 44 件；規劃設置司法精神醫院(病房)，建立執行處分後社區轉銜機制。
- (二) 落實人權國際審查機制，完備民事及行政法制：截至本年底，依「籌辦撰寫兩公約第三次國家報告規劃案」期程召開國際審查會議 10 場次；與高雄市政府合辦「綠蔭、花火、月光海」人權影展活動；完成兩公約法令檢討 242 案；辦理調解法令宣導研習會 19 場，參訓 2,191 人次；製作宣導民法調降成年年齡為 18 歲之動畫短片，觀看達 6,660 人次。
- (三) 全力防制犯罪，守護社會安全：查緝毒品案件，偵查終結起訴 1 萬 5,117 件、1 萬 6,732 人；偵破詐欺集團犯嫌 8,345 人，拘提逮捕現行犯 3,159 人、羈押 963 人，查扣不法所得 7 億 6,551 萬 2,415 元；

辦理 165 反詐騙諮詢專線服務民眾 37 萬 6,221 件；協助民眾攔截詐騙款 4,420 件，攔阻受騙金額 15 億 7,335 萬元；公布詐騙 LINE ID 3,857 組。

(四)維護金融市場紀律與穩定，優化金融監理：修正「金融機構防制洗錢辦法」及「銀行業及其他經金融監督管理委員會指定之金融機構防制洗錢及打擊資恐內部控制與稽核制度實施辦法」；督導召開「證券暨期貨跨市場監視研討會議」，強化跨市場監理機制；完成建置票券金融公司數位監理申報暨分析系統，提升監理效能。

(五)提升收容人處遇品質，周延犯罪被害人保護：辦理矯正機關新（擴、遷）建計畫，截至本年底，矯正機關總核定容額 5 萬 8,407 名，實際收容額 5 萬 4,139 名，已無超收情形；開辦行動接見 9 萬 6,010 件；結合身分辨識技術，強化矯正機關門禁管理；推廣智慧安全監控系統功能，強化監控科技；辦理毒品犯暨酒駕犯處遇督導訓練 52 場次，參訓 1,794 人次；落實推動「加強犯罪被害人保護方案」，提供犯罪被害人完善協助；資助經濟弱勢被害人律師酬金及訴訟規費，提供法律諮詢協助 1 萬 2,875 件、3 萬 4,384 人次。

(六)反貪防貪肅貪，確立廉能政府：參加亞太地區反貪倡議小組（ACI）舉辦之線上訓練課程、APEC「第 8 屆反貪腐有關單位和執法機構網絡（ACT-NET）會議」；完成「聯合國反貪腐公約第二次國家報告」及「回應聯合國反貪腐公約首次國家報告國際審查結論性意見報告」；辦理廉政法令宣導 3,369 場次；督導完成列管專案稽核 83 件，達成開源節流 44 案、3,418 萬 4,739 元；審查發給貪污瀆職檢舉獎金 18 案次、2,186 萬 6,668 元。

(七)健全文官人事法制，確保公教人員老年經濟安全：研修公務員服務法、公務人員任用法、考績法、俸給法、陞遷法及退休資遣撫卹法，精進人事法制及銓敘；配合新修正公務人員退休資遣撫卹法，辦理成本分

析及財務精算；督辦公教人員保險業務，截至本年底，要保機關 7,361 個，被保險 58 萬 7,507 人。

- (八) 強固資安防護自主能量，建構堅韌安全網路環境：透過產學合作辦理資安人才培訓，核增資安師資 42 名；推動各領域關鍵基礎設施提供者設置資安長 190 個；修正「產業創新條例」條文納入資安產品或服務投資抵減；推行資通訊產品資安檢測暨驗證制度，截至本年底，已發布物聯網資安產業標準 11 項；採購資安國產品 8 億元；辦理網路攻防演練，協助發掘資訊系統弱點。

八、關於勞動、衛生福利及環境保護方面

本年度勞動、衛生福利及環境保護施政重點，為調升基本工資，完善新經濟工作者權益保障；落實勞工退休金制度，保障勞工退休生活；拓展勞動力開發及運用，落實中高齡者就業；強化勞資爭議處理，穩定集體勞資關係；強化職場安全衛生防護機制，精進高風險事業減災策略；落實疫病風險管控，鞏固國家防疫安全；落實分級醫療，精進健保資源配置；厚植食安五環及生技醫藥政策環境，擴大醫衛合作與產業鏈結；提供優質化長照服務，提升國人健康識能；持續推動托育公共及準公共化服務，精進身心障礙權益政策；強化社會安全網，精進風險預警機制；精進性別主流化策略工具，積極推動重要性別議題；落實循環經濟，提升資源回收效能；積極改善污染排放，強化空氣品質嚴重惡化應變；推動河川水質改善，加強源頭污染減量；精進環評制度，提升審查公信力；建構低碳家園，推動整體海岸環境清潔；擴大化學物質源頭管理，落實環境永續目標等。一年來施政所獲成效如下：

- (一) 健全合理工資，保障勞工權益：自本年起，每月基本工資由 2 萬 4,000 元調升至 2 萬 5,250 元，受惠勞工 194 萬 2,800 名；每小時基本工資由 160 元調升為 168 元，受惠勞工 51 萬 1,100 名；委託辦理勞

- 工法律扶助 1,898 件；補助勞工訴訟期間裁判費及生活費 110 人次；完成全民勞教 e 網網站系統及資料庫升級，新增瀏覽 102 萬人次；函釋嚴重特殊傳染性肺炎疫情期間勞工出勤及婚嫁請休假之彈性規範；補助民間企業哺（集）乳室與托兒設施 474 家、3,064 萬元。
- (二)保障勞工退休經濟安全，落實給付保障：因應我國人口結構高齡化及少子女化，賡續推動勞工保險年金改革；輔導新辦理營（商）業登記單位依法加保 6,798 家；辦理已成立勞（就）投保單位查核 700 家、處以罰鍰 32 萬元，勞工保險給付 420 萬 8,383 人、4,637 億 1,852 萬 5,333 元；積極催收欠費，勞工保險費收繳率達 99.49%、勞工退休金收繳率 99.73%；核發勞（就）保各項給付津貼 569 萬件、墊償工資 817 件。
- (三)推動多元培訓，促進勞動力投入市場：推動青年職業訓練 3 萬 9,320 人，多元就業導向職前訓練 4 萬 1,152 人，在職勞工自我學習訓練 10 萬 3,536 人；協助失業勞工就業 1 萬 3,068 人，中高齡及高齡者就業 17 萬 2,462 人，特定對象及弱勢者就業 28 萬 5,971 人；補助辦理中高齡職務再設計業者 435 家；提供身心障礙者職業重建個案管理諮詢服務 5,252 人，一般性就業服務推介 2 萬 5,763 人，創業諮詢輔導 4,430 人。
- (四)推動勞權實踐，創造勞資雙贏：作成不當勞動行為裁決決定者 333 件，和解成立者 143 件；推動勞工訴訟扶助專案，截至本年底，准予扶助 3 萬 1,356 件，訴訟結果對勞工有利之比率約七成；辦理輔導事業單位建構企業內夥伴關係機制活動 15 場次；補助辦理「落實大量解僱勞工保護機制計畫」，查訪業者 84 家次。
- (五)提升職場安全，改善工作環境：提供中小企業安全衛生輔導改善服務 1 萬 5,200 場次；輔導 3K 產業共同提升工作環境 126 家次，核定補助事業單位 18 家、2,128 萬元；實施勞動條件檢查 3 萬 4,042

場次，推動宣導輔導 3,123 場次，法令遵循訪視 2 萬 2,974 場次；辦理高職災、高風險、高違規業者安全衛生檢查 16 萬 4,233 場次，對危險性機械及設備檢查 10 萬 4,487 座次；執行春安期間加強勞動檢查實施計畫，檢查事業單位 8,865 家，處以罰鍰 945 廠，停工 274 廠。

(六)強化防疫機制，落實傳染病防治：維持常規疫苗基礎劑施打率 96%，追加劑 93%之高接種率；推動目標族群結核病衛教、檢驗與治療，截至本年底，結核病通報確診 7,187 人，發生率 31 例/10 萬人，較去年下降 6%；落實愛滋防制策略，疫情已連續 4 年下降；建置傳染病防治醫療網，指定隔離醫院 139 家、縣市應變醫院 25 家、網路應變醫院 6 家；完成防疫資料整合，參與醫院 63 家。

(七)強化醫院垂直整合，完善健保制度：推動分級醫療，與 106 年（基期）相比，醫學中心就醫占率由 11.18%減少至 10.78%，區域醫院由 15.47%減少至 15.04%，基層醫療由 73.34%增加至 74.17%；全國醫療院所組成策略聯盟 81 個，提高轉診效率；推動電子轉診系統，使用醫療院所 1 萬 1,267 家，轉診 140 萬人次；核貸弱勢民眾繳納健保欠費 1,747 件、1 億 5,100 萬元，轉介公益慈善團體協助繳納 4,391 件、2,683 萬元。

(八)健全食品監管，建立友好傳統醫藥產官學研究關係：修訂「農藥殘留容許量標準」農藥 393 種、殘留容許量 7,500 項，「動物用藥殘留標準」動物用藥 147 種、殘留標準 1,522 項；協助業者於食品藥物業者登錄平臺完成登錄 59 萬家；完成食品製造業衛生管理系統（GHP 或 HACCP）驗證 547 家；啟動 1919 全國食安專線，接獲食品檢舉及諮詢電話 6 萬 4,000 通；辦理豬原料原產地資訊查核 9 萬 1,850 家次、產品 15 萬 680 件；核定中醫負責醫師訓練機構 117 家，受訓醫師 628 位；輔導建構中醫專科醫師制度醫院 13 家，收訓學員

56 位；舉辦「傳統醫藥迎接 21 世紀的疾病挑戰-臺灣與印度的共同契機」國際研討會，探討傳統藥材開發及資源共享。

(九)活躍老化支持環境，強化醫療照護體系：維運社區營養推廣中心 37 處；輔導餐飲業者提供高齡友善飲食服務 1,000 家；辦理社區團體衛教活動 1,400 場、服務 5 萬 5,000 人次；提供線上衛教及健康導師課程社區據點 62 個。

(十)建構優質育兒環境，提升身心障礙者生活品質：調高未滿 2 歲育兒津貼金額，由每月 2,500 元調高為 5,000 元；依家庭經濟條件提供每月 7,000 元至 1 萬 1,000 元托育費用，補助 32 億 8,355 萬 1,129 元，每月平均受益人數 4 萬 5,325 人；布建社區公共托育家園 127 家、公設民營托嬰中心 186 家、公共托育名額 1 萬 130 個；提供準公共托育服務居家托育人員 2 萬 2,880 名、托嬰中心 859 家；提升身心障礙服務體系服務量能 2 萬 499 人；辦理庇護工場、立案社福機構、護理之家及身障家庭免實施夏月電價 1 萬 3,000 戶、減免 1,200 萬元。

(十一)實踐社會安全，提升為民服務能量：設置社會福利服務中心 148 處，聘用社工 888 人、督導 125 人；受理保護性或脆弱家庭通報 29 萬 302 件次；補助市縣政府進用心理衛生社工及督導 237 人，布建社區心理衛生中心 8 處；推動性別暴力社區初級預防宣導計畫 104 項，參與社區 457 個；進用強化社會安全網社工 2,690 人。

(十二)消除對婦女一切形式歧視公約，推動性別平等：修正「性別工作平等法」，產檢假由 5 日修正為 7 日，陪產假修正為「陪產檢及陪產假」，並由原給予 5 日修正為 7 日；舉辦公私部門女性人才交流研習，參與學員 30 名，每人 38 小時；提供性別平等影音圖文推廣資訊 24 篇；出席「第 4 屆臺歐盟人權諮商會議」；辦理 APEC 女性建設人才打造包容性未來視訊國際研討會；參與臺美「印太民主諮

商」會議。

- (十三)加強基層環保建設，推動多元化垃圾處理：推廣資源回收及再利用，本年度垃圾回收率 64.18%；補助焚化廠升級整備工程評估規劃 11 廠、升級整備 7 座、單位改善計畫 11 座；設置廚餘破碎脫水設施 49 處、高效堆肥設施 17 處；採行畜牧糞尿資源化利用措施畜牧場 2,238 場、施灌量 826 萬公噸，節省購買肥料 7,192 萬元；完成垃圾篩分打包 34 萬噸。
- (十四)加強空污防制，改善空氣品質：布建空氣品質感測器 1 萬點；汰換大型柴油車 1 萬 1,238 輛、調修 5,486 輛、加裝空氣污染防制設備 39 輛；核定全國汽車修理業調修補助品項 137 家；淘汰老舊機車 129 萬 7,750 輛；改造或淘汰鍋爐改用乾淨燃料 1,420 座，自行拆除 310 座；一般空氣品質指標大於 100 比率（對敏感族群不健康）9.8%，較上年度之 10.1%降低；細懸浮微粒（PM_{2.5}）平均濃度 14.4ug/m³，與上年度相當。
- (十五)改善河川污染，確保永續水質：全國 50 條河川嚴重污染長度比率由 91 年度 14%降至 3.7%，溶氧平均濃度由 5.8mg/L 提升至 7.5mg/L；取得肥分使用同意畜牧場 1,465 個，施灌量每年 332 萬公噸，資源化利用比率 11.45%；重金屬銅灌溉水質基準合格率 96%，較去年 95.2%改善；抽驗飲用水水質 1 萬 1,158 件，處理藥劑 129 件；抽驗自來水供水系統 362 處、簡易自來水系統 38 處，6,628 項。
- (十六)提升環評案件審查效率，確保程序明確：掌控環評審查時效，於 1 年內完成審查比率達 90%；修正「開發行為環境影響評估作業準則」及「行政院環境保護署環境影響評估審查委員會組織規程」；環評會議採線上直播方式辦理，促進審查公開透明。
- (十七)減緩溫室氣體排放，重塑海岸環境新風貌：完成登錄溫室氣體排放源 287 家；輔導廠商執行節能減碳工作 358 家，辦理節能減碳會

議 51 場次；核定低碳補助申請案 8 件，溫室氣體減量 134 萬 4,000 公噸 CO₂e；辦理淨灘清理 1 萬 784 場次、動員 14 萬 4,289 人次，清理海岸線 9,403 公里；建立海岸垃圾空拍稽（巡）查輔助管理平臺。

(十八)強化毒品化學物質管理，提升環境污染鑑識技術：督察毒性化學物質 13 件、土壤及地下水污染 5 件；登錄新化學物質 5,306 案、化學物質標準 275 案；執行聯合輔導訪視廠商 38 家次、毒災演練 54 場次；查獲以氫氣名義實際輸入一氧化二氮（笑氣）貨品 3 次；訪查毒性及關注化學物質運作業者 50 家；完成現地採樣 25 場次、樣品檢測 300 個；布建水質感測器，查獲不法偷排廠商 23 家，裁罰 2,000 萬元。

伍、其他重要說明

- 一、依「決算法」第 21 條規定，中央主計機關應編成總決算書，並將各附屬單位決算彙案編成綜計表，於會計年度結束後 4 個月內，提出於貴院。基於政府會計年度為曆年制，中央政府總決算暨附屬單位決算及綜計表應於每年 6 月底以前編送貴院，惟為期迅速產生預算執行之考核資料，以為核編下年度預算之參考，及增進財務效能起見，自 65 年度起均較規定之期限提前 2 個月編成。本年度中央政府總決算暨附屬單位決算及綜計表之編製，仍循例提前於 4 月底以前完成。
- 二、依「中央總會計制度」第 29 點規定，總會計年度會計報告得與總決算合併編製，一併送審。為避免重複，自 49 年度起總決算及總會計相關報表即合併編製；又因「決算法」所規範之審議、公告程序較為完備，爰合併編製後循例以總決算名稱表達。
- 三、因應會計法於 108 年 11 月修正刪除第 29 條條文，將固定帳項由另

帳表達改列入平衡表，以完整呈現政府財務狀況。

- 四、中央政府國軍老舊眷村改建特別預算（86 年度至 94 年度）、中央政府振興經濟擴大公共建設特別預算（100 年度）、中央政府前瞻基礎建設計畫第 1 期特別預算（106 年度至 107 年度）、中央政府流域綜合治理計畫第 3 期特別預算（107 年度至 108 年度）、中央政府前瞻基礎建設計畫第 2 期特別預算（108 年度至 109 年度）等均已辦理決算，但尚有經審定轉入本年度繼續執行之歲入、歲出及融資調度保留數。經依據其執行情形，分別編具各該特別決算以前年度歲入、歲出及融資調度轉入數決算表附入本總決算內表達。
- 五、本年度中央政府總決算各表表內各科（項）目合計數係加總各細目之原值後再四捨五入；至各欄位金額細數之和與總數或略有出入，係四捨五入關係。

乙、主要表

中央政府總決算
歲入歲出簡明比較分析表
中華民國110年度

經資門併計

單位：新臺幣元

項 目	預 算 數	決 算 數	比 較 增 減 數	百 分 比	
				增 減 %	占 決 算 總 額 %
一、歲入合計	2,053,518,101,000	2,386,695,982,733	333,177,881,733	16.2	100.0
1.稅課收入	1,678,542,000,000	2,003,781,918,985	325,239,918,985	19.4	84.0
2.營業盈餘及事業收入	241,745,475,000	235,319,100,093	-6,426,374,907	-2.7	9.9
3.規費及罰款收入	79,002,866,000	83,510,044,384	4,507,178,384	5.7	3.5
4.財產收入	32,159,855,000	39,287,813,671	7,127,958,671	22.2	1.6
5.其他收入	22,067,905,000	24,797,105,600	2,729,200,600	12.4	1.0
二、歲出合計	2,135,896,877,000	2,089,635,229,683	-46,261,647,317	-2.2	100.0
1.一般政務支出	204,059,512,000	195,758,638,484	-8,300,873,516	-4.1	9.4
2.國防支出	347,855,861,000	346,219,613,749	-1,636,247,251	-0.5	16.6
3.教育科學文化支出	419,354,155,000	412,191,129,907	-7,163,025,093	-1.7	19.7
4.經濟發展支出	253,221,178,000	250,577,701,678	-2,643,476,322	-1.0	12.0
5.社會福利支出	559,173,543,000	557,057,786,565	-2,115,756,435	-0.4	26.6
6.社區發展及環境保護支出	21,119,204,000	20,797,079,248	-322,124,752	-1.5	1.0
7.退休撫卹支出	147,096,512,000	145,844,070,597	-1,252,441,403	-0.9	7.0
8.債務支出	107,972,319,000	88,207,825,881	-19,764,493,119	-18.3	4.2
9.補助及其他支出	76,044,593,000	72,981,383,574	-3,063,209,426	-4.0	3.5
三、歲入歲出餘絀	-82,378,776,000	297,060,753,050	379,439,529,050	-	-

中央政府總決算
歲入歲出性質及餘絀簡明比較分析表
中華民國110年度

單位：新臺幣元

項 目	本年度決算數		上年度決算數		前年度決算數	
	金額	百分比	金額	百分比	金額	百分比
一、經常門						
(一)歲入	2,361,421,509,469	100.0	2,130,003,420,038	100.0	2,057,472,400,955	100.0
1.直接稅收入	1,383,924,635,832	58.6	1,043,280,595,300	49.0	1,126,896,803,675	54.8
2.間接稅收入	619,857,283,153	26.3	562,111,694,446	26.4	559,242,197,387	27.2
3.賦稅外收入	357,639,590,484	15.1	524,611,130,292	24.6	371,333,399,893	18.0
(二)歲出	1,812,014,338,639	100.0	1,751,788,705,804	100.0	1,661,759,027,990	100.0
1.一般經常支出	1,723,806,512,758	95.1	1,656,415,520,318	94.6	1,563,551,306,981	94.1
2.債務利息及事務支出	88,207,825,881	4.9	95,373,185,486	5.4	98,207,721,009	5.9
(三)經常門賸餘	549,407,170,830	-	378,214,714,234	-	395,713,372,965	-
二、資本門						
(一)歲入	25,274,473,264	100.0	39,603,411,495	100.0	19,057,632,985	100.0
1.減少資產	24,916,838,803	98.6	16,702,269,215	42.2	14,933,958,487	78.4
2.收回投資	357,634,461	1.4	22,901,142,280	57.8	4,123,674,498	21.6
(二)歲出	277,620,891,044	100.0	287,564,650,025	100.0	294,048,124,007	100.0
1.增置擴充改良資產	183,565,717,364	66.1	197,460,641,541	68.7	207,583,094,771	70.6
2.增加投資	94,055,173,680	33.9	90,104,008,484	31.3	86,465,029,236	29.4
(三)資本門賸餘(差短-)	-252,346,417,780	-	-247,961,238,530	-	-274,990,491,022	-
三、歲入歲出餘絀	297,060,753,050	-	130,253,475,704	-	120,722,881,943	-

註：1.直接稅收入包括所得稅、遺產及贈與稅、證券交易稅、期貨交易稅。

2.間接稅收入包括關稅、貨物稅、營業稅、菸酒稅、特種貨物及勞務稅。

中央政府總決算
收支簡明比較分析表
中華民國110年度

單位：新臺幣元

項 目	預 算 數	決 算 數	比 較 增 減 數
一、收入合計	2,220,896,877,000	2,386,695,982,733	165,799,105,733
(一)歲入	2,053,518,101,000	2,386,695,982,733	333,177,881,733
(二)債務之舉借	167,378,776,000	-	-167,378,776,000
二、支出合計	2,220,896,877,000	2,209,635,229,683	-11,261,647,317
(一)歲出	2,135,896,877,000	2,089,635,229,683	-46,261,647,317
(二)債務之償還	85,000,000,000	120,000,000,000	35,000,000,000
三、收支賸餘	-	177,060,753,050	177,060,753,050

中央政府
歲入來源別
中華民國

經資門併計

科 目			預 算	算	數
款	項	目 名 稱	原 預 算 數	預 算 增 減 數	合 計
		合 計	2,053,518,101,000	-	2,053,518,101,000
		(1. 稅課收入)	1,678,542,000,000	-	1,678,542,000,000
1		稅課收入	1,678,542,000,000	-	1,678,542,000,000
	1	所得稅	974,944,000,000	-	974,944,000,000
	2	遺產及贈與稅	13,537,000,000	-	13,537,000,000
	3	關稅	120,764,000,000	-	120,764,000,000
	4	貨物稅	160,637,000,000	-	160,637,000,000
	5	證券交易稅	119,995,000,000	-	119,995,000,000
	6	期貨交易稅	5,145,000,000	-	5,145,000,000
	7	菸酒稅	33,080,000,000	-	33,080,000,000
	8	特種貨物及勞務稅	2,508,000,000	-	2,508,000,000
	9	營業稅	247,932,000,000	-	247,932,000,000
		(3. 規費及罰款收入)	79,002,866,000	-	79,002,866,000
2		罰款及賠償收入	21,071,052,000	-	21,071,052,000
	1	罰金罰鍰及息金	16,942,499,000	-	16,942,499,000
	2	沒入及沒收財物	2,920,059,000	-	2,920,059,000
	3	賠償收入	1,208,494,000	-	1,208,494,000
3		規費收入	57,931,814,000	-	57,931,814,000
	1	行政規費收入	19,749,317,000	-	19,749,317,000
	2	司法規費收入	6,144,056,000	-	6,144,056,000

總決算
決算總表
110年度

單位：新臺幣元

決 算 數				比較增減數	說明
實 現 數	應 收 數	保 留 數	合 計		
2,375,124,040,381	11,571,942,352	-	2,386,695,982,733	333,177,881,733	
2,003,781,918,985	-	-	2,003,781,918,985	325,239,918,985	
2,003,781,918,985	-	-	2,003,781,918,985	325,239,918,985	
1,079,811,737,163	-	-	1,079,811,737,163	104,867,737,163	
18,260,449,873	-	-	18,260,449,873	4,723,449,873	
133,270,051,248	-	-	133,270,051,248	12,506,051,248	
162,084,089,703	-	-	162,084,089,703	1,447,089,703	
275,392,541,423	-	-	275,392,541,423	155,397,541,423	
10,459,907,373	-	-	10,459,907,373	5,314,907,373	
32,535,665,609	-	-	32,535,665,609	-544,334,391	
3,616,249,404	-	-	3,616,249,404	1,108,249,404	
288,351,227,189	-	-	288,351,227,189	40,419,227,189	
80,459,676,724	3,050,367,660	-	83,510,044,384	4,507,178,384	
25,383,415,397	2,530,048,480	-	27,913,463,877	6,842,411,877	
15,110,682,095	1,860,555,919	-	16,971,238,014	28,739,014	
4,722,709,227	364,439,327	-	5,087,148,554	2,167,089,554	
5,550,024,075	305,053,234	-	5,855,077,309	4,646,583,309	
55,076,261,327	520,319,180	-	55,596,580,507	-2,335,233,493	
16,321,704,190	5,651,052	-	16,327,355,242	-3,421,961,758	
5,274,911,303	13,601,881	-	5,288,513,184	-855,542,816	

中央政府
歲入來源別
中華民國

經資門併計

科 目			預	算	數
款	項	目	原 預 算 數	預 算 增 減 數	合 計
		3 使用規費收入	32,038,441,000	-	32,038,441,000
		(4. 財產收入)	32,159,855,000	-	32,159,855,000
4		財產收入	32,159,855,000	-	32,159,855,000
	1	財產孳息	9,158,143,000	-	9,158,143,000
	2	財產售價	19,476,778,000	-	19,476,778,000
	3	財產作價	3,096,460,000	-	3,096,460,000
	4	投資收回	-	-	-
	5	廢舊物資售價	428,474,000	-	428,474,000
		(2. 營業盈餘及事業收入)	241,745,475,000	-	241,745,475,000
5		營業盈餘及事業收入	241,745,475,000	-	241,745,475,000
	1	營業基金盈餘繳庫	193,924,132,000	-	193,924,132,000
	2	非營業特種基金贖餘繳庫	25,783,489,000	-	25,783,489,000
	3	投資收益	22,037,854,000	-	22,037,854,000
		(5. 其他收入)	22,067,905,000	-	22,067,905,000
6		捐獻及贈與收入	-	-	-
	1	捐獻收入	-	-	-
7		其他收入	22,067,905,000	-	22,067,905,000
	1	學雜費收入	62,742,000	-	62,742,000
	2	雜項收入	22,005,163,000	-	22,005,163,000

總決算
決算總表
110年度

單位：新臺幣元

決 算 數				比較增減數	說明
實 現 數	應 收 數	保 留 數	合 計		
33,479,645,834	501,066,247	-	33,980,712,081	1,942,271,081	
37,017,395,626	2,270,418,045	-	39,287,813,671	7,127,958,671	
37,017,395,626	2,270,418,045	-	39,287,813,671	7,127,958,671	
12,554,916,398	908,172,773	-	13,463,089,171	4,304,946,171	
20,467,529,504	1,352,853,299	-	21,820,382,803	2,343,604,803	
3,096,456,000	-	-	3,096,456,000	-4,000	
357,634,461	-	-	357,634,461	357,634,461	
540,859,263	9,391,973	-	550,251,236	121,777,236	
229,391,243,846	5,927,856,247	-	235,319,100,093	-6,426,374,907	
229,391,243,846	5,927,856,247	-	235,319,100,093	-6,426,374,907	
183,411,482,000	5,927,856,247	-	189,339,338,247	-4,584,793,753	
25,483,489,166	-	-	25,483,489,166	-299,999,834	
20,496,272,680	-	-	20,496,272,680	-1,541,581,320	
24,473,805,200	323,300,400	-	24,797,105,600	2,729,200,600	
3,239,827	-	-	3,239,827	3,239,827	
3,239,827	-	-	3,239,827	3,239,827	
24,470,565,373	323,300,400	-	24,793,865,773	2,725,960,773	
68,635,824	-	-	68,635,824	5,893,824	
24,401,929,549	323,300,400	-	24,725,229,949	2,720,066,949	

中央政府
歲出政事別
中華民國

經資門併計

科 目		預 算 數		
款	名 稱	原 預 算 數	預 算 增 減 數	合 計
	合 計	2,135,896,877,000	-	2,135,896,877,000
	(1. 一般政務支出)	202,632,117,000	1,427,395,000	204,059,512,000
1	國務支出	1,186,955,000	-	1,186,955,000
2	行政支出	5,836,481,000	104,823,000	5,941,304,000
3	立法支出	3,401,941,000	-	3,401,941,000
4	司法支出	56,869,802,000	37,856,000	56,907,658,000
5	考試支出	1,590,531,000	6,172,000	1,596,703,000
6	監察支出	2,422,072,000	-	2,422,072,000
7	民政支出	42,165,052,000	832,016,000	42,997,068,000
8	警政支出	22,793,693,000	-	22,793,693,000
9	外交支出	29,174,635,000	-	29,174,635,000
10	財務支出	35,912,359,000	437,371,000	36,349,730,000
11	僑務支出	1,278,596,000	9,157,000	1,287,753,000
	(2. 國防支出)	347,883,861,000	-28,000,000	347,855,861,000
12	國防支出	347,883,861,000	-28,000,000	347,855,861,000
	(3. 教育科學文化支出)	419,185,163,000	168,992,000	419,354,155,000
13	教育支出	292,085,355,000	13,364,000	292,098,719,000
14	科學支出	101,499,712,000	10,816,000	101,510,528,000
15	文化支出	25,600,096,000	144,812,000	25,744,908,000
	(4. 經濟發展支出)	247,831,392,000	5,389,786,000	253,221,178,000
16	農業支出	77,984,147,000	3,368,031,000	81,352,178,000
17	工業支出	8,642,587,000	-	8,642,587,000
18	交通支出	81,966,492,000	1,536,133,000	83,502,625,000
19	其他經濟服務支出	79,238,166,000	485,622,000	79,723,788,000
	(5. 社會福利支出)	558,783,446,000	390,097,000	559,173,543,000

總決算
決算總表
110年度

單位：新臺幣元

決 算 數				比較增減數	說明
實 現 數	應 付 數	保 留 數	合 計		
2,041,444,869,595	8,348,120,864	39,842,239,224	2,089,635,229,683	-46,261,647,317	
184,141,727,993	2,853,033,900	8,763,876,591	195,758,638,484	-8,300,873,516	
1,101,443,920	-	14,301,944	1,115,745,864	-71,209,136	
5,262,157,764	-	317,530,188	5,579,687,952	-361,616,048	
3,180,526,507	-	112,328,838	3,292,855,345	-109,085,655	
54,754,264,029	100,645,757	930,755,368	55,785,665,154	-1,121,992,846	
1,431,710,302	-	45,932,755	1,477,643,057	-119,059,943	
2,366,474,653	745,660	27,967,513	2,395,187,826	-26,884,174	
40,286,294,137	245,801,074	1,385,097,142	41,917,192,353	-1,079,875,647	
21,847,559,015	30,579,641	785,349,647	22,663,488,303	-130,204,697	
17,064,884,498	2,475,165,156	4,531,012,431	24,071,062,085	-5,103,572,915	
35,622,787,438	96,612	613,026,205	36,235,910,255	-113,819,745	
1,223,625,730	-	574,560	1,224,200,290	-63,552,710	
334,802,963,995	-	11,416,649,754	346,219,613,749	-1,636,247,251	
334,802,963,995	-	11,416,649,754	346,219,613,749	-1,636,247,251	
404,519,179,775	344,233,257	7,327,716,875	412,191,129,907	-7,163,025,093	
284,143,057,236	173,154,332	2,301,515,562	286,617,727,130	-5,480,991,870	
97,268,647,710	36,038,970	3,182,676,980	100,487,363,660	-1,023,164,340	
23,107,474,829	135,039,955	1,843,524,333	25,086,039,117	-658,868,883	
235,796,016,193	3,962,310,370	10,819,375,115	250,577,701,678	-2,643,476,322	
75,542,279,815	2,497,505,796	2,463,927,822	80,503,713,433	-848,464,567	
8,493,655,601	7,412,699	54,219,609	8,555,287,909	-87,299,091	
73,593,219,033	925,699,327	7,851,346,257	82,370,264,617	-1,132,360,383	
78,166,861,744	531,692,548	449,881,427	79,148,435,719	-575,352,281	
555,535,974,090	378,068,025	1,143,744,450	557,057,786,565	-2,115,756,435	

中央政府
歲出政事別
中華民國

經資門併計

科 目		預 算 數		
款	名 稱	原 預 算 數	預 算 增 減 數	合 計
20	社會保險支出	403,238,304,000	109,030,000	403,347,334,000
21	社會救助支出	8,681,254,000	-	8,681,254,000
22	福利服務支出	127,290,946,000	73,167,000	127,364,113,000
23	國民就業支出	1,709,780,000	-	1,709,780,000
24	醫療保健支出	17,863,162,000	207,900,000	18,071,062,000
	(6. 社區發展及環境保護支出)	21,118,800,000	404,000	21,119,204,000
25	環境保護支出	21,118,800,000	404,000	21,119,204,000
	(7. 退休撫卹支出)	147,058,701,000	37,811,000	147,096,512,000
26	退休撫卹給付支出	146,843,871,000	37,811,000	146,881,682,000
27	退休撫卹業務支出	214,830,000	-	214,830,000
	(8. 債務支出)	107,973,319,000	-1,000,000	107,972,319,000
28	債務付息支出	107,542,864,000	-1,000,000	107,541,864,000
29	還本付息事務支出	430,455,000	-	430,455,000
	(9. 補助及其他支出)	83,430,078,000	-7,385,485,000	76,044,593,000
30	專案補助支出	35,280,086,000	-188,151,000	35,091,935,000
31	平衡預算補助支出	35,800,000,000	-	35,800,000,000
32	其他支出	4,949,992,000	28,000,000	4,977,992,000
33	第二預備金	7,400,000,000	-7,225,334,000	174,666,000

總決算
決算總表
110年度

單位：新臺幣元

決 算 數				比較增減數	說明
實 現 數	應 付 數	保 留 數	合 計		
403,092,287,262	-	206,254,874	403,298,542,136	-48,791,864	
8,628,707,398	-	620,000	8,629,327,398	-51,926,602	
125,033,409,367	378,068,025	283,253,615	125,694,731,007	-1,669,381,993	
1,599,839,434	-	36,327,246	1,636,166,680	-73,613,320	
17,181,730,629	-	617,288,715	17,799,019,344	-272,042,656	
19,619,748,897	810,475,312	366,855,039	20,797,079,248	-322,124,752	
19,619,748,897	810,475,312	366,855,039	20,797,079,248	-322,124,752	
145,840,049,197	-	4,021,400	145,844,070,597	-1,252,441,403	
145,634,034,626	-	-	145,634,034,626	-1,247,647,374	
206,014,571	-	4,021,400	210,035,971	-4,794,029	
88,207,825,881	-	-	88,207,825,881	-19,764,493,119	
87,824,331,369	-	-	87,824,331,369	-19,717,532,631	
383,494,512	-	-	383,494,512	-46,960,488	
72,981,383,574	-	-	72,981,383,574	-3,063,209,426	
32,460,995,377	-	-	32,460,995,377	-2,630,939,623	
35,692,599,000	-	-	35,692,599,000	-107,401,000	
4,827,789,197	-	-	4,827,789,197	-150,202,803	
-	-	-	-	-174,666,000	

中央政府
歲出機關別
中華民國

經資門併計

科 目		預 算 數		
款	名 稱	原 預 算 數	預 算 增 減 數	合 計
	合 計	2,135,896,877,000	-	2,135,896,877,000
1	總統府主管	14,088,127,000	-	14,088,127,000
2	行政院主管	51,171,790,000	936,839,000	52,108,629,000
3	立法院主管	3,401,941,000	-	3,401,941,000
4	司法院主管	24,193,359,000	37,285,000	24,230,644,000
5	考試院主管	27,777,241,000	6,172,000	27,783,413,000
6	監察院主管	2,422,072,000	-	2,422,072,000
7	內政部主管	64,123,148,000	-	64,123,148,000
8	外交部主管	29,174,635,000	-	29,174,635,000
9	國防部主管	361,772,075,000	-	361,772,075,000
10	財政部主管	171,984,551,000	248,220,000	172,232,771,000
11	教育部主管	257,318,247,000	41,000,000	257,359,247,000
12	法務部主管	34,848,128,000	37,297,000	34,885,425,000
13	經濟部主管	53,341,282,000	300,000,000	53,641,282,000
14	交通部主管	71,177,841,000	2,036,133,000	73,213,974,000
15	勞動部主管	164,600,764,000	2,741,000	164,603,505,000
16	僑務委員會主管	1,278,596,000	9,157,000	1,287,753,000
17	原子能委員會主管	2,462,775,000	-	2,462,775,000
18	農業委員會主管	136,998,902,000	2,825,566,000	139,824,468,000
19	衛生福利部主管	247,540,076,000	247,207,000	247,787,283,000
20	環境保護署主管	5,664,348,000	-	5,664,348,000
21	文化部主管	17,636,354,000	103,812,000	17,740,166,000
22	科技部主管	40,900,385,000	-	40,900,385,000
23	金融監督管理委員會主管	1,567,435,000	-	1,567,435,000
24	海洋委員會主管	24,447,542,000	-	24,447,542,000

總決算
決算總表
110年度

單位：新臺幣元

決 算 數				比較增減數	說 明
實 現 數	應 付 數	保 留 數	合 計		
2,041,444,869,595	8,348,120,864	39,842,239,224	2,089,635,229,683	-46,261,647,317	
12,559,514,995	-	896,927,047	13,456,442,042	-631,684,958	
49,385,123,007	206,208,945	1,523,079,549	51,114,411,501	-994,217,499	
3,180,526,507	-	112,328,838	3,292,855,345	-109,085,655	
23,041,797,461	-	520,233,988	23,562,031,449	-668,612,551	
26,512,412,222	-	49,954,155	26,562,366,377	-1,221,046,623	
2,366,474,653	745,660	27,967,513	2,395,187,826	-26,884,174	
61,237,801,319	302,460,166	1,493,456,957	63,033,718,442	-1,089,429,558	
17,064,884,498	2,475,165,156	4,531,012,431	24,071,062,085	-5,103,572,915	
348,020,365,655	-	12,002,824,907	360,023,190,562	-1,748,884,438	
150,568,045,438	96,612	603,826,635	151,171,968,685	-21,060,802,315	
251,216,620,623	134,213,712	1,861,768,862	253,212,603,197	-4,146,643,803	
33,915,206,698	100,645,757	411,636,880	34,427,489,335	-457,935,665	
50,527,838,352	2,108,999,025	431,360,234	53,068,197,611	-573,084,389	
63,060,121,406	797,823,686	8,146,795,063	72,004,740,155	-1,209,233,845	
164,204,746,280	-	259,186,726	164,463,933,006	-139,571,994	
1,223,625,730	-	574,560	1,224,200,290	-63,552,710	
2,315,530,478	4,625,847	79,798,243	2,399,954,568	-62,820,432	
135,514,428,290	944,826,333	2,486,592,761	138,945,847,384	-878,620,616	
244,984,933,606	-	1,056,818,502	246,041,752,108	-1,745,530,892	
4,633,049,871	683,098,916	299,531,599	5,615,680,386	-48,667,614	
15,770,187,334	31,215,467	1,592,288,697	17,393,691,498	-346,474,502	
39,845,855,264	-	942,336,439	40,788,191,703	-112,193,297	
1,529,249,152	-	9,199,570	1,538,448,722	-28,986,278	
23,636,129,278	182,712,049	399,456,855	24,218,298,182	-229,243,818	

中央政府
歲出機關別
中華民國

經資門併計

科 目		預 算 數		
款	名 稱	原 預 算 數	預 算 增 減 數	合 計
25	國軍退除役官兵輔導委員會主管	127,272,383,000	393,905,000	127,666,288,000
26	省市地方政府	189,332,880,000	-	189,332,880,000
27	災害準備金	2,000,000,000	-	2,000,000,000
28	第二預備金	7,400,000,000	-7,225,334,000	174,666,000

總決算
 決算總表
 110年度

單位：新臺幣元

決 算 數				比較增減數	說 明
實 現 數	應 付 數	保 留 數	合 計		
126,942,584,533	375,283,533	103,282,213	127,421,150,279	-245,137,721	
186,192,479,314	-	-	186,192,479,314	-3,140,400,686	
1,995,337,631	-	-	1,995,337,631	-4,662,369	
-	-	-	-	-174,666,000	

中央政府
融資調度
中華民國

項 目	預 算		數
	原 預 算 數	預 算 增 減 數	合 計
一、債務之舉借	167,378,776,000	-	167,378,776,000
二、債務之償還	85,000,000,000	-	85,000,000,000

總決算
 決算總表

110年度

單位：新臺幣元

決 算 數			比 較 增 減 數	說 明
實 現 數	保 留 數	合 計		
-	-	-	- 167,378,776,000	
120,000,000,000	-	120,000,000,000	35,000,000,000	

中央政府總決算
累計餘絀計算表

中華民國110年12月31日

單位：新臺幣元

摘要	金額		說明
	小計	合計	
甲、以前年度累計餘絀計算部分		97,174,124,931	
一、上年度餘額		111,372,912,438	
二、審計部修正109年度總決算調整數		714,785,003	
(一)審修淨增(減)列歲入實現數	-1,222,789		
(二)審修淨減(增)列歲出實現數	2,663,116,214		
(三)審修淨增(減)列歲入應收數	665,980,640		
(四)審修淨減(增)列歲出應付數	-345,019,853		
(五)審修淨減(增)列歲出保留數	-2,180,137,425		
(六)審修淨增(減)列債務舉借保留數	-87,931,784		
三、本年度調整數		-14,913,572,510	
(一)註銷歲入應收數	-557,367,884		
(二)註銷歲入保留數	-16,235,440,000		
(三)註銷債務舉借保留數	-1,167,939,949		
(四)註銷歲出應付數	929,723,598		
(五)註銷歲出保留數	5,126,381,463		
(六)退還以前年度歲入繳庫數	-3,002,559,409		
(七)增列歲入待收繳數	22,064,185		財政部臺北及北區國稅局增列
(八)註銷歲入待收繳數	-22,924,515		財政部臺北、高雄、北區及中區國稅局註銷
(九)註銷以前年度已撥款數	-4,294,840		原住民族委員會、銓敘部、內政部役政署、國防部所屬、衛生福利部及國軍退除役官兵輔導委員會註銷
(十)註銷應收剔除經費	-668,037		國防部所屬註銷
(十一)補列存出保證金	1,500		原住民族委員會及衛生福利部食品藥物管理署補列
(十二)註銷存出保證金	-87,276		外交部及文化部註銷
(十三)存出保證金匯兌損益	-461,346		外交部匯兌損益
乙、本年度餘絀計算部分		177,060,753,050	
一、總決算餘絀		177,060,753,050	
(一)歲入歲出餘絀	297,060,753,050		
(二)債務之償還	-120,000,000,000		
總計		274,234,877,980	

中央政府總決算 平衡表

中華民國110年12月31日

單位：新臺幣元

科 目	本年度	上年度	科 目	本年度	上年度
資產	14,780,275,514,087	13,348,401,812,543	負債	6,457,256,663,951	6,185,794,538,748
流動資產	1,510,201,066,045	975,069,594,533	流動負債	247,347,697,504	214,934,862,178
現金	968,159,798,131	398,731,362,341	短期債務	164,719,915,000	124,882,570,000
應收款項	330,144,969,253	341,482,982,819	應付款項	69,107,803,507	70,198,491,438
應收其他基金款	18,032,641,847	25,499,428,418	應付其他基金款	72,143,709	675,999,374
應收其他政府款	2,333,731,759	1,586,836,411	應付其他政府款	5,062,378,453	11,263,151,637
存貨	25,838,473	40,300,721	預收款	8,385,456,835	7,914,649,729
預付款	21,440,524,980	23,702,130,786	長期負債	5,668,066,315,015	5,451,708,185,059
預付其他基金款	7,715,054,344	9,241,525,313	應付債券	5,445,118,705,817	5,321,401,061,287
預付其他政府款	11,067,976,347	23,496,951,629	長期借款	222,301,400,000	130,301,400,000
其他流動資產	151,280,530,911	151,288,076,095	應付租賃款	646,209,198	5,723,772
長期投資	8,050,724,509,132	7,304,244,352,809	其他負債	541,842,651,432	519,151,491,511
採權益法之投資	7,991,278,027,632	7,258,166,995,976	遞延收入	100,566,291,025	95,056,064,335
其他長期投資	59,446,481,500	46,077,356,833	存入保證金	42,745,765,061	39,451,150,443
固定資產	5,151,443,465,257	5,004,483,835,612	應付保管款	396,058,033,579	383,355,207,772
土地	3,799,415,181,389	3,686,302,371,982	暫收款	2,472,561,767	1,289,068,961
土地改良物	439,670,293,859	430,068,995,004			
房屋建築及設備	416,181,495,684	414,236,058,775			
機械及設備	41,169,243,299	39,472,476,021			
交通及運輸設備	25,570,473,314	21,068,227,669			
雜項設備	13,324,118,941	12,439,228,115			
租賃資產	592,646,033	8,741,752			
租賃權益改良	789,743	5,273,416			
收藏品及傳承資產	132,500,361,472	130,076,937,319			
購建中固定資產	283,018,861,523	270,805,525,559			
無形資產	48,158,766,562	47,520,507,906			
無形資產	48,158,766,562	47,520,507,906			
其他資產	19,747,707,091	17,083,521,683			
暫付款	12,889,091,916	10,344,939,543			
存出保證金	728,218,671	673,488,576			
什項資產	6,130,396,504	6,065,093,564			
			淨資產	8,323,018,850,136	7,162,607,273,795
合 計	14,780,275,514,087	13,348,401,812,543	合 計	14,780,275,514,087	13,348,401,812,543

註：表列本年度應收款項金額，包括以前年度釋股預算保留數1,797億3,392萬元，如按各事業110年12月31日之淨值或市價核算計1,298億334萬8,000元。另附屬單位決算部分，依公營事業移轉民營條例第15條規定，公營事業移轉民營，政府所得資金得撥入特種基金，本院公營事業民營化基金之釋股預算保留數截至本年底尚有628億3,251萬9,000元待執行，如按各事業110年12月31日之淨值或股票市價核算計704億412萬4,000元。

中央政府總決算
收入支出表
中華民國110年度

單位：新臺幣元

科目名稱	金額		
	本年度	上年度	比較增減數
收入	2,910,057,875,468	2,657,714,050,302	252,343,825,166
稅課收入	2,003,781,918,985	1,605,392,289,746	398,389,629,239
罰款及賠償收入	27,913,463,877	26,667,265,429	1,246,198,448
規費收入	55,596,580,507	199,025,092,292	-143,428,511,785
財產收益	36,432,166,731	57,125,439,136	-20,693,272,405
投資收益	750,468,069,548	748,305,905,759	2,162,163,789
捐獻及贈與收入	320,910,269	568,595,483	-247,685,214
其他收入	35,544,765,551	20,629,462,457	14,915,303,094
支出	2,122,105,229,501	2,211,737,028,091	-89,631,798,590
人事支出	436,501,985,062	430,602,585,013	5,899,400,049
業務支出	281,081,607,994	278,195,359,971	2,886,248,023
獎補助支出	1,188,684,700,998	1,270,143,326,725	-81,458,625,727
財產損失	2,091,439,297	2,806,457,377	-715,018,080
投資損失	51,734,372,899	61,088,657,869	-9,354,284,970
利息費用及手續費	90,956,934,445	97,963,608,117	-7,006,673,672
折舊、折耗及攤銷	71,054,164,648	70,937,033,019	117,131,629
其他支出	24,158	-	24,158
收支餘絀	787,952,645,967	445,977,022,211	341,975,623,756

中央政府
以前年度歲入來源
中華民國

經資門併計

年度 別	科 目 名 稱	以 前 年 度 轉 入 數		本 年 度 減 免 (註 銷) 數	
		應 收 數	保 留 數	應 收 數	保 留 數
	合 計	56,569,347,704	210,076,132,000	557,367,884	16,235,440,000
90-109	罰款及賠償收入	25,814,795,962	-	342,785,058	-
95-109	規費收入	839,221,884	-	10,813,066	-
87-109	財產收入	19,495,374,339	98,696,772,000	115,291,890	9,320,000,000
87-109	營業盈餘及事業收入	8,603,697,687	111,379,360,000	-	6,915,440,000
93-109	其他收入	1,816,257,832	-	88,477,870	-

總決算
別轉入數決算總表
110年度

單位：新臺幣元

本 年 度 實 現 數		本 年 度 調 整 數		本 年 度 未 結 清 數	
應 收 數	保 留 數	應 收 數	保 留 數	應 收 數	保 留 數
16,510,567,475	-	-	-	39,501,412,345	193,840,692,000
913,399,645	-	-	-	24,558,611,259	-
617,932,606	-	-	-	210,476,212	-
5,628,583,423	-	-	-	13,751,499,026	89,376,772,000
8,597,379,617	-	-	-	6,318,070	104,463,920,000
753,272,184	-	-	-	974,507,778	-

中央政府
以前年度歲出政事
中華民國

經資門併計

年度別	科目	以前年度轉入數		本年度減免(註銷)數	
	名稱	應付數	保留數	應付數	保留數
	合計	11,326,427,677	49,878,457,953	585,391,614	3,863,160,838
94-109	國務支出	53,602,126	10,301,138	-	920,445
107-109	行政支出	251,583,273	117,403,752	666,889	2,963,413
108-109	立法支出	-	182,737,103	-	746,115
106-109	司法支出	44,426,719	1,899,067,968	104,556	15,739,986
95-109	考試支出	636,000	79,276,056	-	18,898
106-109	監察支出	-	27,249,453	-	4,927,634
106-109	民政支出	71,444,698	900,334,457	3,733,903	80,331,140
107-109	警政支出	22,904,011	425,931,305	1	1,238,867
105-109	外交支出	4,190,483,717	2,919,401,007	418,465,020	365,125,637
108-109	財務支出	1,824,141	313,631,713	-	512,756
109	僑務支出	-	7,843,474	-	58,039
106-109	國防支出	-	13,608,941,969	-	126,855,851
106-109	教育支出	918,655,077	3,149,627,963	52,126,375	65,790,349
106-109	科學支出	118,946,554	3,975,084,863	504,234	190,280,066
106-109	文化支出	356,825,460	4,757,674,841	7,615,920	94,236,125
106-109	農業支出	2,419,430,378	2,864,947,719	53,277,624	149,768,523
106-109	工業支出	6,218,461	368,418,191	-	35,061,490
106-109	交通支出	85,717,776	11,807,585,969	6,331,559	2,627,826,616
106-109	其他經濟服務支出	139,197,239	969,016,227	-	44,563,949
109	社會保險支出	-	289,623,656	-	1,011,840
109	社會救助支出	-	2,002,312	-	394,126
108-109	福利服務支出	205,554,947	155,001,476	661,507	2,038,777
107-109	醫療保健支出	-	476,697,337	-	43,962,873
106-109	環境保護支出	865,484,300	512,523,204	31,067,682	8,787,323
107-109	退休撫卹業務支出	-	58,134,800	-	-
109	其他支出	1,573,492,800	-	10,836,344	-

總決算
別轉入數決算總表
110年度

單位：新臺幣元

本年度實現數		本年度調整數		本年度未結清數	
應付數	保留數	應付數	保留數	應付數	保留數
8,818,263,640	30,544,960,003	1,012,999,068	-1,012,999,068	2,935,771,491	14,457,338,044
-	9,380,693	-	-	53,602,126	-
250,916,384	107,785,339	-	-	-	6,655,000
-	114,524,310	-	-	-	67,466,678
29,873,372	1,505,629,554	13,625,251	-13,625,251	28,074,042	364,073,177
-	77,384,251	-	-	636,000	1,872,907
-	21,713,069	-	-	-	608,750
67,646,751	693,060,063	-	-	64,044	126,943,254
22,904,010	225,980,810	413,910	-413,910	413,910	198,297,718
2,574,793,035	549,928,691	664,454,296	-664,454,296	1,861,679,958	1,339,892,383
1,824,141	206,180,862	-	-	-	106,938,095
-	7,785,435	-	-	-	-
-	9,279,214,427	-	-	-	4,202,871,691
700,130,873	2,557,763,033	67,172,127	-67,172,127	233,569,956	458,902,454
118,437,320	2,294,532,307	1,557,600	-1,557,600	1,562,600	1,488,714,890
285,905,151	2,831,550,781	19,434,148	-19,434,148	82,738,537	1,812,453,787
1,990,944,179	2,146,058,288	191,041,035	-191,041,035	566,249,610	378,079,873
6,218,461	128,535,361	-	-	-	204,821,340
79,386,217	5,718,277,416	10,067,575	-10,067,575	10,067,575	3,451,414,362
139,197,239	888,205,856	13,671,658	-13,671,658	13,671,658	22,574,764
-	287,132,502	-	-	-	1,479,314
-	1,608,186	-	-	-	-
204,893,440	104,110,146	938,545	-938,545	938,545	47,914,008
-	356,937,026	-	-	-	75,797,438
782,536,611	431,526,797	30,622,923	-30,622,923	82,502,930	41,586,161
-	154,800	-	-	-	57,980,000
1,562,656,456	-	-	-	-	-

中央政府
以前年度歲出機關
中華民國

經資門併計

年度別	科 目	以 前 年 度 轉 入 數		本 年 度 減 免 (註 銷) 數	
	名 稱	應 付 數	保 留 數	應 付 數	保 留 數
	合 計	11,326,427,677	49,878,457,953	585,391,614	3,863,160,838
94-109	總統府主管	53,602,126	1,203,821,230	-	23,812,902
106-109	行政院主管	842,608,968	723,976,361	25,651,654	50,150,848
108-109	立法院主管	-	182,737,103	-	746,115
106-109	司法院主管	-	548,089,396	-	6,546,670
95-109	考試院主管	636,000	137,410,856	-	18,898
106-109	監察院主管	-	27,249,453	-	4,927,634
106-109	內政部主管	194,557,864	1,654,562,534	465,105	96,608,193
105-109	外交部主管	4,190,483,717	2,919,401,007	418,465,020	365,125,637
106-109	國防部主管	-	14,439,778,312	-	169,518,402
108-109	財政部主管	1,824,141	313,631,713	-	512,756
106-109	教育部主管	663,330,697	4,324,735,941	39,258,728	59,450,761
107-109	法務部主管	44,426,719	1,350,978,572	104,556	9,193,316
106-109	經濟部主管	1,482,224,752	1,210,163,360	45,782,687	61,314,152
106-109	交通部主管	72,915,111	11,815,379,596	5,917,389	2,665,674,569
108-109	勞動部主管	1,716,250	288,202,510	-	37,368
109	僑務委員會主管	-	7,843,474	-	58,039
107-109	原子能委員會主管	10,199,791	140,321,916	-	153,000
106-109	農業委員會主管	1,098,758,782	2,738,849,742	7,508,442	128,188,893
107-109	衛生福利部主管	-	754,091,485	-	58,161,610
107-109	環境保護署主管	709,689,195	431,797,227	31,067,682	8,306,912
106-109	文化部主管	188,068,974	3,306,604,755	191,507	92,005,343
106-109	科技部主管	-	1,224,521,615	-	61,706,558
106-109	海洋委員會主管	1,831,083	62,761,057	142,500	186,025
109	國軍退除役官兵輔導委員會主管	196,060,707	71,548,738	-	756,237
109	災害準備金	1,573,492,800	-	10,836,344	-

總決算
別轉入數決算總表
110年度

單位：新臺幣元

本年度實現數		本年度調整數		本年度未結清數	
應付數	保留數	應付數	保留數	應付數	保留數
8,818,263,640	30,544,960,003	1,012,999,068	-1,012,999,068	2,935,771,491	14,457,338,044
-	847,804,138	-	-	53,602,126	332,204,190
678,775,073	564,178,785	-	-	138,182,241	109,646,728
-	114,524,310	-	-	-	67,466,678
-	355,800,353	-	-	-	185,742,373
-	77,539,051	-	-	636,000	59,852,907
-	21,713,069	-	-	-	608,750
194,092,759	1,191,263,662	413,910	-413,910	413,910	366,276,769
2,574,793,035	549,928,691	664,454,296	-664,454,296	1,861,679,958	1,339,892,383
-	9,575,190,328	-	-	-	4,695,069,582
1,824,141	206,180,862	-	-	-	106,938,095
532,568,590	2,581,504,623	67,172,127	-67,172,127	158,675,506	1,616,608,430
29,873,372	1,149,829,201	13,625,251	-13,625,251	28,074,042	178,330,804
1,318,138,620	926,096,579	15,527,508	-15,527,508	133,830,953	207,225,121
66,997,722	5,646,135,476	10,067,575	-10,067,575	10,067,575	3,493,501,976
1,716,250	245,990,662	-	-	-	42,174,480
-	7,785,435	-	-	-	-
9,944,847	35,748,838	-	-	254,944	104,420,078
834,340,210	2,055,749,241	190,742,785	-190,742,785	447,652,915	364,168,823
-	610,414,437	-	-	-	85,515,438
626,996,450	374,868,125	30,622,923	-30,622,923	82,247,986	17,999,267
187,796,825	2,635,619,829	19,434,148	-19,434,148	19,514,790	559,545,435
-	646,931,783	-	-	-	515,883,274
1,688,583	61,527,411	-	-	-	1,047,621
196,060,707	62,635,114	938,545	-938,545	938,545	7,218,842
1,562,656,456	-	-	-	-	-

丙、附屬表

中央政府
各機關歲入來源
中華民國

科 目		合 計	經 常	
款	名 稱		稅 課 收 入	罰 款 及 賠 償 收 入
	合 計	2,386,695,982,733	2,003,781,918,985	27,913,463,877
1	總統府主管	130,197,848	-	1,551,010
2	行政院主管	186,511,120,885	-	91,285,337
3	立法院主管	9,650,287	-	102,538
4	司法院主管	6,038,687,339	-	161,369,863
5	考試院主管	47,910,520	-	13,960,735
6	監察院主管	48,076,628	-	43,154,255
7	內政部主管	3,516,581,091	-	525,902,015
8	外交部主管	1,441,625,027	-	1,295,262
9	國防部主管	17,738,165,625	-	4,182,011,752
10	財政部主管	2,063,348,585,254	2,003,781,918,985	4,353,907,883
11	教育部主管	2,222,895,487	-	61,408,062
12	法務部主管	12,123,625,427	-	11,843,596,343
13	經濟部主管	13,257,019,208	-	613,881,412
14	交通部主管	71,384,810,081	-	5,133,474,149
15	勞動部主管	931,436,790	-	396,014,816
16	僑務委員會主管	5,777,790	-	1,580,633
17	原子能委員會主管	320,643,533	-	2,573,250
18	農業委員會主管	1,917,828,741	-	218,458,635
19	衛生福利部主管	2,818,690,137	-	56,448,212
20	環境保護署主管	162,647,204	-	33,543,691
21	文化部主管	276,539,495	-	39,999,412
22	科技部主管	324,774,694	-	31,325,606
23	金融監督管理委員會主管	1,009,864,114	-	374,925
24	海洋委員會主管	141,975,818	-	103,946,118
25	國軍退除役官兵輔導委員會主管	948,185,786	-	2,297,963
26	省市地方政府	18,667,924	-	-

總決算

別決算分析總表

110年度

單位：新臺幣元

收 入					資本收入
規費收入	財產收入	營業盈餘及 事業收入	捐獻及贈與 收入	其他收入	財產收入
55,596,580,507	14,013,340,407	235,319,100,093	3,239,827	24,793,865,773	25,274,473,264
699,792	9,598,972	-	-	118,348,074	-
3,877,494,825	101,988,992	182,293,299,700	-	147,052,031	-
-	8,704,762	-	-	842,987	-
5,326,192,018	22,524,724	-	-	528,600,734	-
21,447,874	5,934,932	-	-	6,566,979	-
174	3,398,392	-	-	1,523,807	-
1,228,392,982	291,073,369	-	-	471,025,950	1,000,186,775
813,482,524	30,154,683	-	-	596,692,558	-
415,383	315,176,429	-	-	11,482,483,082	1,758,078,979
711,322,527	11,356,986,009	16,091,890,938	3,239,766	5,135,762,538	21,913,556,608
62,171,547	58,285,809	-	61	2,041,030,008	-
3,183,319	28,813,586	-	-	248,032,179	-
6,032,469,459	1,257,768,740	4,436,866,681	-	846,016,475	70,016,441
33,544,995,097	204,830,881	30,627,449,692	-	1,516,425,801	357,634,461
504,021,045	18,886,478	-	-	12,514,451	-
16,948	1,738,864	-	-	2,441,345	-
308,564,008	7,312,156	-	-	2,194,119	-
537,195,927	151,287,606	652,752,916	-	358,133,657	-
2,203,095,980	10,798,999	210,000,166	-	338,346,780	-
106,102,290	1,625,208	-	-	21,376,015	-
41,806,798	81,901,068	-	-	112,832,217	-
39,491,582	12,095,508	-	-	66,861,998	175,000,000
3,681	1,923,365	1,006,840,000	-	722,143	-
12,920,540	19,069,344	-	-	6,039,816	-
221,094,187	11,461,531	-	-	713,332,105	-
-	-	-	-	18,667,924	-

中央政府
各機關歲出政事
中華民國

經資門併計

科 目		合 計	總 統 府 主 管	行 政 院 主 管
款	名 稱			
	合 計	2,089,635,229,683	13,456,442,042	51,114,411,501
1	國務支出	1,115,745,864	1,115,745,864	-
2	行政支出	5,579,687,952	-	5,579,687,952
3	立法支出	3,292,855,345	-	-
4	司法支出	55,785,665,154	-	-
5	考試支出	1,477,643,057	-	-
6	監察支出	2,395,187,826	-	-
7	民政支出	41,917,192,353	-	5,570,211,231
8	警政支出	22,663,488,303	-	-
9	外交支出	24,071,062,085	-	-
10	財務支出	36,235,910,255	-	-
11	僑務支出	1,224,200,290	-	-
12	國防支出	346,219,613,749	-	-
13	教育支出	286,617,727,130	-	2,158,450,723
14	科學支出	100,487,363,660	12,055,760,910	194,100,963
15	文化支出	25,086,039,117	284,935,268	4,789,386,910
16	農業支出	80,503,713,433	-	-
17	工業支出	8,555,287,909	-	-
18	交通支出	82,370,264,617	-	662,396,787
19	其他經濟服務支出	79,148,435,719	-	27,660,931,328
20	社會保險支出	403,298,542,136	-	-
21	社會救助支出	8,629,327,398	-	-
22	福利服務支出	125,694,731,007	-	2,999,388,085
23	國民就業支出	1,636,166,680	-	-
24	醫療保健支出	17,799,019,344	-	-
25	環境保護支出	20,797,079,248	-	-
26	退休撫卹給付支出	145,634,034,626	-	7,283,081
27	退休撫卹業務支出	210,035,971	-	-
28	債務付息支出	87,824,331,369	-	-
29	還本付息事務支出	383,494,512	-	-
30	專案補助支出	32,460,995,377	-	-
31	平衡預算補助支出	35,692,599,000	-	-
32	其他支出	4,827,789,197	-	1,492,574,441

中央政府
各機關歲出政事
中華民國

經資門併計

科 目		內 政 部 主 管	外 交 部 主 管	國 防 部 主 管
款	名 稱			
	合 計	63,033,718,442	24,071,062,085	360,023,190,562
1	國務支出	-	-	-
2	行政支出	-	-	-
3	立法支出	-	-	-
4	司法支出	-	-	-
5	考試支出	-	-	-
6	監察支出	-	-	-
7	民政支出	12,716,555,299	-	-
8	警政支出	22,663,488,303	-	-
9	外交支出	-	24,071,062,085	-
10	財務支出	-	-	-
11	僑務支出	-	-	-
12	國防支出	-	-	346,219,613,749
13	教育支出	-	-	-
14	科學支出	274,830,115	-	9,922,237,162
15	文化支出	-	-	-
16	農業支出	1,573,462,964	-	-
17	工業支出	6,915,304,490	-	-
18	交通支出	5,665,026,137	-	-
19	其他經濟服務支出	-	-	-
20	社會保險支出	-	-	-
21	社會救助支出	-	-	-
22	福利服務支出	31,504,381	-	-
23	國民就業支出	-	-	-
24	醫療保健支出	-	-	-
25	環境保護支出	13,193,546,753	-	1,352,481,490
26	退休撫卹給付支出	-	-	1,222,297,916
27	退休撫卹業務支出	-	-	-
28	債務付息支出	-	-	-
29	還本付息事務支出	-	-	-
30	專案補助支出	-	-	-
31	平衡預算補助支出	-	-	-
32	其他支出	-	-	1,306,560,245

總決算

別決算分析總表

110年度

單位：新臺幣元

財 政 部 主 管	教 育 部 主 管	法 務 部 主 管	經 濟 部 主 管
151,171,968,685	253,212,603,197	34,427,489,335	53,068,197,611
-	-	-	-
-	-	-	-
-	-	-	-
-	-	34,117,442,174	-
-	-	-	-
-	-	-	-
-	-	-	-
-	-	-	-
34,697,461,533	-	-	-
-	-	-	-
-	-	-	-
-	231,515,651,960	-	-
-	-	132,912,483	25,338,299,439
-	2,618,025,441	-	-
-	-	-	13,924,549,259
-	-	-	1,639,983,419
-	-	-	-
9,278,882,873	-	-	12,161,586,181
7,712,698,000	-	-	-
-	-	-	-
-	-	-	897,600
-	-	-	-
-	-	-	-
-	19,078,925,796	143,817,798	2,881,713
-	-	-	-
87,824,331,369	-	-	-
383,494,512	-	-	-
11,275,100,398	-	-	-
-	-	-	-
-	-	33,316,880	-

中央政府
各機關歲出政事
中華民國

經資門併計

科 目		交 通 部 主 管	勞 動 部 主 管	僑 務 委 員 會 主 管
款	名 稱			
	合 計	72,004,740,155	164,463,933,006	1,224,200,290
1	國務支出	-	-	-
2	行政支出	-	-	-
3	立法支出	-	-	-
4	司法支出	-	-	-
5	考試支出	-	-	-
6	監察支出	-	-	-
7	民政支出	-	-	-
8	警政支出	-	-	-
9	外交支出	-	-	-
10	財務支出	-	-	-
11	僑務支出	-	-	1,224,200,290
12	國防支出	-	-	-
13	教育支出	-	-	-
14	科學支出	1,468,107,125	326,915,749	-
15	文化支出	-	-	-
16	農業支出	-	-	-
17	工業支出	-	-	-
18	交通支出	65,042,841,693	-	-
19	其他經濟服務支出	5,493,791,337	-	-
20	社會保險支出	-	160,728,400,456	-
21	社會救助支出	-	-	-
22	福利服務支出	-	1,772,450,121	-
23	國民就業支出	-	1,636,166,680	-
24	醫療保健支出	-	-	-
25	環境保護支出	-	-	-
26	退休撫卹給付支出	-	-	-
27	退休撫卹業務支出	-	-	-
28	債務付息支出	-	-	-
29	還本付息事務支出	-	-	-
30	專案補助支出	-	-	-
31	平衡預算補助支出	-	-	-
32	其他支出	-	-	-

中央政府
各機關歲出政事
中華民國

經資門併計

科 目		文 化 部 主 管	科 技 部 主 管	金 融 監 督 管 理 委 員 會 主 管
款	名 稱			
	合 計	17,393,691,498	40,788,191,703	1,538,448,722
1	國務支出	-	-	-
2	行政支出	-	-	-
3	立法支出	-	-	-
4	司法支出	-	-	-
5	考試支出	-	-	-
6	監察支出	-	-	-
7	民政支出	-	-	-
8	警政支出	-	-	-
9	外交支出	-	-	-
10	財務支出	-	-	1,538,448,722
11	僑務支出	-	-	-
12	國防支出	-	-	-
13	教育支出	-	860,930,000	-
14	科學支出	-	39,927,261,703	-
15	文化支出	17,393,691,498	-	-
16	農業支出	-	-	-
17	工業支出	-	-	-
18	交通支出	-	-	-
19	其他經濟服務支出	-	-	-
20	社會保險支出	-	-	-
21	社會救助支出	-	-	-
22	福利服務支出	-	-	-
23	國民就業支出	-	-	-
24	醫療保健支出	-	-	-
25	環境保護支出	-	-	-
26	退休撫卹給付支出	-	-	-
27	退休撫卹業務支出	-	-	-
28	債務付息支出	-	-	-
29	還本付息事務支出	-	-	-
30	專案補助支出	-	-	-
31	平衡預算補助支出	-	-	-
32	其他支出	-	-	-

中央政府
各機關歲出用途
中華民國

科 目		合 計	經
款	名 稱		人 事 費
	合 計	2,089,635,229,683	436,508,666,635
1	總統府主管	12,559,514,995	3,557,959,829
2	行政院主管	49,591,331,952	7,463,565,045
3	立法院主管	3,180,526,507	2,433,346,526
4	司法院主管	23,041,797,461	17,616,762,004
5	考試院主管	26,512,412,222	19,247,971,216
6	監察院主管	2,367,220,313	1,986,225,854
7	內政部主管	61,540,261,485	26,689,339,384
8	外交部主管	19,540,049,654	7,138,005,203
9	國防部主管	348,020,365,655	168,390,492,723
10	財政部主管	150,568,142,050	16,108,957,488
11	教育部主管	251,350,834,335	15,479,232,812
12	法務部主管	34,015,852,455	24,191,886,733
13	經濟部主管	52,636,837,377	6,555,272,993
14	交通部主管	63,857,945,092	9,140,209,663
15	勞動部主管	164,204,746,280	3,900,397,109
16	僑務委員會主管	1,223,625,730	316,641,246
17	原子能委員會主管	2,320,156,325	1,542,426,095
18	農業委員會主管	136,459,254,623	7,800,818,483
19	衛生福利部主管	244,984,933,606	5,925,105,436
20	環境保護署主管	5,316,148,787	1,006,365,006
21	文化部主管	15,801,402,801	1,655,034,514
22	科技部主管	39,845,855,264	923,041,764
23	金融監督管理委員會主管	1,529,249,152	1,264,625,299
24	海洋委員會主管	23,818,841,327	12,840,021,215
25	國軍退除役官兵輔導委員會主管	127,317,868,066	73,327,110,447
26	省市地方政府	186,192,479,314	-
27	災害準備金	1,995,337,631	-
	保留數	39,842,239,224	7,852,548

總決算

別決算分析總表

110年度

單位：新臺幣元

常 支 出		
業 務 費	獎 補 助 費	債 務 費
272,321,173,862	1,014,976,672,261	88,207,825,881
5,951,460,315	1,423,644,562	-
6,372,081,785	6,972,410,298	-
589,162,393	14,555,000	-
3,232,555,600	1,519,874,618	-
288,991,693	6,896,721,083	-
254,637,690	996,000	-
6,059,779,674	8,063,343,850	-
5,874,792,109	6,068,591,416	-
155,544,417,720	14,613,729,725	-
16,447,072,306	28,394,881,588	88,207,825,881
6,895,533,625	203,309,392,111	-
5,800,445,241	2,335,253,069	-
12,081,326,656	17,468,236,447	-
5,968,475,013	4,426,514,597	-
1,782,502,618	158,080,507,355	-
462,885,003	403,757,311	-
536,640,604	20,509,153	-
7,805,451,893	109,635,008,919	-
5,241,553,900	232,852,371,216	-
1,159,093,145	718,515,438	-
4,300,553,070	7,654,096,106	-
407,402,688	6,202,253,202	-
228,616,612	211,000	-
2,307,104,829	280,555,257	-
1,817,956,493	49,157,668,053	-
-	142,763,949,314	-
218,665,462	-	-
14,692,015,725	5,699,125,573	-

中央政府
各機關歲出用途
中華民國

科 目		經 常 支 出	資
款	名 稱	小 計	業 務 費
	合 計	1,812,014,338,639	1,101,159,075
1	總統府主管	10,933,064,706	-
2	行政院主管	20,808,057,128	4,484,184
3	立法院主管	3,037,063,919	-
4	司法院主管	22,369,192,222	-
5	考試院主管	26,433,683,992	-
6	監察院主管	2,241,859,544	-
7	內政部主管	40,812,462,908	1,980,000
8	外交部主管	19,081,388,728	86,639,803
9	國防部主管	338,548,640,168	-
10	財政部主管	149,158,737,263	950,000
11	教育部主管	225,684,158,548	164,098,276
12	法務部主管	32,327,585,043	-
13	經濟部主管	36,104,836,096	159,671,771
14	交通部主管	19,535,199,273	40,596,673
15	勞動部主管	163,763,407,082	2,996,332
16	僑務委員會主管	1,183,283,560	-
17	原子能委員會主管	2,099,575,852	11,858,222
18	農業委員會主管	125,241,279,295	281,445,995
19	衛生福利部主管	244,019,030,552	21,659,264
20	環境保護署主管	2,883,973,589	13,800,000
21	文化部主管	13,609,683,690	9,943,499
22	科技部主管	7,532,697,654	-
23	金融監督管理委員會主管	1,493,452,911	-
24	海洋委員會主管	15,427,681,301	43,755,933
25	國軍退除役官兵輔導委員會主管	124,302,734,993	2,060,000
26	省市地方政府	142,763,949,314	-
27	災害準備金	218,665,462	-
	保留數	20,398,993,846	255,219,123

總決算

別決算分析總表

110年度

單位：新臺幣元

本		支		出						
設	備	及	投	資	獎	補	助	費	小	計
178,306,728,653					98,213,003,316				277,620,891,044	
1,626,450,289					-				1,626,450,289	
26,846,709,150					1,932,081,490				28,783,274,824	
143,462,588					-				143,462,588	
649,182,239					23,423,000				672,605,239	
78,728,230					-				78,728,230	
125,360,769					-				125,360,769	
6,764,404,313					13,961,414,264				20,727,798,577	
368,689,548					3,331,575				458,660,926	
9,377,687,538					94,037,949				9,471,725,487	
1,408,454,787					-				1,409,404,787	
10,495,297,321					15,007,280,190				25,666,675,787	
1,687,008,623					1,258,789				1,688,267,412	
12,479,471,868					3,892,857,642				16,532,001,281	
36,081,716,440					8,200,432,706				44,322,745,819	
437,993,864					349,002				441,339,198	
21,348,170					18,994,000				40,342,170	
208,722,251					-				220,580,473	
8,007,512,423					2,929,016,910				11,217,975,328	
705,990,847					238,252,943				965,903,054	
315,659,251					2,102,715,947				2,432,175,198	
1,079,048,440					1,102,727,172				2,191,719,111	
31,130,528,237					1,182,629,373				32,313,157,610	
35,796,241					-				35,796,241	
8,312,753,420					34,650,673				8,391,160,026	
3,010,498,073					2,575,000				3,015,133,073	
-					43,428,530,000				43,428,530,000	
1,776,672,169					-				1,776,672,169	
15,131,581,564					4,056,444,691				19,443,245,378	

中央政府
平衡表科
中華民國110

機關名稱 科目	合計	總統府主管 小計	總統府	國家安全會議
資產	14,780,275,514,087	79,352,674,525	7,601,771,048	152,873,591
流動資產	1,510,201,066,045	2,436,685,941	67,330,552	6,574,408
現金	968,159,798,131	317,600,948	13,728,426	6,574,408
應收款項	330,144,969,253	1,775,179,372	-	-
應收其他基金款	18,032,641,847	-	-	-
應收其他政府款	2,333,731,759	-	-	-
存貨	25,838,473	-	-	-
預付款	21,440,524,980	343,905,621	53,602,126	-
預付其他基金款	7,715,054,344	-	-	-
預付其他政府款	11,067,976,347	-	-	-
其他流動資產	151,280,530,911	-	-	-
長期投資	8,050,724,509,132	-	-	-
採權益法之投資	7,991,278,027,632	-	-	-
其他長期投資	59,446,481,500	-	-	-
固定資產	5,151,443,465,257	76,459,398,479	7,476,107,536	138,531,814
土地	3,799,415,181,389	16,899,564,199	3,638,696,058	124,628,845
土地改良物	439,670,293,859	2,605,151	-	-
房屋建築及設備	416,181,495,684	10,307,709,985	17,146,839	381,684
機械及設備	41,169,243,299	3,590,136,502	38,627,489	7,785,049
交通及運輸設備	25,570,473,314	105,640,950	31,890,034	4,292,057
雜項設備	13,324,118,941	718,015,300	18,786,271	1,444,179
租賃資產	592,646,033	-	-	-
租賃權益改良	789,743	-	-	-
收藏品及傳承資產	132,500,361,472	41,921,269,402	3,730,960,845	-
購建中固定資產	283,018,861,523	2,914,456,990	-	-
無形資產	48,158,766,562	450,690,961	58,331,960	7,767,369
無形資產	48,158,766,562	450,690,961	58,331,960	7,767,369
其他資產	19,747,707,091	5,899,144	1,000	-
暫付款	12,889,091,916	-	-	-
存出保證金	728,218,671	5,899,144	1,000	-
什項資產	6,130,396,504	-	-	-
負債	6,457,256,663,951	371,203,074	67,330,552	6,574,408
流動負債	247,347,697,504	149,970,203	53,648,439	-
短期債務	164,719,915,000	-	-	-
應付款項	69,107,803,507	149,970,203	53,648,439	-
應付其他基金款	72,143,709	-	-	-
應付其他政府款	5,062,378,453	-	-	-
預收款	8,385,456,835	-	-	-
長期負債	5,668,066,315,015	-	-	-
應付債券	5,445,118,705,817	-	-	-
長期借款	222,301,400,000	-	-	-
應付租賃款	646,209,198	-	-	-
其他負債	541,842,651,432	221,232,871	13,682,113	6,574,408
遞延收入	100,566,291,025	-	-	-
存入保證金	42,745,765,061	140,750,527	10,631,069	345,107
應付保管款	396,058,033,579	80,482,344	3,051,044	6,229,301
暫收款	2,472,561,767	-	-	-
淨資產	8,323,018,850,136	78,981,471,451	7,534,440,496	146,299,183
資產負債淨額	8,323,018,850,136	78,981,471,451	7,534,440,496	146,299,183
資產負債淨額	8,323,018,850,136	78,981,471,451	7,534,440,496	146,299,183

總決算
目明細表

年12月31日

單位:新臺幣元

國史館	國史館臺灣文獻館	中央研究院	行政院主管 小計	行政院	主計總處
473,240,340	902,039,514	70,222,750,032	2,731,874,623,364	2,537,755,873,543	1,287,706,528
9,784,103	10,932,154	2,342,064,724	11,674,076,386	149,840,039	69,194,638
9,784,103	10,932,154	276,581,857	10,301,567,449	141,935,259	69,194,638
-	-	1,775,179,372	137,583,667	7,291,080	-
-	-	-	613,700	613,700	-
-	-	-	452,738	-	-
-	-	-	-	-	-
-	-	290,303,495	1,123,199,895	-	-
-	-	-	26,758,762	-	-
-	-	-	83,900,175	-	-
-	-	-	-	-	-
-	-	-	2,545,599,314,223	2,535,940,440,410	-
-	-	-	2,545,599,314,223	2,535,940,440,410	-
-	-	-	-	-	-
438,750,472	890,570,942	67,515,437,715	172,316,008,549	1,517,298,551	927,526,835
34,929,025	611,072,102	12,490,238,169	156,007,017,708	637,617,744	635,997,547
8,700	135,715	2,460,736	293,209,262	-	-
31,273,722	159,375,953	10,099,531,787	11,098,643,229	436,139,218	201,523,422
14,455,459	5,774,768	3,523,493,737	841,869,960	130,143,896	70,873,621
1,624,101	833,911	67,000,847	308,715,954	23,521,444	3,831,914
18,555,682	97,273,719	581,955,449	575,998,086	26,161,335	15,300,331
-	-	-	-	-	-
-	-	-	-	-	-
337,903,783	16,104,774	37,836,300,000	2,480,035,961	182,397,622	-
-	-	2,914,456,990	710,518,389	81,317,292	-
24,705,765	536,418	359,349,449	1,245,764,957	65,198,895	290,883,655
24,705,765	536,418	359,349,449	1,245,764,957	65,198,895	290,883,655
-	-	5,898,144	1,039,459,249	83,095,648	101,400
-	-	-	1,032,493,887	83,088,748	100,000
-	-	5,898,144	6,965,362	6,900	1,400
-	-	-	-	-	-
9,784,103	10,932,154	276,581,857	11,680,857,854	225,024,007	69,294,638
114,801	4,532,466	91,674,497	10,141,398,489	181,773,239	8,631,528
-	-	-	-	-	-
114,801	4,532,466	91,674,497	1,833,599,276	181,773,239	8,631,528
-	-	-	250,000	-	-
-	-	-	16,052,089	-	-
-	-	-	8,291,497,124	-	-
-	-	-	-	-	-
-	-	-	-	-	-
-	-	-	-	-	-
-	-	-	-	-	-
-	-	-	-	-	-
9,669,302	6,399,688	184,907,360	1,539,459,365	43,250,768	60,663,110
-	-	-	-	-	-
5,351,777	2,439,061	121,983,513	352,873,264	14,249,861	32,021,882
4,317,525	3,960,627	62,923,847	1,186,586,101	29,000,907	28,641,228
-	-	-	-	-	-
463,456,237	891,107,360	69,946,168,175	2,720,193,765,510	2,537,530,849,536	1,218,411,890
463,456,237	891,107,360	69,946,168,175	2,720,193,765,510	2,537,530,849,536	1,218,411,890
463,456,237	891,107,360	69,946,168,175	2,720,193,765,510	2,537,530,849,536	1,218,411,890

中央政府
平衡表科
中華民國110

機關名稱 科目	人事行政總處	公務人力發展學院	國立故宮博物院	國家發展委員會
資產	778,406,968	2,639,293,837	15,396,113,309	3,828,826,230
流動資產	5,751,009	28,297,081	180,428,977	51,379,671
現金	4,851,009	28,297,081	105,450,050	50,846,516
應收款項	900,000	-	-	533,155
應收其他基金款	-	-	-	-
應收其他政府款	-	-	-	-
存貨	-	-	-	-
預付款	-	-	74,978,927	-
預付其他基金款	-	-	-	-
預付其他政府款	-	-	-	-
其他流動資產	-	-	-	-
長期投資	-	-	1,995,694,602	-
採權益法之投資	-	-	1,995,694,602	-
其他長期投資	-	-	-	-
固定資產	558,515,518	2,584,523,982	13,125,336,819	3,519,488,771
土地	239,652,247	1,796,054,680	5,909,250,672	2,854,718,327
土地改良物	-	163,386	157,015,399	26,215,381
房屋建築及設備	290,443,136	741,747,508	4,782,940,954	125,066,973
機械及設備	22,087,972	31,184,423	210,028,797	151,536,364
交通及運輸設備	1,863,454	3,611,893	32,142,972	23,886,241
雜項設備	3,910,541	10,175,901	316,687,336	17,161,702
租賃資產	-	-	-	-
租賃權益改良	-	-	-	-
收藏品及傳承資產	558,168	1,586,191	1,580,095,094	318,776,818
購建中固定資產	-	-	137,175,595	2,126,965
無形資產	214,140,441	26,472,774	93,660,413	257,957,788
無形資產	214,140,441	26,472,774	93,660,413	257,957,788
其他資產	-	-	992,498	-
暫付款	-	-	893,016	-
存出保證金	-	-	99,482	-
什項資產	-	-	-	-
負債	4,851,009	28,297,081	159,166,993	50,846,516
流動負債	72,731	19,795,814	55,899,194	12,265,560
短期債務	-	-	-	-
應付款項	72,731	19,795,814	55,899,194	12,265,560
應付其他基金款	-	-	-	-
應付其他政府款	-	-	-	-
預收款	-	-	-	-
長期負債	-	-	-	-
應付債券	-	-	-	-
長期借款	-	-	-	-
應付租賃款	-	-	-	-
其他負債	4,778,278	8,501,267	103,267,799	38,580,956
遞延收入	-	-	-	-
存入保證金	4,227,558	2,979,350	69,106,609	33,979,921
應付保管款	550,720	5,521,917	34,161,190	4,601,035
暫收款	-	-	-	-
淨資產	773,555,959	2,610,996,756	15,236,946,316	3,777,979,714
資產負債淨額	773,555,959	2,610,996,756	15,236,946,316	3,777,979,714
資產負債淨額	773,555,959	2,610,996,756	15,236,946,316	3,777,979,714

總決算
目明細表

年12月31日

單位:新臺幣元

檔案管理局	原住民族委員會	原住民族文化發展中心	客家委員會及所屬	中央選舉委員會及所屬	公平交易委員會
1,854,001,540	151,520,396,530	544,950,832	3,513,369,553	1,146,214,567	8,628,062,487
219,978,127	887,876,939	67,504,959	210,721,022	313,801,553	8,310,716,797
10,198,127	363,433,718	33,712,384	93,215,049	16,635,397	8,288,538,016
-	21,423,218	-	-	6,438,612	22,178,781
-	-	-	-	-	-
-	452,738	-	-	-	-
-	-	-	-	-	-
209,780,000	410,125,481	33,792,575	99,288,820	290,727,544	-
-	26,758,762	-	-	-	-
-	65,683,022	-	18,217,153	-	-
-	-	-	-	-	-
-	7,663,179,170	-	-	-	-
-	7,663,179,170	-	-	-	-
-	-	-	-	-	-
1,533,798,249	142,007,507,064	476,899,622	3,198,058,749	823,786,845	312,832,478
981,818,934	141,595,919,040	16,219,390	153,311,018	261,558,901	98,337,057
-	-	11,460,809	98,258,000	73,786	-
93,056,978	354,254,985	126,925,602	2,718,977,701	448,755,603	209,317,347
44,747,508	19,122,120	10,612,493	77,877,295	9,128,873	2,404,567
3,025,118	2,202,446	78,030,554	17,530,314	2,759,366	1,433,224
18,458,424	16,820,563	5,387,447	117,746,178	11,690,605	1,340,283
-	-	-	-	-	-
-	-	-	-	-	-
219,868,368	15,264,785	19,616,191	-	564	-
172,822,919	3,923,125	208,647,136	14,358,243	89,819,147	-
100,225,164	14,798,787	546,251	104,589,782	7,247,616	4,513,212
100,225,164	14,798,787	546,251	104,589,782	7,247,616	4,513,212
-	947,034,570	-	-	1,378,553	-
-	947,033,570	-	-	1,378,553	-
-	1,000	-	-	-	-
-	-	-	-	-	-
10,198,127	1,489,977,704	33,712,384	203,019,180	19,311,850	8,288,538,016
57,837	1,432,832,040	20,518,400	109,941,537	12,484,498	8,283,405,344
-	-	-	-	-	-
57,837	1,429,095,262	20,518,400	97,376,226	6,588,873	209,177
-	-	-	250,000	-	-
-	3,736,778	-	12,315,311	-	-
-	-	-	-	5,895,625	8,283,196,167
-	-	-	-	-	-
-	-	-	-	-	-
-	-	-	-	-	-
-	-	-	-	-	-
10,140,290	57,145,664	13,193,984	93,077,643	6,827,352	5,132,672
-	-	-	-	-	-
10,140,290	49,978,028	7,261,318	90,771,939	5,360,299	36,000
-	7,167,636	5,932,666	2,305,704	1,467,053	5,096,672
-	-	-	-	-	-
1,843,803,413	150,030,418,826	511,238,448	3,310,350,373	1,126,902,717	339,524,471
1,843,803,413	150,030,418,826	511,238,448	3,310,350,373	1,126,902,717	339,524,471
1,843,803,413	150,030,418,826	511,238,448	3,310,350,373	1,126,902,717	339,524,471

中央政府
平衡表科
中華民國110

機關名稱 科目	國家通訊傳播 委員會	大陸委員會	國家運輸安全調查 委員會	促進轉型正義 委員會
資產	1,222,683,821	415,472,809	132,154,271	129,100,860
流動資產	106,791,198	12,202,285	2,312,426	3,388,755
現金	27,972,377	7,695,737	2,312,426	3,388,755
應收款項	78,818,821	-	-	-
應收其他基金款	-	-	-	-
應收其他政府款	-	-	-	-
存貨	-	-	-	-
預付款	-	4,506,548	-	-
預付其他基金款	-	-	-	-
預付其他政府款	-	-	-	-
其他流動資產	-	-	-	-
長期投資	-	41	-	-
採權益法之投資	-	41	-	-
其他長期投資	-	-	-	-
固定資產	1,114,778,153	386,900,592	87,334,168	120,233,729
土地	618,276,298	109,852,548	14,888,305	83,545,000
土地改良物	22,501	-	-	-
房屋建築及設備	388,504,094	119,019,954	36,197,021	25,772,733
機械及設備	5,416,394	9,311,042	24,924,256	6,337,732
交通及運輸設備	101,204,773	4,546,316	3,287,713	1,207,623
雜項設備	1,026,126	2,298,572	8,036,873	3,370,641
租賃資產	-	-	-	-
租賃權益改良	-	-	-	-
收藏品及傳承資產	-	141,872,160	-	-
購建中固定資產	327,967	-	-	-
無形資產	1,114,470	10,703,474	41,317,514	5,478,376
無形資產	1,114,470	10,703,474	41,317,514	5,478,376
其他資產	-	5,666,417	1,190,163	-
暫付款	-	-	-	-
存出保證金	-	5,666,417	1,190,163	-
什項資產	-	-	-	-
負債	28,927,189	7,695,737	2,312,426	3,388,755
流動負債	1,052,250	162,044	41,396	8,323
短期債務	-	-	-	-
應付款項	1,052,250	162,044	41,396	8,323
應付其他基金款	-	-	-	-
應付其他政府款	-	-	-	-
預收款	-	-	-	-
長期負債	-	-	-	-
應付債券	-	-	-	-
長期借款	-	-	-	-
應付租賃款	-	-	-	-
其他負債	27,874,939	7,533,693	2,271,030	3,380,432
遞延收入	-	-	-	-
存入保證金	24,594,218	2,735,719	235,272	-
應付保管款	3,280,721	4,797,974	2,035,758	3,380,432
暫收款	-	-	-	-
淨資產	1,193,756,632	407,777,072	129,841,845	125,712,105
資產負債淨額	1,193,756,632	407,777,072	129,841,845	125,712,105
資產負債淨額	1,193,756,632	407,777,072	129,841,845	125,712,105

總決算
目明細表

年12月31日

單位:新臺幣元

不當黨產處理 委員會	公共工程委員會	立法院主管 小計	立法院	司法院主管 小計	司法院
1,049,362,162	32,633,517	6,143,224,294	6,143,224,294	147,400,517,820	3,523,978,010
1,042,851,674	11,039,236	80,860,996	80,860,996	102,336,402,759	247,195,443
1,042,851,674	11,039,236	80,432,566	80,432,566	102,195,537,230	137,552,498
-	-	428,430	428,430	19,933,580	-
-	-	-	-	-	-
-	-	-	-	-	-
-	-	-	-	-	-
-	-	-	-	120,931,949	109,642,945
-	-	-	-	-	-
-	-	-	-	-	-
-	-	-	-	-	-
-	-	-	-	-	-
-	-	-	-	-	-
-	-	-	-	-	-
-	-	-	-	-	-
5,781,370	15,407,054	5,968,849,706	5,968,849,706	44,423,594,717	2,780,564,434
-	-	4,596,333,949	4,596,333,949	20,503,813,898	2,452,635,244
-	-	-	-	2,573,148	-
-	-	983,862,983	983,862,983	18,177,686,004	134,998,431
4,024,728	12,107,879	86,042,490	86,042,490	1,136,487,133	127,079,183
1,536,556	3,094,033	216,302,552	216,302,552	429,073,267	33,422,136
220,086	205,142	67,562,513	67,562,513	534,963,023	26,899,864
-	-	-	-	-	-
-	-	-	-	-	-
-	-	-	-	2,872,588,145	3,989
-	-	18,745,219	18,745,219	766,410,099	5,525,587
729,118	6,187,227	93,513,592	93,513,592	521,765,821	496,217,333
729,118	6,187,227	93,513,592	93,513,592	521,765,821	496,217,333
-	-	-	-	118,754,523	800
-	-	-	-	118,624,823	-
-	-	-	-	129,700	800
-	-	-	-	-	-
1,045,257,006	11,039,236	100,922,515	100,922,515	102,314,162,053	137,552,498
2,444,940	11,814	24,039,066	24,039,066	162,002,847	189,273
-	-	-	-	-	-
39,608	11,814	23,571,589	23,571,589	162,002,847	189,273
-	-	-	-	-	-
-	-	-	-	-	-
2,405,332	-	467,477	467,477	-	-
-	-	-	-	-	-
-	-	-	-	-	-
-	-	-	-	-	-
-	-	-	-	-	-
1,042,812,066	11,027,422	76,883,449	76,883,449	102,152,159,206	137,363,225
-	-	-	-	-	-
45,000	5,150,000	50,530,883	50,530,883	7,263,164,571	84,327,952
1,042,767,066	5,877,422	26,352,566	26,352,566	94,888,964,200	53,035,273
-	-	-	-	30,435	-
4,105,156	21,594,281	6,042,301,779	6,042,301,779	45,086,355,767	3,386,425,512
4,105,156	21,594,281	6,042,301,779	6,042,301,779	45,086,355,767	3,386,425,512
4,105,156	21,594,281	6,042,301,779	6,042,301,779	45,086,355,767	3,386,425,512

中央政府
平衡表科
中華民國110

機關名稱 科目	最高法院	最高行政法院	臺北高等行政法院	臺中高等行政法院
資產	591,115,719	172,951,942	1,508,378,109	330,068,428
流動資產	9,689,939	7,033,381	887,473	817,000
現金	9,689,939	7,033,381	852,473	817,000
應收款項	-	-	35,000	-
應收其他基金款	-	-	-	-
應收其他政府款	-	-	-	-
存貨	-	-	-	-
預付款	-	-	-	-
預付其他基金款	-	-	-	-
預付其他政府款	-	-	-	-
其他流動資產	-	-	-	-
長期投資	-	-	-	-
採權益法之投資	-	-	-	-
其他長期投資	-	-	-	-
固定資產	581,425,380	165,918,561	1,507,490,126	329,246,383
土地	267,795,098	56,631,386	592,778,241	78,965,073
土地改良物	-	-	-	-
房屋建築及設備	266,129,204	86,276,115	869,649,848	235,816,800
機械及設備	16,346,533	10,118,392	25,591,065	7,567,195
交通及運輸設備	7,293,832	3,045,654	1,917,180	3,193,331
雜項設備	23,860,713	9,847,014	17,553,792	3,703,984
租賃資產	-	-	-	-
租賃權益改良	-	-	-	-
收藏品及傳承資產	-	-	-	-
購建中固定資產	-	-	-	-
無形資產	-	-	110	4,645
無形資產	-	-	110	4,645
其他資產	400	-	400	400
暫付款	-	-	-	-
存出保證金	400	-	400	400
什項資產	-	-	-	-
負債	9,689,939	7,033,381	852,473	817,000
流動負債	18,418	4,498	17,954	-
短期債務	-	-	-	-
應付款項	18,418	4,498	17,954	-
應付其他基金款	-	-	-	-
應付其他政府款	-	-	-	-
預收款	-	-	-	-
長期負債	-	-	-	-
應付債券	-	-	-	-
長期借款	-	-	-	-
應付租賃款	-	-	-	-
其他負債	9,671,521	7,028,883	834,519	817,000
遞延收入	-	-	-	-
存入保證金	1,091,597	534,862	810,185	817,000
應付保管款	8,579,924	6,494,021	24,334	-
暫收款	-	-	-	-
淨資產	581,425,780	165,918,561	1,507,525,636	329,251,428
資產負債淨額	581,425,780	165,918,561	1,507,525,636	329,251,428
資產負債淨額	581,425,780	165,918,561	1,507,525,636	329,251,428

總決算
目明細表

年12月31日

單位:新臺幣元

高雄高等行政法院	懲戒法院	法官學院	智慧財產法院 (智慧財產及商業 法院)	臺灣高等法院	臺灣高等法院臺中 分院
256,386,281	11,484,278	1,928,061,058	460,739,530	3,832,098,324	1,044,921,583
4,864,278	1,089,058	596,610	37,496,162	334,879,788	446,254,113
4,793,871	1,089,058	596,610	37,496,162	334,879,788	446,254,113
70,407	-	-	-	-	-
-	-	-	-	-	-
-	-	-	-	-	-
-	-	-	-	-	-
-	-	-	-	-	-
-	-	-	-	-	-
-	-	-	-	-	-
-	-	-	-	-	-
-	-	-	-	-	-
-	-	-	-	-	-
-	-	-	-	-	-
-	-	-	-	-	-
-	-	-	-	-	-
251,521,603	10,394,820	1,927,352,977	423,243,368	3,496,768,047	598,666,122
95,503,181	2,874,976	731,185,364	224,668,884	1,295,775,675	213,413,343
-	-	-	-	-	-
132,870,480	912,420	1,176,960,418	169,047,412	495,720,613	345,023,884
10,239,642	4,042,892	11,703,127	13,644,549	88,683,589	15,495,544
1,021,601	304,117	3,261,116	2,712,396	16,028,894	16,240,117
2,615,064	2,260,415	4,242,952	4,600,180	25,169,299	8,493,234
-	-	-	-	-	-
-	-	-	-	-	-
9,271,635	-	-	-	1,516,364,489	-
-	-	-	8,569,947	59,025,488	-
-	-	111,471	-	338,289	1,348
-	-	111,471	-	338,289	1,348
400	400	-	-	112,200	-
-	-	-	-	-	-
400	400	-	-	112,200	-
-	-	-	-	-	-
4,793,871	1,089,058	596,610	37,496,162	334,879,788	446,254,113
2,829	-	381,610	573,113	430,115	258,821
-	-	-	-	-	-
2,829	-	381,610	573,113	430,115	258,821
-	-	-	-	-	-
-	-	-	-	-	-
-	-	-	-	-	-
-	-	-	-	-	-
-	-	-	-	-	-
-	-	-	-	-	-
4,791,042	1,089,058	215,000	36,923,049	334,449,673	445,995,292
-	-	-	-	-	-
314,300	241,130	215,000	443,000	234,316,802	420,680,669
4,476,742	847,928	-	36,480,049	100,132,871	25,314,623
-	-	-	-	-	-
251,592,410	10,395,220	1,927,464,448	423,243,368	3,497,218,536	598,667,470
251,592,410	10,395,220	1,927,464,448	423,243,368	3,497,218,536	598,667,470
251,592,410	10,395,220	1,927,464,448	423,243,368	3,497,218,536	598,667,470

中央政府
平衡表科

中華民國110

機關名稱	臺灣高等法院臺南 分院	臺灣高等法院高雄 分院	臺灣高等法院花蓮 分院	臺灣臺北地方法院
科目				
資產	656,609,022	527,663,368	134,046,696	32,366,410,975
流動資產	9,418,535	13,720,925	2,907,402	30,166,205,953
現金	9,418,535	13,720,925	2,907,402	30,155,607,622
應收款項	-	-	-	3,701,502
應收其他基金款	-	-	-	-
應收其他政府款	-	-	-	-
存貨	-	-	-	-
預付款	-	-	-	6,896,829
預付其他基金款	-	-	-	-
預付其他政府款	-	-	-	-
其他流動資產	-	-	-	-
長期投資	-	-	-	-
採權益法之投資	-	-	-	-
其他長期投資	-	-	-	-
固定資產	647,174,330	513,940,794	131,139,294	2,195,243,557
土地	411,812,908	290,523,450	39,116,076	701,554,305
土地改良物	-	-	-	346,735
房屋建築及設備	196,172,207	187,763,965	72,603,765	487,961,278
機械及設備	19,068,256	12,143,865	6,277,321	80,169,770
交通及運輸設備	7,842,068	12,320,591	10,278,819	28,644,052
雜項設備	11,499,391	11,188,923	2,863,313	36,234,776
租賃資產	-	-	-	-
租賃權益改良	-	-	-	-
收藏品及傳承資產	-	-	-	819,270,147
購建中固定資產	779,500	-	-	41,062,494
無形資產	16,157	849	-	158,165
無形資產	16,157	849	-	158,165
其他資產	-	800	-	4,803,300
暫付款	-	-	-	4,802,500
存出保證金	-	800	-	800
什項資產	-	-	-	-
負債	9,418,535	13,720,925	2,907,402	30,160,410,122
流動負債	93,726	25,053	-	22,218,286
短期債務	-	-	-	-
應付款項	93,726	25,053	-	22,218,286
應付其他基金款	-	-	-	-
應付其他政府款	-	-	-	-
預收款	-	-	-	-
長期負債	-	-	-	-
應付債券	-	-	-	-
長期借款	-	-	-	-
應付租賃款	-	-	-	-
其他負債	9,324,809	13,695,872	2,907,402	30,138,191,836
遞延收入	-	-	-	-
存入保證金	4,694,448	2,037,030	607,313	3,511,410,983
應付保管款	4,630,361	11,658,842	2,300,089	26,626,780,853
暫收款	-	-	-	-
淨資產	647,190,487	513,942,443	131,139,294	2,206,000,853
資產負債淨額	647,190,487	513,942,443	131,139,294	2,206,000,853
資產負債淨額	647,190,487	513,942,443	131,139,294	2,206,000,853

總決算
目明細表

年12月31日

單位:新臺幣元

臺灣士林地方法院	臺灣新北地方法院	臺灣桃園地方法院	臺灣新竹地方法院	臺灣苗栗地方法院	臺灣臺中地方法院
11,739,131,449	9,733,564,018	12,858,384,811	6,623,378,041	2,128,880,240	13,928,375,726
9,252,631,778	9,055,755,512	8,682,597,581	4,238,589,074	1,441,584,326	11,969,170,669
9,251,120,340	9,052,378,247	8,677,020,911	4,238,087,392	1,441,423,952	11,968,235,545
1,511,438	3,377,265	1,184,495	501,682	160,374	935,124
-	-	-	-	-	-
-	-	-	-	-	-
-	-	-	-	-	-
-	-	4,392,175	-	-	-
-	-	-	-	-	-
-	-	-	-	-	-
-	-	-	-	-	-
-	-	-	-	-	-
-	-	-	-	-	-
-	-	-	-	-	-
-	-	-	-	-	-
2,486,488,536	677,683,126	4,152,101,126	2,384,725,002	687,295,514	1,958,931,120
1,857,413,276	338,853,071	790,010,596	746,473,248	349,474,109	1,164,372,971
-	-	591,843	-	-	-
559,590,482	263,824,490	2,416,968,395	1,564,828,664	302,942,765	671,530,211
24,580,512	30,624,516	190,450,223	26,947,323	14,339,064	24,588,293
27,654,330	20,303,117	28,543,380	14,596,565	11,716,297	18,003,176
17,249,936	24,077,932	74,089,606	31,879,202	8,823,279	24,035,295
-	-	-	-	-	-
-	-	-	-	-	-
-	-	-	-	-	56,401,174
-	-	651,447,083	-	-	-
10,735	124,180	23,685,704	63,565	-	273,937
10,735	124,180	23,685,704	63,565	-	273,937
400	1,200	400	400	400	-
-	-	-	-	-	-
400	1,200	400	400	400	-
-	-	-	-	-	-
9,251,120,340	9,052,378,247	8,677,020,911	4,238,087,392	1,441,423,952	11,968,235,545
11,427,798	4,548,741	2,088,161	4,257,793	1,532,240	20,390,205
-	-	-	-	-	-
11,427,798	4,548,741	2,088,161	4,257,793	1,532,240	20,390,205
-	-	-	-	-	-
-	-	-	-	-	-
-	-	-	-	-	-
-	-	-	-	-	-
-	-	-	-	-	-
9,239,692,542	9,047,829,506	8,674,932,750	4,233,829,599	1,439,891,712	11,947,845,340
-	-	-	-	-	-
98,445,074	296,833,454	355,549,813	67,865,074	23,922,393	921,500,755
9,141,247,468	8,750,996,052	8,319,382,937	4,165,964,525	1,415,969,319	11,026,344,585
-	-	-	-	-	-
2,488,011,109	681,185,771	4,181,363,900	2,385,290,649	687,456,288	1,960,140,181
2,488,011,109	681,185,771	4,181,363,900	2,385,290,649	687,456,288	1,960,140,181
2,488,011,109	681,185,771	4,181,363,900	2,385,290,649	687,456,288	1,960,140,181

中央政府
平衡表科
中華民國110

機關名稱 科目	臺灣南投地方法院	臺灣彰化地方法院	臺灣雲林地方法院	臺灣嘉義地方法院
資產	1,291,107,563	5,239,025,879	2,281,139,426	2,446,845,335
流動資產	900,723,258	2,578,194,271	1,840,733,463	1,209,797,396
現金	900,525,152	2,578,071,619	1,840,631,938	1,208,698,152
應收款項	198,106	122,652	101,525	1,099,244
應收其他基金款	-	-	-	-
應收其他政府款	-	-	-	-
存貨	-	-	-	-
預付款	-	-	-	-
預付其他基金款	-	-	-	-
預付其他政府款	-	-	-	-
其他流動資產	-	-	-	-
長期投資	-	-	-	-
採權益法之投資	-	-	-	-
其他長期投資	-	-	-	-
固定資產	390,347,125	2,660,641,293	440,336,974	1,233,843,587
土地	208,268,304	899,817,188	274,311,366	605,281,006
土地改良物	-	1,557,350	28,870	-
房屋建築及設備	154,562,045	1,640,531,016	133,770,976	596,117,463
機械及設備	16,043,491	70,381,065	17,383,466	15,359,524
交通及運輸設備	4,809,156	32,459,631	10,124,345	9,282,280
雜項設備	6,664,129	15,895,043	4,717,951	7,105,991
租賃資產	-	-	-	-
租賃權益改良	-	-	-	-
收藏品及傳承資產	-	-	-	697,323
購建中固定資產	-	-	-	-
無形資產	37,180	190,315	68,989	-
無形資產	37,180	190,315	68,989	-
其他資產	-	-	-	3,204,352
暫付款	-	-	-	3,203,552
存出保證金	-	-	-	800
什項資產	-	-	-	-
負債	900,525,152	2,578,071,619	1,840,631,938	1,211,901,704
流動負債	9,490,838	4,778,259	6,865,684	5,591,647
短期債務	-	-	-	-
應付款項	9,490,838	4,778,259	6,865,684	5,591,647
應付其他基金款	-	-	-	-
應付其他政府款	-	-	-	-
預收款	-	-	-	-
長期負債	-	-	-	-
應付債券	-	-	-	-
長期借款	-	-	-	-
應付租賃款	-	-	-	-
其他負債	891,034,314	2,573,293,360	1,833,766,254	1,206,310,057
遞延收入	-	-	-	-
存入保證金	53,186,708	373,517,064	19,972,453	108,769,416
應付保管款	837,847,606	2,199,776,296	1,813,793,801	1,097,540,641
暫收款	-	-	-	-
淨資產	390,582,411	2,660,954,260	440,507,488	1,234,943,631
資產負債淨額	390,582,411	2,660,954,260	440,507,488	1,234,943,631
資產負債淨額	390,582,411	2,660,954,260	440,507,488	1,234,943,631

總決算
目明細表

年12月31日

單位:新臺幣元

臺灣臺南地方法院	臺灣橋頭地方法院	臺灣高雄地方法院	臺灣屏東地方法院	臺灣臺東地方法院	臺灣花蓮地方法院
7,701,825,549	4,194,598,685	9,076,965,313	3,068,481,176	412,441,916	1,381,221,034
4,929,846,216	2,089,846,425	7,442,590,569	2,077,941,622	301,160,510	777,742,682
4,928,040,194	2,088,724,831	7,439,467,443	2,077,765,665	301,017,378	777,587,210
1,806,022	1,121,594	3,123,126	175,957	143,132	155,472
-	-	-	-	-	-
-	-	-	-	-	-
-	-	-	-	-	-
-	-	-	-	-	-
-	-	-	-	-	-
-	-	-	-	-	-
-	-	-	-	-	-
-	-	-	-	-	-
-	-	-	-	-	-
-	-	-	-	-	-
-	-	-	-	-	-
2,771,926,012	2,104,676,712	1,523,452,820	990,539,554	111,281,406	603,467,540
1,163,636,294	285,210,160	992,538,461	826,670,763	44,964,412	362,254,726
13,100	-	-	-	35,250	-
1,057,821,822	1,692,680,063	456,825,106	131,767,740	46,442,066	211,267,707
41,180,855	70,961,853	37,583,739	14,555,449	11,563,800	9,000,142
15,561,601	14,145,205	16,795,283	10,449,719	5,277,673	11,907,669
23,132,952	41,679,431	19,710,231	7,095,883	2,998,205	9,037,296
-	-	-	-	-	-
-	-	-	-	-	-
470,579,388	-	-	-	-	-
-	-	-	-	-	-
49,421	75,148	300,353	-	-	10,412
49,421	75,148	300,353	-	-	10,412
3,900	400	110,621,571	-	-	400
-	-	110,618,771	-	-	-
3,900	400	2,800	-	-	400
-	-	-	-	-	-
4,928,040,194	2,088,724,831	7,550,086,214	2,077,765,665	301,017,378	777,587,210
8,102,100	2,435,376	13,205,253	6,609,048	5,698,423	7,463,893
-	-	-	-	-	-
8,102,100	2,435,376	13,205,253	6,609,048	5,698,423	7,463,893
-	-	-	-	-	-
-	-	-	-	-	-
-	-	-	-	-	-
-	-	-	-	-	-
-	-	-	-	-	-
-	-	-	-	-	-
4,919,938,094	2,086,289,455	7,536,880,961	2,071,156,617	295,318,955	770,123,317
-	-	-	-	-	-
253,282,709	41,057,209	196,506,486	47,256,435	21,571,838	23,896,300
4,666,655,385	2,045,232,246	7,340,374,475	2,023,900,182	273,747,117	746,227,017
-	-	-	-	-	-
2,773,785,355	2,105,873,854	1,526,879,099	990,715,511	111,424,538	603,633,824
2,773,785,355	2,105,873,854	1,526,879,099	990,715,511	111,424,538	603,633,824
2,773,785,355	2,105,873,854	1,526,879,099	990,715,511	111,424,538	603,633,824

中央政府
平衡表科
中華民國110

機關名稱 科目	臺灣宜蘭地方法院	臺灣基隆地方法院	臺灣澎湖地方法院	臺灣高雄少年及 家事法院
資產	2,495,530,277	1,402,032,538	574,728,414	1,135,821,614
流動資產	988,464,997	830,076,800	171,004,994	2,824,009
現金	988,256,237	829,996,303	171,004,994	2,712,190
應收款項	208,760	80,497	-	111,819
應收其他基金款	-	-	-	-
應收其他政府款	-	-	-	-
存貨	-	-	-	-
預付款	-	-	-	-
預付其他基金款	-	-	-	-
預付其他政府款	-	-	-	-
其他流動資產	-	-	-	-
長期投資	-	-	-	-
採權益法之投資	-	-	-	-
其他長期投資	-	-	-	-
固定資產	1,507,053,516	571,944,102	403,723,420	1,132,992,290
土地	1,170,631,100	87,672,096	7,849,162	851,273,096
土地改良物	-	-	-	-
房屋建築及設備	310,038,180	451,925,056	366,397,820	252,291,609
機械及設備	12,803,265	12,489,403	25,951,477	14,576,953
交通及運輸設備	8,550,997	11,075,983	1,220,497	7,497,513
雜項設備	5,029,974	8,781,564	2,304,464	7,353,119
租賃資產	-	-	-	-
租賃權益改良	-	-	-	-
收藏品及傳承資產	-	-	-	-
購建中固定資產	-	-	-	-
無形資產	11,764	10,836	-	4,915
無形資產	11,764	10,836	-	4,915
其他資產	-	800	-	400
暫付款	-	-	-	-
存出保證金	-	800	-	400
什項資產	-	-	-	-
負債	988,256,237	829,996,303	171,004,994	2,712,190
流動負債	3,880,172	5,280,021	5,826,660	1,044,468
短期債務	-	-	-	-
應付款項	3,880,172	5,280,021	5,826,660	1,044,468
應付其他基金款	-	-	-	-
應付其他政府款	-	-	-	-
預收款	-	-	-	-
長期負債	-	-	-	-
應付債券	-	-	-	-
長期借款	-	-	-	-
應付租賃款	-	-	-	-
其他負債	984,376,065	824,716,282	165,178,334	1,667,722
遞延收入	-	-	-	-
存入保證金	16,916,749	66,454,327	4,236,568	980,475
應付保管款	967,459,316	758,261,955	160,941,766	687,247
暫收款	-	-	-	-
淨資產	1,507,274,040	572,036,235	403,723,420	1,133,109,424
資產負債淨額	1,507,274,040	572,036,235	403,723,420	1,133,109,424
資產負債淨額	1,507,274,040	572,036,235	403,723,420	1,133,109,424

總決算
目明細表

年12月31日

單位:新臺幣元

福建高等法院金門分院	福建金門地方法院	福建連江地方法院	考試院主管小計	考試院	考選部
10,541,360	307,470,857	24,113,276	3,743,268,975	626,891,000	1,418,975,011
261,900	257,745,192	14,063,455	56,217,187	6,814,203	8,601,650
261,900	257,736,805	14,063,455	36,435,838	6,814,203	8,601,650
-	8,387	-	7,296,663	-	-
-	-	-	-	-	-
-	-	-	-	-	-
-	-	-	-	-	-
-	-	-	-	-	-
-	-	-	12,484,686	-	-
-	-	-	-	-	-
-	-	-	-	-	-
-	-	-	-	-	-
-	-	-	268,827,383	-	268,827,383
-	-	-	268,827,383	-	268,827,383
-	-	-	-	-	-
10,279,060	49,725,265	10,049,821	3,325,906,508	606,930,220	1,141,242,031
5,490,000	14,784,137	1,331,152	1,798,339,540	238,257,084	636,865,349
-	-	-	1,304,426	328,610	-
3,454,750	27,289,050	6,911,688	1,275,555,405	337,056,159	439,735,034
677,999	5,443,623	830,175	95,874,932	18,765,588	21,615,987
81,644	870,290	621,012	17,603,013	6,412,691	3,337,707
574,667	1,338,165	355,794	46,348,769	6,110,088	10,449,261
-	-	-	-	-	-
-	-	-	-	-	-
-	-	-	10,777,102	-	-
-	-	-	80,103,321	-	29,238,693
-	-	-	92,295,447	13,146,077	287,897
-	-	-	92,295,447	13,146,077	287,897
400	400	-	22,450	500	16,050
-	-	-	-	-	-
400	400	-	22,450	500	16,050
-	-	-	-	-	-
261,900	257,736,805	14,063,455	37,071,838	6,814,203	8,601,650
261,900	6,264,334	746,137	1,946,544	17,916	879,622
-	-	-	-	-	-
261,900	6,264,334	746,137	1,946,544	17,916	879,622
-	-	-	-	-	-
-	-	-	-	-	-
-	-	-	-	-	-
-	-	-	-	-	-
-	-	-	-	-	-
-	251,472,471	13,317,318	35,125,294	6,796,287	7,722,028
-	-	-	-	-	-
-	3,408,000	5,493,000	19,383,286	289,254	4,341,014
-	248,034,036	7,824,318	15,742,008	6,507,033	3,381,014
-	30,435	-	-	-	-
10,279,460	49,734,052	10,049,821	3,706,197,137	620,076,797	1,410,373,361
10,279,460	49,734,052	10,049,821	3,706,197,137	620,076,797	1,410,373,361
10,279,460	49,734,052	10,049,821	3,706,197,137	620,076,797	1,410,373,361

中央政府
平衡表科

中華民國110

科目	機關名稱	銓敘部	公務人員保障暨 培訓委員會	國家文官學院及 所屬	公務人員退休撫卹 基金監理委員會
資產		550,221,136	21,808,779	1,087,520,352	5,690,318
流動資產		14,292,073	3,437,748	19,061,429	522,460
現金		6,359,410	3,437,748	7,212,743	522,460
應收款項		7,296,663	-	-	-
應收其他基金款		-	-	-	-
應收其他政府款		-	-	-	-
存貨		-	-	-	-
預付款		636,000	-	11,848,686	-
預付其他基金款		-	-	-	-
預付其他政府款		-	-	-	-
其他流動資產		-	-	-	-
長期投資		-	-	-	-
採權益法之投資		-	-	-	-
其他長期投資		-	-	-	-
固定資產		483,956,388	14,032,876	1,063,514,895	3,305,472
土地		300,051,578	-	623,165,529	-
土地改良物		2,050	-	973,766	-
房屋建築及設備		101,665,875	-	397,098,337	-
機械及設備		20,685,008	7,859,385	16,715,833	2,598,803
交通及運輸設備		777,358	3,002,119	1,240,924	559,831
雜項設備		9,909,891	3,171,372	13,543,404	146,838
租賃資產		-	-	-	-
租賃權益改良		-	-	-	-
收藏品及傳承資產		-	-	10,777,102	-
購建中固定資產		50,864,628	-	-	-
無形資產		51,968,275	4,338,155	4,944,028	1,860,886
無形資產		51,968,275	4,338,155	4,944,028	1,860,886
其他資產		4,400	-	-	1,500
暫付款		-	-	-	-
存出保證金		4,400	-	-	1,500
什項資產		-	-	-	-
負債		6,995,410	3,437,748	7,212,743	522,460
流動負債		683,140	77,854	283,950	-
短期債務		-	-	-	-
應付款項		683,140	77,854	283,950	-
應付其他基金款		-	-	-	-
應付其他政府款		-	-	-	-
預收款		-	-	-	-
長期負債		-	-	-	-
應付債券		-	-	-	-
長期借款		-	-	-	-
應付租賃款		-	-	-	-
其他負債		6,312,270	3,359,894	6,928,793	522,460
遞延收入		-	-	-	-
存入保證金		4,506,950	1,078,925	6,928,793	522,460
應付保管款		1,805,320	2,280,969	-	-
暫收款		-	-	-	-
淨資產		543,225,726	18,371,031	1,080,307,609	5,167,858
資產負債淨額		543,225,726	18,371,031	1,080,307,609	5,167,858
資產負債淨額		543,225,726	18,371,031	1,080,307,609	5,167,858

中央政府
平衡表科

中華民國110

科目	機關名稱	審計部桃園市 審計處	審計部臺中市 審計處	審計部臺南市 審計處	審計部高雄市 審計處
資產		41,012,952	3,730,374	88,504,259	208,911,480
流動資產		155,874	783,351	561,987	22,800
現金		155,874	783,351	561,987	22,800
應收款項		-	-	-	-
應收其他基金款		-	-	-	-
應收其他政府款		-	-	-	-
存貨		-	-	-	-
預付款		-	-	-	-
預付其他基金款		-	-	-	-
預付其他政府款		-	-	-	-
其他流動資產		-	-	-	-
長期投資		-	-	-	-
採權益法之投資		-	-	-	-
其他長期投資		-	-	-	-
固定資產		40,812,076	2,901,256	87,857,356	208,776,982
土地		10,998,490	98,400	41,276,000	38,776,360
土地改良物		-	-	3,427	-
房屋建築及設備		28,441,775	-	43,667,750	168,286,048
機械及設備		764,340	531,073	1,174,699	812,188
交通及運輸設備		307,437	58,393	401,359	301,740
雜項設備		300,034	2,213,390	1,334,121	600,646
租賃資產		-	-	-	-
租賃權益改良		-	-	-	-
收藏品及傳承資產		-	-	-	-
購建中固定資產		-	-	-	-
無形資產		45,002	44,267	83,516	111,698
無形資產		45,002	44,267	83,516	111,698
其他資產		-	1,500	1,400	-
暫付款		-	-	-	-
存出保證金		-	1,500	1,400	-
什項資產		-	-	-	-
負債		155,874	783,351	561,987	22,800
流動負債		155,874	4,452	1,103	-
短期債務		-	-	-	-
應付款項		155,874	4,452	1,103	-
應付其他基金款		-	-	-	-
應付其他政府款		-	-	-	-
預收款		-	-	-	-
長期負債		-	-	-	-
應付債券		-	-	-	-
長期借款		-	-	-	-
應付租賃款		-	-	-	-
其他負債		-	778,899	560,884	22,800
遞延收入		-	-	-	-
存入保證金		-	417,228	164,550	22,800
應付保管款		-	361,671	396,334	-
暫收款		-	-	-	-
淨資產		40,857,078	2,947,023	87,942,272	208,888,680
資產負債淨額		40,857,078	2,947,023	87,942,272	208,888,680
資產負債淨額		40,857,078	2,947,023	87,942,272	208,888,680

總決算
目明細表

年12月31日

單位:新臺幣元

內政部主管 小計	內政部	營建署及所屬	警政署及所屬	中央警察大學	消防署及所屬
167,434,463,530	14,068,837,222	106,785,128,936	21,140,488,957	2,428,880,928	3,767,041,789
14,221,479,965	5,970,706,871	5,809,468,923	1,467,334,374	38,936,109	116,733,423
11,715,460,499	4,813,734,219	5,469,397,629	822,490,173	27,146,134	96,521,506
127,854,746	15,939,106	13,666,634	9,921,911	7,220,975	-
-	-	-	-	-	-
1,078,563,087	1,078,563,087	-	-	-	-
3,714,006	-	-	3,714,006	-	-
980,290,387	32,614,571	40,663,308	631,208,284	4,569,000	20,211,917
-	-	-	-	-	-
315,597,240	29,855,888	285,741,352	-	-	-
-	-	-	-	-	-
39,646,808,058	-	39,646,808,058	-	-	-
39,646,808,058	-	39,646,808,058	-	-	-
-	-	-	-	-	-
106,796,000,830	3,992,291,618	60,137,052,316	18,704,296,396	2,374,481,349	3,396,474,728
45,690,242,791	2,436,338,892	29,172,766,337	11,076,936,178	171,437,352	782,565,816
1,419,272,589	70,344	1,106,541,729	15,127,205	-	294,959,587
14,630,364,303	365,684,357	3,291,947,814	5,058,627,729	1,848,354,483	1,957,336,873
2,397,175,686	441,852,797	303,096,688	805,611,584	223,262,177	151,155,937
10,709,519,327	18,999,319	132,300,960	1,141,657,462	8,099,236	129,173,927
765,426,902	27,377,337	116,343,019	411,093,984	61,002,957	67,384,215
-	-	-	-	-	-
-	-	-	-	-	-
986,737,909	701,895,842	151,421,359	4,853,884	10,410,000	-
30,197,261,323	72,730	25,862,634,410	190,388,370	51,915,144	13,898,373
2,815,407,067	644,969,271	746,818,273	933,488,161	15,463,470	253,828,638
2,815,407,067	644,969,271	746,818,273	933,488,161	15,463,470	253,828,638
3,954,767,610	3,460,869,462	444,981,366	35,370,026	-	5,000
3,953,550,287	3,460,863,562	444,969,566	35,113,503	-	-
1,217,323	5,900	11,800	256,523	-	5,000
-	-	-	-	-	-
15,970,783,059	8,274,338,446	6,185,647,720	870,675,616	45,072,145	96,274,638
14,946,376,473	8,231,630,320	5,666,290,532	769,398,964	26,228,099	82,849,872
-	-	-	-	-	-
14,675,534,946	8,231,030,320	5,396,049,005	769,398,964	26,228,099	82,849,872
-	-	-	-	-	-
270,841,527	600,000	270,241,527	-	-	-
-	-	-	-	-	-
-	-	-	-	-	-
-	-	-	-	-	-
-	-	-	-	-	-
-	-	-	-	-	-
1,024,406,586	42,708,126	519,357,188	101,276,652	18,844,046	13,424,766
-	-	-	-	-	-
830,164,252	26,984,425	497,313,209	77,058,673	18,844,046	13,424,766
194,242,334	15,723,701	22,043,979	24,217,979	-	-
-	-	-	-	-	-
151,463,680,471	5,794,498,776	100,599,481,216	20,269,813,341	2,383,808,783	3,670,767,151
151,463,680,471	5,794,498,776	100,599,481,216	20,269,813,341	2,383,808,783	3,670,767,151
151,463,680,471	5,794,498,776	100,599,481,216	20,269,813,341	2,383,808,783	3,670,767,151

中央政府
平衡表科
中華民國110

機關名稱 科目	役政署	移民署	建築研究所	空中勤務總隊
資產	210,162,656	3,557,984,762	1,215,433,596	14,260,504,684
流動資產	30,143,733	480,549,678	10,308,435	297,298,419
現金	30,072,091	385,676,135	10,308,435	60,114,177
應收款項	71,642	81,034,478	-	-
應收其他基金款	-	-	-	-
應收其他政府款	-	-	-	-
存貨	-	-	-	-
預付款	-	13,839,065	-	237,184,242
預付其他基金款	-	-	-	-
預付其他政府款	-	-	-	-
其他流動資產	-	-	-	-
長期投資	-	-	-	-
採權益法之投資	-	-	-	-
其他長期投資	-	-	-	-
固定資產	176,347,280	2,852,583,642	1,202,185,447	13,960,288,054
土地	-	1,359,817,675	578,934,325	111,446,216
土地改良物	-	2,573,724	-	-
房屋建築及設備	30,990,511	853,778,340	566,253,877	657,390,319
機械及設備	10,988,941	308,117,853	54,297,738	98,791,971
交通及運輸設備	2,312,183	196,359,229	1,686,590	9,078,930,421
雜項設備	13,898,821	35,979,717	1,012,917	31,333,935
租賃資產	-	-	-	-
租賃權益改良	-	-	-	-
收藏品及傳承資產	118,156,824	-	-	-
購建中固定資產	-	95,957,104	-	3,982,395,192
無形資產	3,645,343	211,335,986	2,939,714	2,918,211
無形資產	3,645,343	211,335,986	2,939,714	2,918,211
其他資產	26,300	13,515,456	-	-
暫付款	-	12,603,656	-	-
存出保證金	26,300	911,800	-	-
什項資產	-	-	-	-
負債	30,072,091	398,279,791	10,308,435	60,114,177
流動負債	19,375,701	141,337,713	8,309,198	956,074
短期債務	-	-	-	-
應付款項	19,375,701	141,337,713	8,309,198	956,074
應付其他基金款	-	-	-	-
應付其他政府款	-	-	-	-
預收款	-	-	-	-
長期負債	-	-	-	-
應付債券	-	-	-	-
長期借款	-	-	-	-
應付租賃款	-	-	-	-
其他負債	10,696,390	256,942,078	1,999,237	59,158,103
遞延收入	-	-	-	-
存入保證金	10,696,390	164,694,711	1,999,237	19,148,795
應付保管款	-	92,247,367	-	40,009,308
暫收款	-	-	-	-
淨資產	180,090,565	3,159,704,971	1,205,125,161	14,200,390,507
資產負債淨額	180,090,565	3,159,704,971	1,205,125,161	14,200,390,507
資產負債淨額	180,090,565	3,159,704,971	1,205,125,161	14,200,390,507

總決算
目明細表

年12月31日

單位:新臺幣元

外交部主管 小計	外交部	領事事務局	外交及國際事務 學院	國防部主管 小計	國防部
24,351,777,320	23,345,117,181	542,992,961	463,667,178	567,558,719,791	142,908,842
5,195,892,909	5,167,365,725	27,831,832	695,352	10,698,166,308	18,715,311
1,197,321,982	1,173,959,763	23,065,300	296,919	3,622,484,931	17,709,081
501,804,682	497,038,150	4,766,532	-	1,087,663,175	1,006,230
-	-	-	-	-	-
-	-	-	-	-	-
-	-	-	-	-	-
3,496,766,245	3,496,367,812	-	398,433	5,988,018,202	-
-	-	-	-	-	-
-	-	-	-	-	-
-	-	-	-	-	-
373,078,936	373,078,936	-	-	49,762,762,612	-
373,078,936	373,078,936	-	-	49,762,762,612	-
-	-	-	-	-	-
18,317,961,592	17,450,405,699	404,789,289	462,766,604	505,383,942,706	99,423,616
12,484,485,391	12,079,240,899	86,599,915	318,644,577	358,215,998,572	-
-	-	-	-	4,478,079,468	-
4,528,440,813	4,148,545,267	239,258,143	140,637,403	73,447,903,761	-
380,732,366	315,757,266	63,755,036	1,220,064	7,725,835,592	37,693,260
340,603,356	334,340,731	5,942,744	319,881	1,617,230,965	6,813,194
159,959,925	152,781,795	5,233,451	1,944,679	2,527,146,943	52,511,162
-	-	-	-	2,406,000	2,406,000
-	-	-	-	-	-
66,120,000	66,120,000	-	-	6,106,201,013	-
357,619,741	353,619,741	4,000,000	-	51,263,140,392	-
250,127,477	139,562,831	110,359,424	205,222	1,712,277,792	23,919,838
250,127,477	139,562,831	110,359,424	205,222	1,712,277,792	23,919,838
214,716,406	214,703,990	12,416	-	1,570,373	850,077
51,151,768	51,151,768	-	-	-	-
163,564,638	163,552,222	12,416	-	1,570,373	850,077
-	-	-	-	-	-
4,504,004,053	4,483,315,411	19,993,290	695,352	3,624,797,303	20,021,453
4,369,704,014	4,368,768,086	537,495	398,433	1,421,709,432	31,646
-	-	-	-	-	-
4,369,704,014	4,368,768,086	537,495	398,433	1,421,709,432	31,646
-	-	-	-	-	-
-	-	-	-	-	-
-	-	-	-	2,312,372	2,312,372
-	-	-	-	-	-
-	-	-	-	-	-
-	-	-	-	2,312,372	2,312,372
134,300,039	114,547,325	19,455,795	296,919	2,200,775,499	17,677,435
-	-	-	-	-	-
27,023,503	18,369,019	8,357,565	296,919	2,003,157,916	10,888,684
107,276,329	96,178,099	11,098,230	-	103,843,995	6,788,751
207	207	-	-	93,773,588	-
19,847,773,267	18,861,801,770	522,999,671	462,971,826	563,933,922,488	122,887,389
19,847,773,267	18,861,801,770	522,999,671	462,971,826	563,933,922,488	122,887,389
19,847,773,267	18,861,801,770	522,999,671	462,971,826	563,933,922,488	122,887,389

中央政府
平衡表科

中華民國110

科目	機關名稱	國防部所屬	財政部主管 小計	財政部	國庫署
資產		567,415,810,949	1,236,027,565,748	907,847,878,194	55,512,975,887
流動資產		10,679,450,997	352,708,402,664	46,582,471,299	55,100,509,274
現金		3,604,775,850	84,987,972,065	26,056,679	55,100,454,254
應收款項		1,086,656,945	102,720,737,820	701,479,975	55,020
應收其他基金款		-	12,591,229,755	12,199,733,538	-
應收其他政府款		-	956,855,560	-	-
存貨		-	-	-	-
預付款		5,988,018,202	171,076,553	-	-
預付其他基金款		-	-	-	-
預付其他政府款		-	-	-	-
其他流動資產		-	151,280,530,911	33,655,201,107	-
長期投資		49,762,762,612	834,119,974,897	834,119,974,897	-
採權益法之投資		49,762,762,612	830,271,984,248	830,271,984,248	-
其他長期投資		-	3,847,990,649	3,847,990,649	-
固定資產		505,284,519,090	22,462,385,224	2,102,996,691	368,642,434
土地		358,215,998,572	7,680,709,389	815,024,466	125,686,879
土地改良物		4,478,079,468	9,156,876	-	-
房屋建築及設備		73,447,903,761	12,014,265,181	1,152,964,813	187,513,320
機械及設備		7,688,142,332	1,374,155,971	62,006,697	25,564,234
交通及運輸設備		1,610,417,771	155,706,824	29,303,485	4,214,874
雜項設備		2,474,635,781	448,400,902	43,330,845	5,528,508
租賃資產		-	13,548,806	-	-
租賃權益改良		-	-	-	-
收藏品及傳承資產		6,106,201,013	86,926,520	366,385	20,134,619
購建中固定資產		51,263,140,392	679,514,755	-	-
無形資產		1,688,357,954	26,157,391,934	25,042,434,907	43,817,639
無形資產		1,688,357,954	26,157,391,934	25,042,434,907	43,817,639
其他資產		720,296	579,411,029	400	6,540
暫付款		-	553,814,339	-	-
存出保證金		720,296	25,596,690	400	6,540
什項資產		-	-	-	-
負債		3,604,775,850	240,282,090,846	26,056,679	55,100,454,254
流動負債		1,421,677,786	7,246,246,365	20,140,130	1,946,958,763
短期債務		-	-	-	-
應付款項		1,421,677,786	7,216,118,128	20,140,130	1,921,611,285
應付其他基金款		-	-	-	-
應付其他政府款		-	-	-	-
預收款		-	30,128,237	-	25,347,478
長期負債		-	12,511,501	-	-
應付債券		-	-	-	-
長期借款		-	-	-	-
應付租賃款		-	12,511,501	-	-
其他負債		2,183,098,064	233,023,332,980	5,916,549	53,153,495,491
遞延收入		-	100,566,291,025	-	-
存入保證金		1,992,269,232	19,946,665,328	4,525,798	3,610,200
應付保管款		97,055,244	111,008,166,622	1,390,751	53,149,885,291
暫收款		93,773,588	1,502,210,005	-	-
淨資產		563,811,035,099	995,745,474,902	907,821,821,515	412,521,633
資產負債淨額		563,811,035,099	995,745,474,902	907,821,821,515	412,521,633
資產負債淨額		563,811,035,099	995,745,474,902	907,821,821,515	412,521,633

總決算
目明細表

年12月31日

單位:新臺幣元

賦稅署	臺北國稅局	高雄國稅局	北區國稅局及所屬	中區國稅局及所屬	南區國稅局及所屬
999,893,591	96,401,967,139	20,600,037,183	66,157,747,213	28,508,140,331	17,926,443,746
61,438,197	94,765,386,996	19,798,926,119	61,930,375,995	26,463,300,289	15,909,546,178
61,433,197	397,386,766	74,811,040	665,382,279	349,811,363	151,882,244
5,000	37,064,283,241	9,187,432,425	30,840,502,791	15,921,057,578	6,428,406,939
-	-	-	-	-	-
-	-	-	-	-	-
-	-	-	-	-	-
-	41,240,266	64,452,418	58,823,269	-	-
-	-	-	-	-	-
-	-	-	-	-	-
-	57,262,476,723	10,472,230,236	30,365,667,656	10,192,431,348	9,329,256,995
-	-	-	-	-	-
-	-	-	-	-	-
-	-	-	-	-	-
937,824,402	1,620,942,984	800,091,636	4,223,879,419	2,039,976,186	2,015,195,755
204,832,408	687,656,271	358,009,402	997,187,723	315,191,350	807,815,712
106,361	-	-	2,512	348,583	-
715,018,570	704,679,050	326,935,478	2,954,732,659	1,590,086,529	1,154,357,665
6,930,850	77,863,465	53,650,272	67,461,713	57,680,522	32,135,207
2,133,490	8,822,369	8,871,821	11,695,602	21,479,087	2,569,577
7,657,170	23,852,599	17,287,709	28,065,232	52,190,115	18,317,594
-	4,055,925	9,492,881	-	-	-
-	-	-	-	-	-
313,838	-	-	-	-	-
831,715	114,013,305	25,844,073	164,733,978	3,000,000	-
630,192	15,630,959	1,019,428	2,835,745	4,861,256	1,700,213
630,192	15,630,959	1,019,428	2,835,745	4,861,256	1,700,213
800	6,200	-	656,054	2,600	1,600
-	-	-	-	-	-
800	6,200	-	656,054	2,600	1,600
-	-	-	-	-	-
61,433,197	57,852,057,636	13,625,660,480	49,760,686,060	22,410,432,562	11,603,513,772
59,399,497	6,514,087	100,913	2,624,923	2,269,101	2,649,409
-	-	-	-	-	-
59,399,497	6,514,087	100,913	2,624,923	2,269,101	2,649,409
-	-	-	-	-	-
-	-	-	-	-	-
-	4,884,870	7,626,631	-	-	-
-	-	-	-	-	-
-	-	-	-	-	-
-	4,884,870	7,626,631	-	-	-
2,033,700	57,840,658,679	13,617,932,936	49,758,061,137	22,408,163,461	11,600,864,363
-	37,062,024,168	9,187,432,425	30,840,502,791	15,920,697,078	6,428,406,939
2,033,700	7,370,851	5,087,483	8,840,340	7,308,065	2,737,737
-	20,771,263,660	4,425,413,028	18,908,718,006	6,480,158,318	5,169,719,687
-	-	-	-	-	-
938,460,394	38,549,909,503	6,974,376,703	16,397,061,153	6,097,707,769	6,322,929,974
938,460,394	38,549,909,503	6,974,376,703	16,397,061,153	6,097,707,769	6,322,929,974
938,460,394	38,549,909,503	6,974,376,703	16,397,061,153	6,097,707,769	6,322,929,974

中央政府
平衡表科
中華民國110

機關名稱 科目	關務署及所屬	國有財產署及所屬	財政資訊中心	教育部主管 小計
資產	21,420,114,060	18,663,007,735	1,989,360,669	801,069,612,905
流動資產	15,940,639,214	16,094,905,665	60,903,438	2,275,482,506
現金	14,804,023,544	13,295,827,261	60,903,438	1,405,053,850
應收款項	1,129,563,824	1,447,951,027	-	185,917,233
應收其他基金款	-	391,496,217	-	-
應收其他政府款	-	956,855,560	-	246,374
存貨	-	-	-	-
預付款	3,785,000	2,775,600	-	108,673,789
預付其他基金款	-	-	-	6,734,515
預付其他政府款	-	-	-	568,856,745
其他流動資產	3,266,846	-	-	-
長期投資	-	-	-	402,308,264,360
採權益法之投資	-	-	-	398,708,834,361
其他長期投資	-	-	-	3,599,429,999
固定資產	5,122,590,266	1,900,341,035	1,329,904,416	394,714,695,808
土地	1,863,204,978	888,635,690	617,464,510	296,754,088,217
土地改良物	4,164,884	4,534,536	-	324,666,067
房屋建築及設備	2,161,622,894	884,392,318	181,961,885	77,491,653,497
機械及設備	509,137,099	49,369,412	432,356,500	382,365,934
交通及運輸設備	59,899,180	5,880,339	837,000	92,037,996
雜項設備	219,980,819	15,720,896	16,469,415	1,471,549,539
租賃資產	-	-	-	-
租賃權益改良	-	-	-	-
收藏品及傳承資產	59,359,847	6,751,831	-	17,191,205,915
購建中固定資產	245,220,565	45,056,013	80,815,106	1,007,128,643
無形資產	356,703,438	89,205,742	598,552,415	748,595,299
無形資產	356,703,438	89,205,742	598,552,415	748,595,299
其他資產	181,142	578,555,293	400	1,022,574,932
暫付款	-	553,814,339	-	1,021,195,872
存出保證金	181,142	24,740,954	400	1,379,060
什項資產	-	-	-	-
負債	15,931,251,168	13,849,641,600	60,903,438	2,719,138,940
流動負債	43,188,792	5,161,730,226	670,524	1,653,127,537
短期債務	-	-	-	-
應付款項	43,188,792	5,156,949,467	670,524	1,387,528,296
應付其他基金款	-	-	-	5,094,515
應付其他政府款	-	-	-	260,504,726
預收款	-	4,780,759	-	-
長期負債	-	-	-	-
應付債券	-	-	-	-
長期借款	-	-	-	-
應付租賃款	-	-	-	-
其他負債	15,888,062,376	8,687,911,374	60,232,914	1,066,011,403
遞延收入	1,127,227,624	-	-	-
存入保證金	14,658,276,490	5,225,628,416	21,246,248	79,816,595
應付保管款	102,558,262	1,960,072,953	38,986,666	986,194,808
暫收款	-	1,502,210,005	-	-
淨資產	5,488,862,892	4,813,366,135	1,928,457,231	798,350,473,965
資產負債淨額	5,488,862,892	4,813,366,135	1,928,457,231	798,350,473,965
資產負債淨額	5,488,862,892	4,813,366,135	1,928,457,231	798,350,473,965

總決算
目明細表

年12月31日

單位:新臺幣元

教育部	國民及學前教育署	體育署	青年發展署	國家圖書館	國立公共資訊圖書館
680,246,826,678	110,998,910,978	4,052,801,199	75,957,754	1,890,390,010	661,770,784
716,168,868	722,576,395	590,766,965	21,553,525	48,506,550	43,397,822
426,803,944	673,020,110	75,790,448	5,022,595	48,506,550	43,397,822
90,089,084	49,556,285	46,271,864	-	-	-
-	-	-	-	-	-
-	-	246,374	-	-	-
-	-	-	-	-	-
5,140,750	-	103,533,039	-	-	-
1,885,515	-	4,849,000	-	-	-
192,249,575	-	360,076,240	16,530,930	-	-
-	-	-	-	-	-
367,603,079,306	31,763,501,550	2,941,683,504	-	-	-
367,517,091,905	31,191,742,456	-	-	-	-
85,987,401	571,759,094	2,941,683,504	-	-	-
311,668,028,213	77,580,192,078	490,436,051	54,033,870	1,791,485,399	580,103,207
242,991,531,934	51,455,197,277	389,053,443	37,737,466	379,604,979	153,907,710
266,161,241	55,139,593	-	-	-	46,324
52,215,506,047	23,914,784,719	83,837,826	13,301,916	49,193,176	302,201,313
196,104,102	45,859,394	7,879,199	1,681,630	27,320,367	45,248,184
8,651,284	8,150,200	976,104	804,975	3,323,044	3,340,625
142,513,470	14,387,401	3,408,123	507,883	1,181,368,181	75,175,029
-	-	-	-	-	-
-	-	-	-	-	-
15,039,367,973	2,001,721,224	-	-	65,242,089	184,022
808,192,162	84,952,270	5,281,356	-	85,433,563	-
153,516,149	26,230,955	29,870,679	370,359	49,307,115	38,269,755
153,516,149	26,230,955	29,870,679	370,359	49,307,115	38,269,755
106,034,142	906,410,000	44,000	-	1,090,946	-
106,004,152	906,410,000	-	-	1,090,946	-
29,990	-	44,000	-	-	-
-	-	-	-	-	-
714,125,123	1,579,430,110	187,362,639	5,022,595	49,597,496	43,397,822
355,985,176	976,697,574	184,990,639	2,570,000	25,934,111	37,204,289
-	-	-	-	-	-
177,918,149	976,697,574	97,458,425	2,570,000	25,934,111	37,204,289
1,885,515	-	3,209,000	-	-	-
176,181,512	-	84,323,214	-	-	-
-	-	-	-	-	-
-	-	-	-	-	-
-	-	-	-	-	-
-	-	-	-	-	-
-	-	-	-	-	-
358,139,947	602,732,536	2,372,000	2,452,595	23,663,385	6,193,533
-	-	-	-	-	-
39,502,507	5,069,985	2,372,000	217,770	14,163,078	5,224,037
318,637,440	597,662,551	-	2,234,825	9,500,307	969,496
-	-	-	-	-	-
679,532,701,555	109,419,480,868	3,865,438,560	70,935,159	1,840,792,514	618,372,962
679,532,701,555	109,419,480,868	3,865,438,560	70,935,159	1,840,792,514	618,372,962
679,532,701,555	109,419,480,868	3,865,438,560	70,935,159	1,840,792,514	618,372,962

中央政府
平衡表科
中華民國110

機關名稱 科目	國立教育廣播電臺	國家教育研究院	法務部主管 小計	法務部
資產	589,676,440	2,553,279,062	93,246,434,993	5,785,573,366
流動資產	38,924,722	93,587,659	39,126,098,115	724,591,838
現金	38,924,722	93,587,659	15,228,688,982	717,961,939
應收款項	-	-	23,631,945,604	-
應收其他基金款	-	-	-	-
應收其他政府款	-	-	-	-
存貨	-	-	-	-
預付款	-	-	265,463,529	6,629,899
預付其他基金款	-	-	-	-
預付其他政府款	-	-	-	-
其他流動資產	-	-	-	-
長期投資	-	-	4,043,185,749	4,043,185,749
採權益法之投資	-	-	4,043,185,749	4,043,185,749
其他長期投資	-	-	-	-
固定資產	526,410,237	2,024,006,753	49,378,530,080	861,290,287
土地	184,217,085	1,162,838,323	23,489,820,700	477,724,597
土地改良物	2,340,707	978,202	157,323,835	-
房屋建築及設備	141,403,079	771,425,421	17,599,288,317	273,393,509
機械及設備	28,229,179	30,043,879	1,881,471,523	74,856,105
交通及運輸設備	56,632,382	10,159,382	767,600,247	3,878,699
雜項設備	7,552,906	46,636,546	736,802,188	25,956,856
租賃資產	-	-	-	-
租賃權益改良	-	-	-	-
收藏品及傳承資產	82,765,607	1,925,000	773,771,115	-
購建中固定資產	23,269,292	-	3,972,452,155	5,480,521
無形資產	24,341,481	426,688,806	695,596,857	156,503,092
無形資產	24,341,481	426,688,806	695,596,857	156,503,092
其他資產	-	8,995,844	3,024,192	2,400
暫付款	-	7,690,774	-	-
存出保證金	-	1,305,070	3,024,192	2,400
什項資產	-	-	-	-
負債	38,924,722	101,278,433	15,357,408,781	718,155,299
流動負債	17,821,260	51,924,488	2,827,461,128	391,093
短期債務	-	-	-	-
應付款項	17,821,260	51,924,488	2,827,461,128	391,093
應付其他基金款	-	-	-	-
應付其他政府款	-	-	-	-
預收款	-	-	-	-
長期負債	-	-	-	-
應付債券	-	-	-	-
長期借款	-	-	-	-
應付租賃款	-	-	-	-
其他負債	21,103,462	49,353,945	12,529,947,653	717,764,206
遞延收入	-	-	-	-
存入保證金	6,793,664	6,473,554	3,570,593,809	23,572,443
應付保管款	14,309,798	42,880,391	8,711,636,584	694,191,763
暫收款	-	-	247,717,260	-
淨資產	550,751,718	2,452,000,629	77,889,026,212	5,067,418,067
資產負債淨額	550,751,718	2,452,000,629	77,889,026,212	5,067,418,067
資產負債淨額	550,751,718	2,452,000,629	77,889,026,212	5,067,418,067

總決算
目明細表

年12月31日

單位:新臺幣元

司法官學院	法醫研究所	廉政署	矯正署及所屬	行政執行署及所屬	最高檢察署
565,209,641	394,126,962	848,798,862	23,816,428,296	4,167,487,729	520,476,136
3,612,152	2,517,257	312,566,598	1,877,378,109	1,438,035,617	234,305,989
3,607,212	2,517,257	2,301,438	1,754,574,677	1,438,026,609	234,300,389
4,940	-	302,735,930	64,222,831	9,008	5,600
-	-	-	-	-	-
-	-	-	-	-	-
-	-	-	-	-	-
-	-	7,529,230	58,580,601	-	-
-	-	-	-	-	-
-	-	-	-	-	-
-	-	-	-	-	-
-	-	-	-	-	-
-	-	-	-	-	-
-	-	-	-	-	-
-	-	-	-	-	-
558,776,309	388,647,396	530,329,024	21,888,425,572	2,727,336,211	284,660,231
453,291,218	151,538,999	175,005,907	8,398,258,629	1,166,346,205	151,974,402
-	-	309,979	155,170,064	101,688	-
76,415,002	119,215,177	321,618,565	8,157,110,311	1,352,946,442	125,279,251
10,992,380	102,462,278	9,307,391	686,090,882	69,633,435	2,696,417
3,782,657	6,603,731	4,854,565	340,398,566	27,814,327	3,474,087
11,007,680	8,827,211	6,227,066	310,029,429	36,401,281	1,236,074
-	-	-	-	-	-
-	-	-	-	-	-
-	-	5,988,456	658,447,767	72,344,782	-
3,287,372	-	7,017,095	3,182,919,924	1,748,051	-
2,815,180	2,962,309	5,897,240	50,538,955	2,091,201	1,509,516
2,815,180	2,962,309	5,897,240	50,538,955	2,091,201	1,509,516
6,000	-	6,000	85,660	24,700	400
-	-	-	-	-	-
6,000	-	6,000	85,660	24,700	400
-	-	-	-	-	-
3,761,697	2,517,257	6,535,496	1,868,432,829	1,438,208,437	234,300,389
168,193	1,194,679	4,375,734	538,062,421	1,400,320,394	59,481
-	-	-	-	-	-
168,193	1,194,679	4,375,734	538,062,421	1,400,320,394	59,481
-	-	-	-	-	-
-	-	-	-	-	-
-	-	-	-	-	-
-	-	-	-	-	-
-	-	-	-	-	-
-	-	-	-	-	-
-	-	-	-	-	-
3,593,504	1,322,578	2,159,762	1,330,370,408	37,888,043	234,240,908
-	-	-	-	-	-
3,593,504	1,322,578	498,748	271,804,615	4,521,051	230,417,650
-	-	1,661,014	1,058,565,793	33,366,992	3,823,258
-	-	-	-	-	-
561,447,944	391,609,705	842,263,366	21,947,995,467	2,729,279,292	286,175,747
561,447,944	391,609,705	842,263,366	21,947,995,467	2,729,279,292	286,175,747
561,447,944	391,609,705	842,263,366	21,947,995,467	2,729,279,292	286,175,747

中央政府
平衡表科

中華民國110

科目	機關名稱	臺灣高等檢察署	臺灣高等檢察署 臺中檢察分署	臺灣高等檢察署 臺南檢察分署	臺灣高等檢察署 高雄檢察分署
資產		860,829,969	87,966,149	235,146,228	253,109,782
流動資產		13,169,442	3,605,758	387,400	269,500
現金		13,163,842	3,605,758	384,300	269,500
應收款項		5,600	-	3,100	-
應收其他基金款		-	-	-	-
應收其他政府款		-	-	-	-
存貨		-	-	-	-
預付款		-	-	-	-
預付其他基金款		-	-	-	-
預付其他政府款		-	-	-	-
其他流動資產		-	-	-	-
長期投資		-	-	-	-
採權益法之投資		-	-	-	-
其他長期投資		-	-	-	-
固定資產		776,157,781	84,360,391	234,738,548	252,840,282
土地		227,576,318	27,175,616	183,682,988	138,551,140
土地改良物		-	-	-	-
房屋建築及設備		86,608,266	48,758,238	41,164,498	102,050,362
機械及設備		106,744,382	3,057,411	3,549,286	2,695,201
交通及運輸設備		35,756,243	1,611,435	4,382,710	3,662,114
雜項設備		22,898,761	3,757,691	1,959,066	5,881,465
租賃資產		-	-	-	-
租賃權益改良		-	-	-	-
收藏品及傳承資產		-	-	-	-
購建中固定資產		296,573,811	-	-	-
無形資產		69,696,214	-	20,280	-
無形資產		69,696,214	-	20,280	-
其他資產		1,806,532	-	-	-
暫付款		-	-	-	-
存出保證金		1,806,532	-	-	-
什項資產		-	-	-	-
負債		13,163,842	3,605,758	384,300	269,500
流動負債		68,847	1,327,858	-	-
短期債務		-	-	-	-
應付款項		68,847	1,327,858	-	-
應付其他基金款		-	-	-	-
應付其他政府款		-	-	-	-
預收款		-	-	-	-
長期負債		-	-	-	-
應付債券		-	-	-	-
長期借款		-	-	-	-
應付租賃款		-	-	-	-
其他負債		13,094,995	2,277,900	384,300	269,500
遞延收入		-	-	-	-
存入保證金		13,094,995	2,277,900	384,300	269,500
應付保管款		-	-	-	-
暫收款		-	-	-	-
淨資產		847,666,127	84,360,391	234,761,928	252,840,282
資產負債淨額		847,666,127	84,360,391	234,761,928	252,840,282
資產負債淨額		847,666,127	84,360,391	234,761,928	252,840,282

總決算
目明細表

年12月31日

單位:新臺幣元

臺灣高等檢察署 花蓮檢察分署	臺灣高等檢察署智 慧財產檢察分署	臺灣臺北地方 檢察署	臺灣士林地方 檢察署	臺灣新北地方 檢察署	臺灣桃園地方 檢察署
61,759,924	1,099,896	8,815,182,709	2,759,402,057	5,907,470,759	4,159,715,434
217,700	3,875	7,862,037,381	934,203,741	5,687,795,389	2,591,540,491
217,700	-	2,379,674,220	302,012,829	1,451,124,221	948,077,598
-	3,875	5,474,543,892	632,190,912	4,236,671,168	1,643,462,893
-	-	-	-	-	-
-	-	-	-	-	-
-	-	-	-	-	-
-	-	7,819,269	-	-	-
-	-	-	-	-	-
-	-	-	-	-	-
-	-	-	-	-	-
-	-	-	-	-	-
-	-	-	-	-	-
-	-	-	-	-	-
-	-	-	-	-	-
61,520,106	1,096,021	952,590,361	1,824,348,116	219,624,451	1,567,957,745
24,665,694	-	600,435,072	1,053,983,719	51,552,320	366,469,637
17,330	-	-	-	-	10,650
32,084,590	-	149,444,519	658,665,831	139,608,457	1,127,344,358
2,487,413	490,372	20,640,091	40,597,092	14,798,746	31,477,571
916,510	16,891	14,787,261	52,792,195	5,266,749	10,660,550
1,348,569	588,758	21,224,871	18,309,279	8,398,179	31,994,979
-	-	-	-	-	-
-	-	-	-	-	-
-	-	-	-	-	-
-	-	146,058,547	-	-	-
22,118	-	397,767	-	50,919	217,198
22,118	-	397,767	-	50,919	217,198
-	-	157,200	850,200	-	-
-	-	-	-	-	-
-	-	157,200	850,200	-	-
-	-	-	-	-	-
217,700	-	2,379,946,347	302,012,829	1,451,124,221	948,077,598
-	-	287,184,946	5,185,702	17,915,024	7,454,927
-	-	-	-	-	-
-	-	287,184,946	5,185,702	17,915,024	7,454,927
-	-	-	-	-	-
-	-	-	-	-	-
-	-	-	-	-	-
-	-	-	-	-	-
-	-	-	-	-	-
-	-	-	-	-	-
-	-	-	-	-	-
217,700	-	2,092,761,401	296,827,127	1,433,209,197	940,622,671
-	-	-	-	-	-
217,700	-	1,082,694,820	103,870,623	237,031,084	254,959,703
-	-	762,349,321	192,956,504	1,196,178,113	685,662,968
-	-	247,717,260	-	-	-
61,542,224	1,099,896	6,435,236,362	2,457,389,228	4,456,346,538	3,211,637,836
61,542,224	1,099,896	6,435,236,362	2,457,389,228	4,456,346,538	3,211,637,836
61,542,224	1,099,896	6,435,236,362	2,457,389,228	4,456,346,538	3,211,637,836

中央政府
平衡表科
中華民國110

機關名稱 科目	臺灣新竹地方 檢察署	臺灣苗栗地方 檢察署	臺灣臺中地方 檢察署	臺灣南投地方 檢察署
資產	1,506,167,058	720,401,476	6,920,450,085	845,072,931
流動資產	635,627,520	420,465,654	6,265,331,485	700,729,498
現金	269,717,517	98,764,158	2,513,200,634	66,443,309
應收款項	365,910,003	321,701,496	3,752,130,851	634,286,189
應收其他基金款	-	-	-	-
應收其他政府款	-	-	-	-
存貨	-	-	-	-
預付款	-	-	-	-
預付其他基金款	-	-	-	-
預付其他政府款	-	-	-	-
其他流動資產	-	-	-	-
長期投資	-	-	-	-
採權益法之投資	-	-	-	-
其他長期投資	-	-	-	-
固定資產	870,539,538	299,935,822	655,017,164	144,219,779
土地	264,093,561	125,981,435	218,320,907	54,272,761
土地改良物	-	-	900,087	-
房屋建築及設備	580,443,838	157,222,648	379,084,951	78,036,657
機械及設備	16,385,268	5,121,941	16,588,898	6,336,750
交通及運輸設備	804,904	7,162,077	9,099,342	2,630,335
雜項設備	8,811,967	4,447,721	19,665,594	2,883,361
租賃資產	-	-	-	-
租賃權益改良	-	-	-	-
收藏品及傳承資產	-	-	-	59,915
購建中固定資產	-	-	11,357,385	-
無形資產	-	-	101,436	123,654
無形資產	-	-	101,436	123,654
其他資產	-	-	-	-
暫付款	-	-	-	-
存出保證金	-	-	-	-
什項資產	-	-	-	-
負債	269,717,517	98,764,158	2,513,200,634	66,443,309
流動負債	137,314	6,588,044	25,463,101	2,127,091
短期債務	-	-	-	-
應付款項	137,314	6,588,044	25,463,101	2,127,091
應付其他基金款	-	-	-	-
應付其他政府款	-	-	-	-
預收款	-	-	-	-
長期負債	-	-	-	-
應付債券	-	-	-	-
長期借款	-	-	-	-
應付租賃款	-	-	-	-
其他負債	269,580,203	92,176,114	2,487,737,533	64,316,218
遞延收入	-	-	-	-
存入保證金	92,994,300	25,067,205	532,260,304	27,903,160
應付保管款	176,585,903	67,108,909	1,955,477,229	36,413,058
暫收款	-	-	-	-
淨資產	1,236,449,541	621,637,318	4,407,249,451	778,629,622
資產負債淨額	1,236,449,541	621,637,318	4,407,249,451	778,629,622
資產負債淨額	1,236,449,541	621,637,318	4,407,249,451	778,629,622

總決算
目明細表

年12月31日

單位:新臺幣元

臺灣彰化地方 檢察署	臺灣雲林地方 檢察署	臺灣嘉義地方 檢察署	臺灣臺南地方 檢察署	臺灣橋頭地方 檢察署	臺灣高雄地方 檢察署
1,671,360,559	465,583,186	1,500,556,597	1,588,573,825	929,709,948	6,128,472,654
774,987,558	321,081,621	695,851,961	1,154,431,253	551,675,387	4,561,226,882
185,130,084	61,725,200	413,108,051	403,875,785	326,921,983	1,266,897,207
404,952,944	259,356,421	282,743,910	750,555,468	224,753,404	3,294,329,675
-	-	-	-	-	-
-	-	-	-	-	-
-	-	-	-	-	-
184,904,530	-	-	-	-	-
-	-	-	-	-	-
-	-	-	-	-	-
-	-	-	-	-	-
-	-	-	-	-	-
-	-	-	-	-	-
-	-	-	-	-	-
896,372,611	144,478,540	804,689,282	434,026,480	377,995,608	1,567,130,164
579,640,986	104,484,245	350,764,304	199,393,319	129,114,170	1,196,822,726
39,500	1,800	6,000	-	122,301	49,860
60,675,783	27,412,755	415,959,899	157,745,483	210,535,117	323,634,342
7,220,646	5,237,707	17,364,443	23,252,045	16,275,297	27,041,727
6,145,776	1,272,738	6,557,980	12,719,787	10,481,710	9,888,225
5,632,845	6,069,295	3,798,546	14,223,761	11,467,013	9,570,910
-	-	-	-	-	-
-	-	-	-	-	-
-	-	10,238,110	26,692,085	-	-
237,017,075	-	-	-	-	122,374
390	23,025	15,354	115,292	38,953	115,608
390	23,025	15,354	115,292	38,953	115,608
-	-	-	800	-	-
-	-	-	-	-	-
-	-	-	800	-	-
-	-	-	-	-	-
194,955,873	61,725,200	413,108,051	403,875,785	326,921,983	1,266,897,207
13,046,036	597,431	110,584	20,995	4,356,990	488,539,814
-	-	-	-	-	-
13,046,036	597,431	110,584	20,995	4,356,990	488,539,814
-	-	-	-	-	-
-	-	-	-	-	-
-	-	-	-	-	-
-	-	-	-	-	-
-	-	-	-	-	-
-	-	-	-	-	-
181,909,837	61,127,769	412,997,467	403,854,790	322,564,993	778,357,393
-	-	-	-	-	-
83,622,000	21,955,311	68,321,586	85,826,935	33,978,648	217,365,998
98,287,837	39,172,458	344,675,881	318,027,855	288,586,345	560,991,395
-	-	-	-	-	-
1,476,404,686	403,857,986	1,087,448,546	1,184,698,040	602,787,965	4,861,575,447
1,476,404,686	403,857,986	1,087,448,546	1,184,698,040	602,787,965	4,861,575,447
1,476,404,686	403,857,986	1,087,448,546	1,184,698,040	602,787,965	4,861,575,447

中央政府
平衡表科
中華民國110

機關名稱 科目	臺灣屏東地方 檢察署	臺灣臺東地方 檢察署	臺灣花蓮地方 檢察署	臺灣宜蘭地方 檢察署
資產	669,263,188	349,785,530	408,211,536	1,457,325,483
流動資產	406,129,293	202,468,646	119,935,296	212,874,208
現金	94,058,673	20,817,757	50,783,325	59,154,838
應收款項	312,070,620	181,650,889	69,151,971	153,719,370
應收其他基金款	-	-	-	-
應收其他政府款	-	-	-	-
存貨	-	-	-	-
預付款	-	-	-	-
預付其他基金款	-	-	-	-
預付其他政府款	-	-	-	-
其他流動資產	-	-	-	-
長期投資	-	-	-	-
採權益法之投資	-	-	-	-
其他長期投資	-	-	-	-
固定資產	263,128,935	147,316,384	288,276,240	1,244,426,146
土地	198,582,736	32,192,419	90,781,691	1,009,966,018
土地改良物	400,172	-	-	194,404
房屋建築及設備	47,599,652	98,335,959	176,673,556	219,755,509
機械及設備	7,188,822	5,275,395	7,894,897	4,530,177
交通及運輸設備	5,532,604	4,633,513	4,763,290	3,821,346
雜項設備	3,824,949	6,879,098	8,162,806	6,158,692
租賃資產	-	-	-	-
租賃權益改良	-	-	-	-
收藏品及傳承資產	-	-	-	-
購建中固定資產	-	-	-	-
無形資產	3,260	500	-	24,729
無形資產	3,260	500	-	24,729
其他資產	1,700	-	-	400
暫付款	-	-	-	-
存出保證金	1,700	-	-	400
什項資產	-	-	-	-
負債	94,058,673	20,817,757	50,783,325	59,154,838
流動負債	4,513,151	-	5,906,064	511,864
短期債務	-	-	-	-
應付款項	4,513,151	-	5,906,064	511,864
應付其他基金款	-	-	-	-
應付其他政府款	-	-	-	-
預收款	-	-	-	-
長期負債	-	-	-	-
應付債券	-	-	-	-
長期借款	-	-	-	-
應付租賃款	-	-	-	-
其他負債	89,545,522	20,817,757	44,877,261	58,642,974
遞延收入	-	-	-	-
存入保證金	32,390,300	7,659,000	25,464,959	12,904,000
應付保管款	57,155,222	13,158,757	19,412,302	45,738,974
暫收款	-	-	-	-
淨資產	575,204,515	328,967,773	357,428,211	1,398,170,645
資產負債淨額	575,204,515	328,967,773	357,428,211	1,398,170,645
資產負債淨額	575,204,515	328,967,773	357,428,211	1,398,170,645

總決算
目明細表

年12月31日

單位:新臺幣元

臺灣基隆地方 檢察署	臺灣澎湖地方 檢察署	福建高等檢察署 金門檢察分署	福建金門地方 檢察署	福建連江地方 檢察署	調查局
533,604,142	300,832,213	13,823,742	59,426,909	11,234,734	7,926,795,298
311,589,953	30,080,846	75,000	34,620,026	1,655,434	39,022,357
91,834,379	6,004,229	75,000	8,457,835	1,353,900	38,545,629
219,755,574	24,076,617	-	26,162,191	301,534	476,728
-	-	-	-	-	-
-	-	-	-	-	-
-	-	-	-	-	-
-	-	-	-	-	-
-	-	-	-	-	-
-	-	-	-	-	-
-	-	-	-	-	-
-	-	-	-	-	-
-	-	-	-	-	-
-	-	-	-	-	-
-	-	-	-	-	-
222,007,034	270,281,367	13,748,742	24,806,883	9,579,300	7,485,855,229
18,053,835	2,154,370	5,114,215	2,827,901	3,992,084	5,255,034,556
-	-	-	-	-	-
190,846,613	257,745,967	6,578,715	16,104,736	2,827,712	1,380,361,049
7,584,165	3,869,771	846,891	1,544,744	1,572,189	517,763,297
2,679,942	3,098,533	730,930	2,318,166	730,836	151,868,923
2,842,479	3,412,726	477,991	2,011,336	456,479	99,957,404
-	-	-	-	-	-
-	-	-	-	-	-
-	-	-	-	-	-
-	-	-	-	-	-
-	-	-	-	-	80,870,000
5,755	470,000	-	-	-	401,836,912
5,755	470,000	-	-	-	401,836,912
1,400	-	-	-	-	80,800
-	-	-	-	-	-
1,400	-	-	-	-	80,800
-	-	-	-	-	-
91,834,379	6,004,229	75,000	8,457,835	1,353,900	38,545,629
6,222,641	13,983	-	2,009,681	-	3,587,045
-	-	-	-	-	-
6,222,641	13,983	-	2,009,681	-	3,587,045
-	-	-	-	-	-
-	-	-	-	-	-
-	-	-	-	-	-
-	-	-	-	-	-
-	-	-	-	-	-
-	-	-	-	-	-
-	-	-	-	-	-
85,611,738	5,990,246	75,000	6,448,154	1,353,900	34,958,584
-	-	-	-	-	-
29,810,432	3,342,873	75,000	3,042,000	1,120,000	34,958,584
55,801,306	2,647,373	-	3,406,154	233,900	-
-	-	-	-	-	-
441,769,763	294,827,984	13,748,742	50,969,074	9,880,834	7,888,249,669
441,769,763	294,827,984	13,748,742	50,969,074	9,880,834	7,888,249,669
441,769,763	294,827,984	13,748,742	50,969,074	9,880,834	7,888,249,669

中央政府
平衡表科
中華民國110

科目	機關名稱	經濟部主管 小計	經濟部	工業局	國際貿易局及所屬
資產		1,982,147,907,560	1,640,067,488,027	4,267,873,915	51,496,989,270
流動資產		202,777,926,977	198,745,471,556	403,095,838	888,334,280
現金		3,458,442,544	1,590,841,099	222,513,657	28,300,991
應收款項		194,436,980,767	193,859,900,105	16,688,763	417,905,828
應收其他基金款		3,292,020,352	3,292,020,352	-	-
應收其他政府款		-	-	-	-
存貨		-	-	-	-
預付款		1,263,572,773	2,710,000	163,893,418	442,127,461
預付其他基金款		30,973,518	-	-	-
預付其他政府款		295,937,023	-	-	-
其他流動資產		-	-	-	-
長期投資		1,515,760,884,080	1,429,059,682,024	-	-
採權益法之投資		1,466,186,123,647	1,391,662,625,558	-	-
其他長期投資		49,574,760,433	37,397,056,466	-	-
固定資產		257,910,336,585	11,447,171,508	3,840,346,796	46,575,081,272
土地		153,100,403,366	3,327,062,892	2,397,076,316	35,141,802,179
土地改良物		32,977,018,073	36,888,130	98,857,192	40,672
房屋建築及設備		42,776,830,741	6,037,494,627	441,859,323	8,254,486,949
機械及設備		10,091,419,977	1,853,646,594	801,962,409	177,054,364
交通及運輸設備		384,534,490	15,179,394	75,105,927	17,875,718
雜項設備		276,983,706	44,276,802	25,485,629	52,107,929
租賃資產		-	-	-	-
租賃權益改良		-	-	-	-
收藏品及傳承資產		368,511,023	121,145,199	-	-
購建中固定資產		17,934,635,209	11,477,870	-	2,931,713,461
無形資產		4,877,842,298	382,524,451	24,426,281	3,700,833,018
無形資產		4,877,842,298	382,524,451	24,426,281	3,700,833,018
其他資產		820,917,620	432,638,488	5,000	332,740,700
暫付款		401,035,556	400,000,000	-	-
存出保證金		419,882,064	32,638,488	5,000	332,740,700
什項資產		-	-	-	-
負債		6,287,751,061	1,999,151,301	224,013,657	557,861,243
流動負債		4,979,655,640	1,652,985,966	21,269,326	531,119,093
短期債務		-	-	-	-
應付款項		4,514,775,221	1,652,985,966	21,269,326	531,119,093
應付其他基金款		33,936,775	-	-	-
應付其他政府款		425,452,270	-	-	-
預收款		5,491,374	-	-	-
長期負債		-	-	-	-
應付債券		-	-	-	-
長期借款		-	-	-	-
應付租賃款		-	-	-	-
其他負債		1,308,095,421	346,165,335	202,744,331	26,742,150
遞延收入		-	-	-	-
存入保證金		938,297,076	96,736,323	188,031,387	24,636,090
應付保管款		356,986,373	249,426,440	14,712,944	2,106,060
暫收款		12,811,972	2,572	-	-
淨資產		1,975,860,156,499	1,638,068,336,726	4,043,860,258	50,939,128,027
資產負債淨額		1,975,860,156,499	1,638,068,336,726	4,043,860,258	50,939,128,027
資產負債淨額		1,975,860,156,499	1,638,068,336,726	4,043,860,258	50,939,128,027

總決算
目明細表

年12月31日

單位:新臺幣元

標準檢驗局及所屬	智慧財產局	水利署及所屬	中小企業處	加工出口區管理處 及所屬	中央地質調查所
3,680,598,784	884,068,402	276,628,060,181	448,406,957	3,870,163,119	420,202,886
84,156,618	52,806,691	2,217,774,381	92,068,088	1,973,835	2,247,224
74,568,229	52,068,814	1,107,827,144	89,763,510	1,846,537	2,240,466
9,588,389	737,877	130,499,380	-	127,298	6,758
-	-	-	-	-	-
-	-	-	-	-	-
-	-	-	-	-	-
-	-	652,537,316	2,304,578	-	-
-	-	30,973,518	-	-	-
-	-	295,937,023	-	-	-
-	-	-	-	-	-
-	-	86,701,202,056	-	-	-
-	-	74,523,498,089	-	-	-
-	-	12,177,703,967	-	-	-
3,490,527,842	729,806,099	187,234,048,080	338,275,086	3,868,189,284	297,146,166
1,396,553,086	269,814,812	106,530,191,469	31,190,895	3,829,507,500	177,204,217
2,589,626	100,678	32,838,540,888	-	-	887
808,022,107	363,800,479	26,505,006,780	196,037,848	11,173,667	76,682,961
1,085,466,340	84,020,400	5,954,795,398	67,400,191	23,341,922	37,330,028
16,150,926	6,294,929	225,746,281	22,719,263	2,622,155	1,890,672
36,130,957	5,774,801	86,572,362	20,926,889	1,544,040	4,037,401
-	-	-	-	-	-
-	-	-	-	-	-
143,369,886	-	103,995,938	-	-	-
2,244,914	-	14,989,198,964	-	-	-
105,907,224	101,455,612	419,509,346	18,063,783	-	120,809,482
105,907,224	101,455,612	419,509,346	18,063,783	-	120,809,482
7,100	-	55,526,318	-	-	14
-	-	1,035,556	-	-	-
7,100	-	54,490,762	-	-	14
-	-	-	-	-	-
74,568,229	52,068,814	2,997,765,207	89,763,510	1,846,537	2,240,466
19,190,838	437,283	2,488,093,497	86,666,510	554,817	341,041
-	-	-	-	-	-
19,190,838	437,283	2,028,704,452	86,666,510	554,817	341,041
-	-	33,936,775	-	-	-
-	-	425,452,270	-	-	-
-	-	-	-	-	-
-	-	-	-	-	-
-	-	-	-	-	-
-	-	-	-	-	-
-	-	-	-	-	-
-	-	-	-	-	-
55,377,391	51,631,531	509,671,710	3,097,000	1,291,720	1,899,425
-	-	-	-	-	-
18,928,527	22,413,965	474,006,831	2,150,000	20,000	1,899,425
36,448,864	16,409,066	35,664,879	947,000	1,270,820	-
-	12,808,500	-	-	900	-
3,606,030,555	831,999,588	273,630,294,974	358,643,447	3,868,316,582	417,962,420
3,606,030,555	831,999,588	273,630,294,974	358,643,447	3,868,316,582	417,962,420
3,606,030,555	831,999,588	273,630,294,974	358,643,447	3,868,316,582	417,962,420

中央政府
平衡表科
中華民國110

機關名稱 科目	能源局	交通部主管 小計	交通部	民用航空局
資產	384,056,019	2,764,726,539,046	1,795,507,742,794	198,968,104,909
流動資產	289,998,466	21,790,586,945	4,019,318,350	13,163,808
現金	288,472,097	15,709,941,492	68,305,675	2,712,045
應收款項	1,526,369	1,070,445,809	730,913,691	10,451,763
應收其他基金款	-	2,148,778,040	2,148,778,040	-
應收其他政府款	-	157,094,819	125,894,819	-
存貨	-	21,381,614	-	-
預付款	-	2,225,859,892	884,734,735	-
預付其他基金款	-	42,296,162	-	-
預付其他政府款	-	414,789,117	60,691,390	-
其他流動資產	-	-	-	-
長期投資	-	1,989,673,233,086	1,770,260,108,503	190,244,788,087
採權益法之投資	-	1,988,473,233,086	1,769,060,108,503	190,244,788,087
其他長期投資	-	1,200,000,000	1,200,000,000	-
固定資產	89,744,452	745,702,732,104	20,961,935,751	8,710,138,523
土地	-	256,818,115,647	19,042,228,718	8,630,806,394
土地改良物	-	335,834,146,306	309,360,956	1,203,801
房屋建築及設備	82,266,000	20,304,209,384	818,447,800	2,531,333
機械及設備	6,402,331	1,936,348,776	166,911,093	20,276,097
交通及運輸設備	949,225	2,656,428,201	63,579,240	975,564
雜項設備	126,896	580,803,696	34,589,115	4,033,079
租賃資產	-	-	-	-
租賃權益改良	-	-	-	-
收藏品及傳承資產	-	550,471,791	335,592,007	50,312,255
購建中固定資產	-	127,022,208,303	191,226,822	-
無形資產	4,313,101	3,286,783,710	264,658,526	14,491
無形資產	4,313,101	3,286,783,710	264,658,526	14,491
其他資產	-	4,273,203,201	1,721,664	-
暫付款	-	4,246,205,931	1,700,000	-
存出保證金	-	26,997,270	21,664	-
什項資產	-	-	-	-
負債	288,472,097	20,687,061,378	103,990,748	2,712,045
流動負債	178,997,269	14,868,216,847	64,831,862	81,141
短期債務	-	-	-	-
應付款項	173,505,895	14,066,037,103	30,846,789	81,141
應付其他基金款	-	-	-	-
應付其他政府款	-	797,614,453	33,985,073	-
預收款	5,491,374	4,565,291	-	-
長期負債	-	-	-	-
應付債券	-	-	-	-
長期借款	-	-	-	-
應付租賃款	-	-	-	-
其他負債	109,474,828	5,818,844,531	39,158,886	2,630,904
遞延收入	-	-	-	-
存入保證金	109,474,528	4,514,734,324	31,783,113	-
應付保管款	300	1,304,110,207	7,375,773	2,630,904
暫收款	-	-	-	-
淨資產	95,583,922	2,744,039,477,668	1,795,403,752,046	198,965,392,864
資產負債淨額	95,583,922	2,744,039,477,668	1,795,403,752,046	198,965,392,864
資產負債淨額	95,583,922	2,744,039,477,668	1,795,403,752,046	198,965,392,864

總決算
目明細表

年12月31日

單位:新臺幣元

中央氣象局	觀光局及所屬	運輸研究所	公路總局及所屬	鐵道局及所屬	勞動部主管 小計
5,464,930,284	45,135,053,991	956,425,867	536,193,008,217	182,501,272,984	7,485,123,158
102,978,494	430,423,388	21,341,025	8,710,845,306	8,492,516,574	363,429,925
96,278,494	412,085,961	21,341,025	7,329,752,956	7,779,465,336	172,855,941
-	18,337,427	-	310,742,928	-	149,878,818
-	-	-	-	-	-
-	-	-	31,200,000	-	-
-	-	-	3,119,313	18,262,301	-
6,700,000	-	-	697,237,431	637,187,726	40,695,166
-	-	-	2,441,162	39,855,000	-
-	-	-	336,351,516	17,746,211	-
-	-	-	-	-	-
-	7,652,139,967	-	-	21,516,196,529	5,208,984
-	7,652,139,967	-	-	21,516,196,529	5,208,984
-	-	-	-	-	-
4,947,500,060	37,020,427,551	884,418,768	523,377,120,480	149,801,190,971	6,581,587,205
981,644,142	18,354,812,460	484,260,021	172,250,621,812	37,073,742,100	1,703,870,869
-	7,412,740,496	26,462	316,625,818,906	11,484,995,685	221,936
1,182,683,583	8,212,627,969	318,114,386	3,256,144,024	6,513,660,289	4,098,944,449
715,735,425	277,498,133	34,663,438	438,389,134	282,875,456	674,047,250
1,688,219,576	225,315,103	33,614,534	432,283,760	212,440,424	18,502,588
30,564,913	313,343,726	8,229,927	161,909,858	28,133,078	48,012,716
-	-	-	-	-	-
-	-	-	-	-	693,241
17,116,145	141,941,381	5,510,000	3	-	5,135,322
331,536,276	2,082,148,283	-	30,211,952,983	94,205,343,939	32,158,834
414,392,640	6,800,649	50,666,074	2,254,262,842	295,988,488	531,022,963
414,392,640	6,800,649	50,666,074	2,254,262,842	295,988,488	531,022,963
59,090	25,262,436	-	1,850,779,589	2,395,380,422	3,874,081
-	-	-	1,849,357,939	2,395,147,992	70,000
59,090	25,262,436	-	1,421,650	232,430	3,804,081
-	-	-	-	-	-
96,278,494	421,079,713	21,341,025	9,848,551,694	10,193,107,659	172,946,441
52,736,983	26,045,329	17,322,272	7,150,545,812	7,556,653,448	96,944,385
-	-	-	-	-	-
52,736,983	26,045,329	17,322,272	6,382,351,141	7,556,653,448	96,778,625
-	-	-	-	-	-
-	-	-	763,629,380	-	-
-	-	-	4,565,291	-	165,760
-	-	-	-	-	-
-	-	-	-	-	-
-	-	-	-	-	-
-	-	-	-	-	-
43,541,511	395,034,384	4,018,753	2,698,005,882	2,636,454,211	76,002,056
-	-	-	-	-	-
43,291,058	339,421,689	4,018,753	1,463,789,400	2,632,430,311	60,029,284
250,453	55,612,695	-	1,234,216,482	4,023,900	15,972,772
-	-	-	-	-	-
5,368,651,790	44,713,974,278	935,084,842	526,344,456,523	172,308,165,325	7,312,176,717
5,368,651,790	44,713,974,278	935,084,842	526,344,456,523	172,308,165,325	7,312,176,717
5,368,651,790	44,713,974,278	935,084,842	526,344,456,523	172,308,165,325	7,312,176,717

中央政府
平衡表科
中華民國110

機關名稱 科目	勞動部	勞工保險局	勞動力發展署及 所屬	職業安全衛生署
資產	45,607,470	1,466,934,442	4,431,480,876	951,814,886
流動資產	7,326,062	141,668,210	70,563,252	109,606,121
現金	7,326,062	36,879,228	53,746,169	40,638,202
應收款項	-	104,788,982	16,817,083	28,272,753
應收其他基金款	-	-	-	-
應收其他政府款	-	-	-	-
存貨	-	-	-	-
預付款	-	-	-	40,695,166
預付其他基金款	-	-	-	-
預付其他政府款	-	-	-	-
其他流動資產	-	-	-	-
長期投資	-	5,208,984	-	-
採權益法之投資	-	5,208,984	-	-
其他長期投資	-	-	-	-
固定資產	19,695,553	945,758,975	4,352,069,945	736,636,967
土地	4,823,872	228,025,142	1,204,571,549	148,482,555
土地改良物	-	-	221,936	-
房屋建築及設備	1,365,535	420,759,776	2,798,828,375	508,517,263
機械及設備	7,660,201	261,337,166	324,699,671	50,132,859
交通及運輸設備	2,451,610	4,127,014	7,206,516	3,417,735
雜項設備	3,119,860	15,673,575	11,406,576	9,345,257
租賃資產	-	-	-	-
租賃權益改良	-	693,241	-	-
收藏品及傳承資產	-	-	5,135,322	-
購建中固定資產	274,475	15,143,061	-	16,741,298
無形資產	18,584,855	370,525,092	8,847,279	105,562,798
無形資產	18,584,855	370,525,092	8,847,279	105,562,798
其他資產	1,000	3,773,181	400	9,000
暫付款	-	-	-	-
存出保證金	1,000	3,773,181	400	9,000
什項資產	-	-	-	-
負債	7,326,062	36,879,228	53,746,169	40,638,202
流動負債	380,858	13,972,988	38,737,875	25,718,118
短期債務	-	-	-	-
應付款項	380,858	13,972,988	38,572,115	25,718,118
應付其他基金款	-	-	-	-
應付其他政府款	-	-	-	-
預收款	-	-	165,760	-
長期負債	-	-	-	-
應付債券	-	-	-	-
長期借款	-	-	-	-
應付租賃款	-	-	-	-
其他負債	6,945,204	22,906,240	15,008,294	14,920,084
遞延收入	-	-	-	-
存入保證金	1,709,291	22,706,516	8,004,741	13,615,377
應付保管款	5,235,913	199,724	7,003,553	1,304,707
暫收款	-	-	-	-
淨資產	38,281,408	1,430,055,214	4,377,734,707	911,176,684
資產負債淨額	38,281,408	1,430,055,214	4,377,734,707	911,176,684
資產負債淨額	38,281,408	1,430,055,214	4,377,734,707	911,176,684

總決算
目明細表

年12月31日

單位:新臺幣元

勞動基金運用局	勞動及職業安全 衛生研究所	僑務委員會主管 小計	僑務委員會	原子能委員會主管 小計	原子能委員會
41,051,913	548,233,571	325,274,664	325,274,664	4,366,205,329	777,619,012
14,705,633	19,560,647	32,570,349	32,570,349	610,638,512	8,287,760
14,705,633	19,560,647	32,570,349	32,570,349	603,291,909	2,617,760
-	-	-	-	1,676,603	-
-	-	-	-	-	-
-	-	-	-	-	-
-	-	-	-	-	-
-	-	-	-	5,670,000	5,670,000
-	-	-	-	-	-
-	-	-	-	-	-
-	-	-	-	-	-
-	-	-	-	-	-
-	-	-	-	-	-
-	-	-	-	-	-
5,841,068	521,584,697	160,232,041	160,232,041	3,477,392,446	753,012,941
-	117,967,751	98,513,013	98,513,013	1,380,835,331	535,209,906
-	-	-	-	723,836	-
-	369,473,500	45,422,731	45,422,731	942,023,105	185,602,367
5,227,569	24,989,784	8,306,550	8,306,550	970,310,089	29,142,047
55,616	1,244,097	2,961,607	2,961,607	14,718,588	1,750,500
557,883	7,909,565	5,028,140	5,028,140	137,841,800	1,308,121
-	-	-	-	-	-
-	-	-	-	-	-
-	-	-	-	-	-
-	-	-	-	30,939,697	-
20,505,212	6,997,727	128,935,160	128,935,160	215,220,439	16,317,911
20,505,212	6,997,727	128,935,160	128,935,160	215,220,439	16,317,911
-	90,500	3,537,114	3,537,114	62,953,932	400
-	70,000	-	-	62,951,932	-
-	20,500	3,537,114	3,537,114	2,000	400
-	-	-	-	-	-
14,705,633	19,651,147	32,570,349	32,570,349	671,124,632	2,617,760
10,026,055	8,108,491	632,407	632,407	620,831,882	309,251
-	-	-	-	-	-
10,026,055	8,108,491	632,407	632,407	620,831,882	309,251
-	-	-	-	-	-
-	-	-	-	-	-
-	-	-	-	-	-
-	-	-	-	-	-
-	-	-	-	-	-
-	-	-	-	-	-
-	-	-	-	-	-
4,679,578	11,542,656	31,937,942	31,937,942	50,292,750	2,308,509
-	-	-	-	-	-
4,679,578	9,313,781	30,504,716	30,504,716	31,240,515	691,560
-	2,228,875	1,433,226	1,433,226	19,052,235	1,616,949
-	-	-	-	-	-
26,346,280	528,582,424	292,704,315	292,704,315	3,695,080,697	775,001,252
26,346,280	528,582,424	292,704,315	292,704,315	3,695,080,697	775,001,252
26,346,280	528,582,424	292,704,315	292,704,315	3,695,080,697	775,001,252

中央政府
平衡表科
中華民國110

機關名稱 科目	輻射偵測中心	放射性物料管理局	核能研究所	農業委員會主管 小計
資產	63,372,057	856,048	3,524,358,212	903,640,496,982
流動資產	6,438,746	10,298	595,901,708	3,607,724,539
現金	6,438,746	10,298	594,225,105	1,880,195,270
應收款項	-	-	1,676,603	265,472,867
應收其他基金款	-	-	-	-
應收其他政府款	-	-	-	-
存貨	-	-	-	-
預付款	-	-	-	983,779,925
預付其他基金款	-	-	-	17,492,991
預付其他政府款	-	-	-	460,783,486
其他流動資產	-	-	-	-
長期投資	-	-	-	354,794,265,228
採權益法之投資	-	-	-	354,794,265,228
其他長期投資	-	-	-	-
固定資產	54,767,338	826,968	2,668,785,199	544,437,556,090
土地	2,406,865	-	843,218,560	447,096,270,312
土地改良物	-	-	723,836	59,853,460,672
房屋建築及設備	3,659,943	-	752,760,795	16,588,340,542
機械及設備	40,467,114	767,709	899,933,219	2,419,234,779
交通及運輸設備	1,372,783	16,906	11,578,399	981,440,570
雜項設備	6,860,633	42,353	129,630,693	522,964,894
租賃資產	-	-	-	576,691,227
租賃權益改良	-	-	-	-
收藏品及傳承資產	-	-	-	9,689,144,670
購建中固定資產	-	-	30,939,697	6,710,008,424
無形資產	2,164,773	18,782	196,718,973	733,451,930
無形資產	2,164,773	18,782	196,718,973	733,451,930
其他資產	1,200	-	62,952,332	67,499,195
暫付款	-	-	62,951,932	12,620,012
存出保證金	1,200	-	400	54,879,183
什項資產	-	-	-	-
負債	6,693,690	10,298	661,802,884	3,970,079,855
流動負債	4,833,940	10,298	615,678,393	2,273,194,473
短期債務	-	-	-	-
應付款項	4,833,940	10,298	615,678,393	1,795,946,862
應付其他基金款	-	-	-	-
應付其他政府款	-	-	-	477,247,611
預收款	-	-	-	-
長期負債	-	-	-	631,385,325
應付債券	-	-	-	-
長期借款	-	-	-	-
應付租賃款	-	-	-	631,385,325
其他負債	1,859,750	-	46,124,491	1,065,500,057
遞延收入	-	-	-	-
存入保證金	1,859,750	-	28,689,205	1,017,938,955
應付保管款	-	-	17,435,286	47,561,102
暫收款	-	-	-	-
淨資產	56,678,367	845,750	2,862,555,328	899,670,417,127
資產負債淨額	56,678,367	845,750	2,862,555,328	899,670,417,127
資產負債淨額	56,678,367	845,750	2,862,555,328	899,670,417,127

總決算
目明細表

年12月31日

單位:新臺幣元

農業委員會	林務局	水土保持局	農業試驗所	林業試驗所	水產試驗所
37,471,579,579	428,766,634,119	51,289,553,286	7,046,951,628	16,102,266,973	3,241,484,890
214,947,699	493,473,756	743,986,462	41,828,037	32,488,633	144,168,803
49,072,143	409,146,977	487,272,253	41,828,037	32,488,633	62,155,354
8,081,333	36,026,399	357,008	-	-	-
-	-	-	-	-	-
-	-	-	-	-	-
-	-	-	-	-	-
69,937,679	39,571,522	256,357,201	-	-	82,013,449
15,030,000	2,462,991	-	-	-	-
72,826,544	6,265,867	-	-	-	-
-	-	-	-	-	-
29,628,821,982	-	-	-	-	-
29,628,821,982	-	-	-	-	-
-	-	-	-	-	-
7,442,188,129	428,057,002,371	50,522,710,591	6,913,644,023	16,051,336,256	3,077,829,295
2,419,129,014	407,763,554,338	229,713,141	6,097,893,721	8,246,317,199	705,588,376
142,743,718	10,148,970,082	47,911,292,929	23,298,760	113,608,900	4,458,557
3,427,004,521	3,471,960,213	801,684,133	459,793,898	467,716,490	2,055,667,794
429,706,576	241,454,841	78,413,106	273,369,149	123,195,982	198,024,539
330,590,079	309,764,339	42,252,927	17,302,461	19,931,533	63,048,699
27,872,932	144,312,078	37,963,141	33,886,485	33,431,800	16,079,463
-	576,691,227	-	-	-	-
-	-	-	-	-	-
126,533,651	1,823,307,734	283,561,850	4,121,549	6,974,126,096	-
538,607,638	3,576,987,519	1,137,829,364	3,978,000	73,008,256	34,961,867
185,621,769	165,620,611	13,105,856	91,320,668	17,597,043	19,442,167
185,621,769	165,620,611	13,105,856	91,320,668	17,597,043	19,442,167
-	50,537,381	9,750,377	158,900	845,041	44,625
-	-	9,738,477	158,500	845,041	-
-	50,537,381	11,900	400	-	44,625
-	-	-	-	-	-
167,544,238	1,123,574,526	742,214,692	41,986,537	41,511,709	62,155,354
133,675,597	88,154,851	528,622,859	25,658,279	27,542,745	12,185,381
-	-	-	-	-	-
72,542,694	88,154,851	528,622,859	25,658,279	27,542,745	12,185,381
-	-	-	-	-	-
61,132,903	-	-	-	-	-
-	-	-	-	-	-
-	631,385,325	-	-	-	-
-	-	-	-	-	-
-	631,385,325	-	-	-	-
33,868,641	404,034,350	213,591,833	16,328,258	13,968,964	49,969,973
-	-	-	-	-	-
33,183,593	394,678,176	213,591,833	14,331,897	11,683,770	46,564,972
685,048	9,356,174	-	1,996,361	2,285,194	3,405,001
-	-	-	-	-	-
37,304,035,341	427,643,059,593	50,547,338,594	7,004,965,091	16,060,755,264	3,179,329,536
37,304,035,341	427,643,059,593	50,547,338,594	7,004,965,091	16,060,755,264	3,179,329,536
37,304,035,341	427,643,059,593	50,547,338,594	7,004,965,091	16,060,755,264	3,179,329,536

中央政府
平衡表科

中華民國110

科目	機關名稱	畜產試驗所	家畜衛生試驗所	農業藥物毒物 試驗所	特有生物研究保育 中心
資產		4,494,386,250	1,776,922,928	610,740,065	615,634,351
流動資產		24,327,475	46,918,827	11,038,903	37,424,261
現金		24,327,475	20,866,121	11,038,903	37,424,261
應收款項		-	-	-	-
應收其他基金款		-	-	-	-
應收其他政府款		-	-	-	-
存貨		-	-	-	-
預付款		-	26,052,706	-	-
預付其他基金款		-	-	-	-
預付其他政府款		-	-	-	-
其他流動資產		-	-	-	-
長期投資		-	-	-	-
採權益法之投資		-	-	-	-
其他長期投資		-	-	-	-
固定資產		4,463,678,323	1,715,451,798	581,130,963	565,648,270
土地		3,459,735,556	509,790,801	86,960,324	201,733,594
土地改良物		7,435,012	4,549,991	720,212	3,553,063
房屋建築及設備		766,723,716	993,211,934	351,935,127	305,920,590
機械及設備		181,020,884	162,360,297	107,041,982	34,330,584
交通及運輸設備		16,006,634	3,225,396	2,911,084	11,322,091
雜項設備		22,963,102	17,916,749	19,599,734	8,788,348
租賃資產		-	-	-	-
租賃權益改良		-	-	-	-
收藏品及傳承資產		-	1,232,343	-	-
購建中固定資產		9,793,419	23,164,287	11,962,500	-
無形資產		6,380,452	14,552,303	18,570,199	11,198,632
無形資產		6,380,452	14,552,303	18,570,199	11,198,632
其他資產		-	-	-	1,363,188
暫付款		-	-	-	1,363,188
存出保證金		-	-	-	-
什項資產		-	-	-	-
負債		24,327,475	20,866,121	11,038,903	38,787,449
流動負債		9,359,727	98,455	2,649,905	35,008,399
短期債務		-	-	-	-
應付款項		9,359,727	98,455	2,649,905	35,008,399
應付其他基金款		-	-	-	-
應付其他政府款		-	-	-	-
預收款		-	-	-	-
長期負債		-	-	-	-
應付債券		-	-	-	-
長期借款		-	-	-	-
應付租賃款		-	-	-	-
其他負債		14,967,748	20,767,666	8,388,998	3,779,050
遞延收入		-	-	-	-
存入保證金		14,763,170	20,562,939	4,757,942	3,779,050
應付保管款		204,578	204,727	3,631,056	-
暫收款		-	-	-	-
淨資產		4,470,058,775	1,756,056,807	599,701,162	576,846,902
資產負債淨額		4,470,058,775	1,756,056,807	599,701,162	576,846,902
資產負債淨額		4,470,058,775	1,756,056,807	599,701,162	576,846,902

總決算
目明細表

年12月31日

單位:新臺幣元

茶業改良場	種苗改良繁殖場	桃園區農業改良場	苗栗區農業改良場	臺中區農業改良場	臺南區農業改良場
986,801,686	278,493,283	1,151,520,564	510,596,408	627,012,250	817,260,668
3,505,679	10,069,665	6,036,828	3,435,429	4,503,300	7,106,800
3,505,679	10,069,665	6,036,828	3,435,429	4,503,300	7,106,800
-	-	-	-	-	-
-	-	-	-	-	-
-	-	-	-	-	-
-	-	-	-	-	-
-	-	-	-	-	-
-	-	-	-	-	-
-	-	-	-	-	-
-	-	-	-	-	-
-	-	-	-	-	-
-	-	-	-	-	-
-	-	-	-	-	-
-	-	-	-	-	-
980,320,843	251,574,379	1,134,856,404	504,200,529	620,281,256	808,042,391
782,740,862	14,062	912,854,692	359,516,887	415,638,016	168,067,523
3,091,696	6,243,818	4,346,381	1,909,320	135,133	8,542,854
62,037,905	206,055,086	142,419,841	77,274,500	126,190,950	546,511,892
58,775,170	26,734,924	63,527,316	37,920,216	63,445,581	68,632,724
7,931,948	2,826,720	2,603,594	2,655,838	4,768,262	7,823,766
7,320,854	6,665,178	8,859,300	12,484,444	10,101,997	7,671,583
-	-	-	-	-	-
-	-	-	-	-	-
58,422,408	1,633,473	-	981,380	-	792,049
-	1,401,118	245,280	11,457,944	1,317	-
2,975,164	16,773,239	10,616,526	2,960,450	2,227,694	2,111,477
2,975,164	16,773,239	10,616,526	2,960,450	2,227,694	2,111,477
-	76,000	10,806	-	-	-
-	-	10,806	-	-	-
-	76,000	-	-	-	-
-	-	-	-	-	-
-	-	-	-	-	-
3,505,679	10,069,665	6,047,634	3,705,722	4,503,300	7,106,800
1,990,442	1,133,253	2,367,039	1,282,669	998,000	4,768,550
-	-	-	-	-	-
1,990,442	1,133,253	2,367,039	1,282,669	998,000	4,768,550
-	-	-	-	-	-
-	-	-	-	-	-
-	-	-	-	-	-
-	-	-	-	-	-
-	-	-	-	-	-
-	-	-	-	-	-
-	-	-	-	-	-
1,515,237	8,936,412	3,680,595	2,423,053	3,505,300	2,338,250
-	-	-	-	-	-
1,177,550	8,143,430	3,680,595	2,423,053	3,505,300	2,338,250
337,687	792,982	-	-	-	-
-	-	-	-	-	-
983,296,007	268,423,618	1,145,472,930	506,890,686	622,508,950	810,153,868
983,296,007	268,423,618	1,145,472,930	506,890,686	622,508,950	810,153,868
983,296,007	268,423,618	1,145,472,930	506,890,686	622,508,950	810,153,868

中央政府
平衡表科
中華民國110

機關名稱 科目	高雄區農業改良場	花蓮區農業改良場	臺東區農業改良場	漁業署及所屬
資產	1,344,979,850	408,151,073	150,996,052	12,437,362,740
流動資產	13,115,078	9,482,713	4,062,106	1,156,745,252
現金	13,115,078	9,477,713	4,062,106	241,134,395
應收款項	-	-	-	171,012,772
應收其他基金款	-	-	-	-
應收其他政府款	-	-	-	-
存貨	-	-	-	-
預付款	-	5,000	-	502,404,570
預付其他基金款	-	-	-	-
預付其他政府款	-	-	-	242,193,515
其他流動資產	-	-	-	-
長期投資	-	-	-	-
採權益法之投資	-	-	-	-
其他長期投資	-	-	-	-
固定資產	1,330,101,541	397,274,790	146,204,239	11,229,774,345
土地	933,254,593	102,104,301	53,183,384	8,587,058,644
土地改良物	25,183,876	2,702,633	635,648	166,422,741
房屋建築及設備	297,662,370	62,821,157	51,376,687	1,201,153,028
機械及設備	51,863,977	37,846,228	29,277,119	55,276,233
交通及運輸設備	7,368,796	4,464,608	6,539,288	88,107,229
雜項設備	14,767,929	6,703,135	5,192,113	13,922,127
租賃資產	-	-	-	-
租賃權益改良	-	-	-	-
收藏品及傳承資產	-	-	-	27,210,960
購建中固定資產	-	180,632,728	-	1,090,623,383
無形資產	1,259,031	1,362,770	729,707	46,667,516
無形資產	1,259,031	1,362,770	729,707	46,667,516
其他資產	504,200	30,800	-	4,175,627
暫付款	504,000	-	-	-
存出保證金	200	30,800	-	4,175,627
什項資產	-	-	-	-
負債	13,619,078	9,482,713	4,062,106	1,057,837,352
流動負債	8,142,714	1,977,708	2,695,991	855,272,087
短期債務	-	-	-	-
應付款項	8,142,714	1,977,708	2,695,991	596,499,561
應付其他基金款	-	-	-	-
應付其他政府款	-	-	-	258,772,526
預收款	-	-	-	-
長期負債	-	-	-	-
應付債券	-	-	-	-
長期借款	-	-	-	-
應付租賃款	-	-	-	-
其他負債	5,476,364	7,505,005	1,366,115	202,565,265
遞延收入	-	-	-	-
存入保證金	5,476,364	6,682,213	1,139,600	195,317,324
應付保管款	-	822,792	226,515	7,247,941
暫收款	-	-	-	-
淨資產	1,331,360,772	398,668,360	146,933,946	11,379,525,388
資產負債淨額	1,331,360,772	398,668,360	146,933,946	11,379,525,388
資產負債淨額	1,331,360,772	398,668,360	146,933,946	11,379,525,388

總決算
目明細表

年12月31日

單位:新臺幣元

動植物防疫檢疫局 及所屬	農業金融局	農糧署及所屬	農田水利署	衛生福利部主管 小計	衛生福利部
759,470,582	173,805,914	2,122,057,071	330,455,834,772	78,314,898,422	62,791,628,673
64,653,555	963,914	58,643,151	474,798,213	7,189,357,710	2,196,919,850
15,941,647	963,914	50,164,912	335,057,647	6,664,922,947	1,717,804,550
48,711,908	-	1,040,441	243,006	67,426,133	40,134,249
-	-	-	-	-	-
-	-	-	-	140,519,181	140,519,181
-	-	-	-	-	-
-	-	7,437,798	-	254,208,622	241,181,043
-	-	-	-	46,453,240	41,453,240
-	-	-	139,497,560	15,827,587	15,827,587
-	-	-	-	-	-
-	-	-	325,165,443,246	47,384,156,216	45,813,833,529
-	-	-	325,165,443,246	46,192,718,216	44,622,395,529
-	-	-	-	1,191,438,000	1,191,438,000
649,163,513	170,070,789	2,038,125,073	4,786,945,979	21,169,335,848	13,235,764,255
321,991,773	125,433,022	1,134,999,930	3,478,996,559	6,277,680,275	2,491,465,201
5,843,546	-	3,165,842	1,264,605,960	16,691,466	6,051,112
205,910,056	40,633,740	466,299,044	375,870	13,341,449,089	10,222,056,573
39,880,260	2,362,783	32,351,715	22,422,593	990,746,021	247,180,095
10,806,494	1,108,757	14,946,816	3,133,211	109,948,435	18,347,548
48,048,410	532,487	13,513,523	4,367,982	182,682,702	27,737,697
-	-	-	-	-	-
-	-	-	-	-	-
14,372,974	-	372,848,203	-	217,129,098	217,129,098
2,310,000	-	-	13,043,804	33,008,762	5,796,931
45,651,414	2,771,211	25,288,697	28,647,334	1,569,836,027	593,406,562
45,651,414	2,771,211	25,288,697	28,647,334	1,569,836,027	593,406,562
2,100	-	150	-	1,002,212,621	951,704,477
-	-	-	-	1,001,112,917	951,704,077
2,100	-	150	-	1,099,704	400
-	-	-	-	-	-
15,941,647	963,914	66,827,412	492,399,829	7,666,035,864	2,669,508,627
1,062,958	176,264	42,959,811	485,410,789	3,889,796,700	2,589,420,444
-	-	-	-	-	-
1,062,958	176,264	42,959,811	328,068,607	3,887,981,869	2,589,420,444
-	-	-	-	-	-
-	-	-	157,342,182	-	-
-	-	-	-	1,814,831	-
-	-	-	-	-	-
-	-	-	-	-	-
-	-	-	-	-	-
-	-	-	-	-	-
14,878,689	787,650	23,867,601	6,989,040	3,776,239,164	80,088,183
-	-	-	-	-	-
14,483,735	787,650	7,897,509	6,989,040	645,197,695	64,322,587
394,954	-	15,970,092	-	3,131,035,573	15,765,596
-	-	-	-	5,896	-
743,528,935	172,842,000	2,055,229,659	329,963,434,943	70,648,862,558	60,122,120,046
743,528,935	172,842,000	2,055,229,659	329,963,434,943	70,648,862,558	60,122,120,046
743,528,935	172,842,000	2,055,229,659	329,963,434,943	70,648,862,558	60,122,120,046

中央政府
平衡表科

中華民國110

科目	機關名稱	疾病管制署	食品藥物管理署	中央健康保險署	國民健康署
資產		3,784,595,981	3,267,247,925	4,187,425,662	3,419,138,589
流動資產		1,647,837,913	36,957,594	80,404,233	3,141,750,029
現金		1,642,116,834	35,315,928	53,844,817	3,141,159,227
應收款項		-	141,666	26,559,416	590,802
應收其他基金款		-	-	-	-
應收其他政府款		-	-	-	-
存貨		-	-	-	-
預付款		721,079	1,500,000	-	-
預付其他基金款		5,000,000	-	-	-
預付其他政府款		-	-	-	-
其他流動資產		-	-	-	-
長期投資		-	1,570,322,687	-	-
採權益法之投資		-	1,570,322,687	-	-
其他長期投資		-	-	-	-
固定資產		1,830,929,187	1,348,905,987	3,812,034,695	223,723,055
土地		1,091,229,357	826,136,216	1,375,093,910	138,857,902
土地改良物		27,587	839,751	19,732	-
房屋建築及設備		524,268,145	148,280,180	2,117,255,310	65,805,731
機械及設備		166,139,403	308,951,999	205,011,428	9,667,093
交通及運輸設備		14,618,509	17,812,577	52,526,140	1,244,723
雜項設備		31,846,186	24,335,264	61,156,344	8,147,606
租賃資產		-	-	-	-
租賃權益改良		-	-	-	-
收藏品及傳承資產		-	-	-	-
購建中固定資產		2,800,000	22,550,000	971,831	-
無形資產		256,659,481	311,050,857	293,899,230	53,665,505
無形資產		256,659,481	311,050,857	293,899,230	53,665,505
其他資產		49,169,400	10,800	1,087,504	-
暫付款		49,168,400	-	-	-
存出保證金		1,000	10,800	1,087,504	-
什項資產		-	-	-	-
負債		1,691,285,234	35,315,928	53,844,817	3,141,159,227
流動負債		1,202,175,437	3,812,500	4,675,821	25,716,476
短期債務		-	-	-	-
應付款項		1,202,175,437	3,812,500	2,860,990	25,716,476
應付其他基金款		-	-	-	-
應付其他政府款		-	-	-	-
預收款		-	-	1,814,831	-
長期負債		-	-	-	-
應付債券		-	-	-	-
長期借款		-	-	-	-
應付租賃款		-	-	-	-
其他負債		489,109,797	31,503,428	49,168,996	3,115,442,751
遞延收入		-	-	-	-
存入保證金		486,470,619	31,503,428	47,432,099	4,542,953
應付保管款		2,633,282	-	1,736,897	3,110,899,798
暫收款		5,896	-	-	-
淨資產		2,093,310,747	3,231,931,997	4,133,580,845	277,979,362
資產負債淨額		2,093,310,747	3,231,931,997	4,133,580,845	277,979,362
資產負債淨額		2,093,310,747	3,231,931,997	4,133,580,845	277,979,362

總決算
目明細表

年12月31日

單位:新臺幣元

社會及家庭署	國家中醫藥研究所	環境保護署主管 小計	環境保護署	毒物及化學物質局	環境檢驗所
611,687,509	253,174,083	3,440,236,109	1,900,756,012	1,125,396,132	408,828,361
70,887,841	14,600,250	601,560,182	563,847,246	28,905,522	7,301,409
60,081,341	14,600,250	131,909,959	98,505,762	24,596,783	7,301,409
-	-	17,808,189	17,750,390	57,799	-
-	-	-	-	-	-
-	-	-	-	-	-
-	-	-	-	-	-
10,806,500	-	4,676,940	426,000	4,250,940	-
-	-	-	-	-	-
-	-	447,165,094	447,165,094	-	-
-	-	-	-	-	-
-	-	-	-	-	-
-	-	-	-	-	-
-	-	-	-	-	-
498,019,077	219,959,592	2,399,857,600	1,107,392,478	916,109,450	373,131,445
202,071,108	152,826,581	734,972,778	533,642,955	54,060,000	147,269,823
27,590	9,725,694	-	-	-	-
263,741,204	41,946	462,661,858	325,821,334	18,123,408	118,717,116
13,015,799	40,780,204	729,632,850	183,875,961	445,520,984	98,452,632
4,733,015	665,923	86,994,217	35,286,443	48,331,329	2,812,835
13,540,361	15,919,244	56,834,282	15,860,424	34,217,475	5,879,039
-	-	-	-	-	-
-	-	-	-	-	-
-	-	720,204	720,204	-	-
890,000	-	328,041,411	12,185,157	315,856,254	-
42,780,591	18,373,801	434,630,927	225,329,488	180,381,160	28,395,507
42,780,591	18,373,801	434,630,927	225,329,488	180,381,160	28,395,507
-	240,440	4,187,400	4,186,800	-	-
-	240,440	4,182,000	4,182,000	-	-
-	-	5,400	4,800	-	-
-	-	-	-	-	-
60,081,341	14,840,690	901,438,861	751,682,019	140,949,428	7,301,409
52,359,867	11,636,155	820,436,578	703,503,881	116,360,123	566,569
-	-	-	-	-	-
52,359,867	11,636,155	126,306,134	9,623,437	116,360,123	316,569
-	-	-	-	-	-
-	-	648,568,257	648,568,257	-	-
-	-	45,562,187	45,312,187	-	250,000
-	-	-	-	-	-
-	-	-	-	-	-
-	-	-	-	-	-
-	-	-	-	-	-
7,721,474	3,204,535	81,002,283	48,178,138	24,589,305	6,734,840
-	-	-	-	-	-
7,721,474	3,204,535	70,703,462	37,879,317	24,589,305	6,734,840
-	-	10,298,821	10,298,821	-	-
-	-	-	-	-	-
551,606,168	238,333,393	2,538,797,248	1,149,073,993	984,446,704	401,526,952
551,606,168	238,333,393	2,538,797,248	1,149,073,993	984,446,704	401,526,952
551,606,168	238,333,393	2,538,797,248	1,149,073,993	984,446,704	401,526,952

中央政府
平衡表科
中華民國110

機關名稱 科目	環境保護人員 訓練所	文化部主管 小計	文化部	文化資產局
資產	5,255,604	95,399,600,403	75,540,317,765	2,033,417,286
流動資產	1,506,005	2,304,005,910	1,240,809,091	140,176,689
現金	1,506,005	1,169,899,232	161,939,856	122,426,188
應收款項	-	208,800,444	192,500,444	-
應收其他基金款	-	-	-	-
應收其他政府款	-	-	-	-
存貨	-	-	-	-
預付款	-	923,225,434	884,787,791	17,250,701
預付其他基金款	-	1,581,000	1,581,000	-
預付其他政府款	-	499,800	-	499,800
其他流動資產	-	-	-	-
長期投資	-	3,774,176,074	3,774,176,074	-
採權益法之投資	-	3,774,176,074	3,774,176,074	-
其他長期投資	-	-	-	-
固定資產	3,224,227	88,371,046,814	70,133,944,268	1,767,908,914
土地	-	21,490,401,550	18,789,641,632	6,875,402
土地改良物	-	259,454,377	178,193,174	7,779,454
房屋建築及設備	-	28,852,096,497	22,564,026,842	184,775,040
機械及設備	1,783,273	900,825,634	397,309,091	123,762,109
交通及運輸設備	563,610	236,388,254	89,356,482	30,871,074
雜項設備	877,344	2,475,084,549	1,333,798,873	54,851,936
租賃資產	-	-	-	-
租賃權益改良	-	-	-	-
收藏品及傳承資產	-	22,745,295,640	16,330,958,796	1,317,663,344
購建中固定資產	-	11,411,500,313	10,450,659,378	41,330,555
無形資產	524,772	513,212,142	383,203,201	46,949,269
無形資產	524,772	513,212,142	383,203,201	46,949,269
其他資產	600	437,159,463	8,185,131	78,382,414
暫付款	-	428,856,058	-	78,382,414
存出保證金	600	8,303,405	8,185,131	-
什項資產	-	-	-	-
負債	1,506,005	1,649,583,121	212,140,643	200,808,602
流動負債	6,005	1,328,831,656	119,245,869	187,021,517
短期債務	-	-	-	-
應付款項	6,005	1,328,831,656	119,245,869	187,021,517
應付其他基金款	-	-	-	-
應付其他政府款	-	-	-	-
預收款	-	-	-	-
長期負債	-	-	-	-
應付債券	-	-	-	-
長期借款	-	-	-	-
應付租賃款	-	-	-	-
其他負債	1,500,000	320,751,465	92,894,774	13,787,085
遞延收入	-	-	-	-
存入保證金	1,500,000	196,597,044	66,452,526	12,579,635
應付保管款	-	124,154,421	26,442,248	1,207,450
暫收款	-	-	-	-
淨資產	3,749,599	93,750,017,282	75,328,177,122	1,832,608,684
資產負債淨額	3,749,599	93,750,017,282	75,328,177,122	1,832,608,684
資產負債淨額	3,749,599	93,750,017,282	75,328,177,122	1,832,608,684

總決算
目明細表

年12月31日

單位:新臺幣元

影視及流行音樂 產業局	國立傳統藝術中心	國立臺灣美術館及 所屬	國立臺灣工藝研究 發展中心	國立臺灣博物館	國立臺灣史前文化 博物館
788,670,066	4,147,925,988	5,046,214,991	1,394,140,740	2,006,756,955	3,164,837,862
477,232,820	163,389,873	132,592,015	62,218,094	14,250,177	51,608,325
447,355,820	163,389,873	132,592,015	62,218,094	14,250,177	51,608,325
16,300,000	-	-	-	-	-
-	-	-	-	-	-
-	-	-	-	-	-
-	-	-	-	-	-
13,577,000	-	-	-	-	-
-	-	-	-	-	-
-	-	-	-	-	-
-	-	-	-	-	-
-	-	-	-	-	-
-	-	-	-	-	-
-	-	-	-	-	-
130,428,031	3,888,865,820	4,902,475,434	1,226,517,292	1,984,056,225	3,096,178,570
113,207,280	1,413,613,741	294,770,665	33,666,242	136,463,012	641,434,294
3,500	48,158	2,301,566	9,104,792	58,982,033	2,467,039
11,545,743	1,801,460,742	1,642,655,929	323,655,717	541,531,892	1,661,524,613
4,616,577	66,484,750	81,306,732	80,278,097	33,790,136	95,222,583
489,649	57,663,313	18,295,760	4,804,358	10,263,755	14,743,345
565,282	104,898,042	171,626,848	237,083,788	241,641,878	319,965,462
-	-	-	-	-	-
-	-	-	-	-	-
-	188,431,284	2,515,210,718	527,609,428	941,390,400	54,608,055
-	256,265,790	176,307,216	10,314,870	19,993,119	306,213,179
385,955	29,837,855	11,147,542	2,187,558	8,450,553	16,132,545
385,955	29,837,855	11,147,542	2,187,558	8,450,553	16,132,545
180,623,260	65,832,440	-	103,217,796	-	918,422
180,623,260	65,817,440	-	103,212,096	-	820,848
-	15,000	-	5,700	-	97,574
-	-	-	-	-	-
627,979,080	229,207,313	132,592,015	165,430,190	14,250,177	52,526,747
616,370,241	120,742,781	96,261,545	156,618,047	3,432,637	28,497,403
-	-	-	-	-	-
616,370,241	120,742,781	96,261,545	156,618,047	3,432,637	28,497,403
-	-	-	-	-	-
-	-	-	-	-	-
-	-	-	-	-	-
-	-	-	-	-	-
-	-	-	-	-	-
-	-	-	-	-	-
11,608,839	108,464,532	36,330,470	8,812,143	10,817,540	24,029,344
-	-	-	-	-	-
11,344,248	17,341,702	31,410,833	8,812,143	10,817,540	23,831,679
264,591	91,122,830	4,919,637	-	-	197,665
-	-	-	-	-	-
160,690,986	3,918,718,675	4,913,622,976	1,228,710,550	1,992,506,778	3,112,311,115
160,690,986	3,918,718,675	4,913,622,976	1,228,710,550	1,992,506,778	3,112,311,115
160,690,986	3,918,718,675	4,913,622,976	1,228,710,550	1,992,506,778	3,112,311,115

中央政府
平衡表科
中華民國110

機關名稱 科目	國家人權博物館	科技部主管 小計	科技部	新竹科學園區 管理局
資產	1,277,318,750	167,029,537,160	3,529,921,993	138,796,573,244
流動資產	21,728,826	4,247,347,403	1,502,514,498	2,633,182,574
現金	14,118,884	283,425,485	151,090,596	41,538,106
應收款項	-	2,593,480,195	136,932	2,591,524,263
應收其他基金款	-	-	-	-
應收其他政府款	-	-	-	-
存貨	-	-	-	-
預付款	7,609,942	1,365,438,253	1,351,286,970	116,990
預付其他基金款	-	5,003,470	-	3,215
預付其他政府款	-	-	-	-
其他流動資產	-	-	-	-
長期投資	-	123,053,448,005	-	99,012,927,505
採權益法之投資	-	123,053,448,005	-	99,012,927,505
其他長期投資	-	-	-	-
固定資產	1,240,672,260	39,394,649,909	1,774,431,704	37,098,923,361
土地	60,729,282	37,719,343,500	924,944,400	36,466,823,149
土地改良物	574,661	408,877	-	111,875
房屋建築及設備	120,919,979	1,321,746,823	728,730,634	582,750,283
機械及設備	18,055,559	279,737,310	103,296,511	33,952,874
交通及運輸設備	9,900,518	13,080,750	5,589,954	1,557,090
雜項設備	10,652,440	41,999,632	11,870,205	2,782,090
租賃資產	-	-	-	-
租賃權益改良	-	-	-	-
收藏品及傳承資產	869,423,615	18,333,017	-	10,946,000
購建中固定資產	150,416,206	-	-	-
無形資產	14,917,664	334,091,343	252,975,791	51,539,804
無形資產	14,917,664	334,091,343	252,975,791	51,539,804
其他資產	-	500	-	-
暫付款	-	-	-	-
存出保證金	-	500	-	-
什項資產	-	-	-	-
負債	14,648,354	283,425,485	151,090,596	41,538,106
流動負債	641,616	182,540,338	123,502,399	2,005,705
短期債務	-	-	-	-
應付款項	641,616	182,540,338	123,502,399	2,005,705
應付其他基金款	-	-	-	-
應付其他政府款	-	-	-	-
預收款	-	-	-	-
長期負債	-	-	-	-
應付債券	-	-	-	-
長期借款	-	-	-	-
應付租賃款	-	-	-	-
其他負債	14,006,738	100,885,147	27,588,197	39,532,401
遞延收入	-	-	-	-
存入保證金	14,006,738	33,181,573	424,468	4,979,339
應付保管款	-	67,703,574	27,163,729	34,553,062
暫收款	-	-	-	-
淨資產	1,262,670,396	166,746,111,675	3,378,831,397	138,755,035,138
資產負債淨額	1,262,670,396	166,746,111,675	3,378,831,397	138,755,035,138
資產負債淨額	1,262,670,396	166,746,111,675	3,378,831,397	138,755,035,138

總決算
目明細表

年12月31日

單位:新臺幣元

中部科學園區 管理局	南部科學園區 管理局	金融監督管理 委員會主管 小計	金融監督管理 委員會	銀行局	證券期貨局
5,076,254,053	19,626,787,870	8,370,282,485	6,667,240,679	24,203,740	359,599,576
82,279,197	29,371,134	524,068,048	25,023,086	546,476	6,697,532
80,650,547	10,146,236	517,671,869	25,023,086	546,476	301,353
20,000	1,799,000	6,396,179	-	-	6,396,179
-	-	-	-	-	-
-	-	-	-	-	-
-	-	-	-	-	-
1,391,396	12,642,897	-	-	-	-
217,254	4,783,001	-	-	-	-
-	-	-	-	-	-
-	-	-	-	-	-
4,525,212,871	19,515,307,629	5,651,575,723	5,651,575,723	-	-
4,525,212,871	19,515,307,629	5,651,575,723	5,651,575,723	-	-
-	-	-	-	-	-
452,363,875	68,930,969	2,146,325,670	970,391,292	18,134,066	348,249,104
327,575,951	-	1,114,604,437	451,868,722	4,924,400	313,609,003
-	297,002	-	-	-	-
2,386,039	7,879,867	968,967,044	496,735,935	4,856,370	19,130,419
106,345,060	36,142,865	51,294,832	19,354,865	7,373,716	9,528,007
2,217,995	3,715,711	4,462,700	1,102,585	495,661	2,221,032
6,451,813	20,895,524	6,996,657	1,329,185	483,919	3,760,643
-	-	-	-	-	-
-	-	-	-	-	-
7,387,017	-	-	-	-	-
-	-	-	-	-	-
16,397,610	13,178,138	48,284,720	20,225,854	5,522,798	4,649,740
16,397,610	13,178,138	48,284,720	20,225,854	5,522,798	4,649,740
500	-	28,324	24,724	400	3,200
-	-	24,324	24,324	-	-
500	-	4,000	400	400	3,200
-	-	-	-	-	-
80,650,547	10,146,236	517,696,193	25,047,410	546,476	301,353
57,007,123	25,111	22,196,677	22,106,130	26,476	25,515
-	-	-	-	-	-
57,007,123	25,111	22,196,677	22,106,130	26,476	25,515
-	-	-	-	-	-
-	-	-	-	-	-
-	-	-	-	-	-
-	-	-	-	-	-
-	-	-	-	-	-
-	-	-	-	-	-
-	-	-	-	-	-
23,643,424	10,121,125	495,499,516	2,941,280	520,000	275,838
-	-	-	-	-	-
21,830,154	5,947,612	494,984,841	2,426,605	520,000	275,838
1,813,270	4,173,513	514,675	514,675	-	-
-	-	-	-	-	-
4,995,603,506	19,616,641,634	7,852,586,292	6,642,193,269	23,657,264	359,298,223
4,995,603,506	19,616,641,634	7,852,586,292	6,642,193,269	23,657,264	359,298,223
4,995,603,506	19,616,641,634	7,852,586,292	6,642,193,269	23,657,264	359,298,223

中央政府
平衡表科
中華民國110

機關名稱 科目	保險局	檢查局	海洋委員會主管 小計	海洋委員會
資產	688,186,134	631,052,356	38,291,322,779	157,450,570
流動資產	490,216,228	1,584,726	418,396,750	7,107,114
現金	490,216,228	1,584,726	388,408,412	2,249,546
應收款項	-	-	4,705,439	-
應收其他基金款	-	-	-	-
應收其他政府款	-	-	-	-
存貨	-	-	742,853	-
預付款	-	-	24,540,046	4,857,568
預付其他基金款	-	-	-	-
預付其他政府款	-	-	-	-
其他流動資產	-	-	-	-
長期投資	-	-	-	-
採權益法之投資	-	-	-	-
其他長期投資	-	-	-	-
固定資產	196,509,319	613,041,889	37,630,589,208	133,204,269
土地	84,735,182	259,467,130	5,980,295,542	72,015,115
土地改良物	-	-	2,979,773,559	-
房屋建築及設備	106,030,981	342,213,339	4,634,577,885	3,853,629
機械及設備	4,895,840	10,142,404	907,047,616	35,368,165
交通及運輸設備	38,826	604,596	5,980,477,593	9,254,754
雜項設備	808,490	614,420	599,348,591	7,974,174
租賃資產	-	-	-	-
租賃權益改良	-	-	96,502	-
收藏品及傳承資產	-	-	-	-
購建中固定資產	-	-	16,548,971,920	4,738,432
無形資產	1,460,587	16,425,741	240,889,993	17,136,687
無形資產	1,460,587	16,425,741	240,889,993	17,136,687
其他資產	-	-	1,446,828	2,500
暫付款	-	-	1,200,000	-
存出保證金	-	-	246,828	2,500
什項資產	-	-	-	-
負債	490,216,228	1,584,726	572,320,461	2,249,546
流動負債	25,884	12,672	219,545,218	16,077
短期債務	-	-	-	-
應付款項	25,884	12,672	219,545,218	16,077
應付其他基金款	-	-	-	-
應付其他政府款	-	-	-	-
預收款	-	-	-	-
長期負債	-	-	-	-
應付債券	-	-	-	-
長期借款	-	-	-	-
應付租賃款	-	-	-	-
其他負債	490,190,344	1,572,054	352,775,243	2,233,469
遞延收入	-	-	-	-
存入保證金	490,190,344	1,572,054	314,420,743	912,409
應付保管款	-	-	38,354,500	1,321,060
暫收款	-	-	-	-
淨資產	197,969,906	629,467,630	37,719,002,318	155,201,024
資產負債淨額	197,969,906	629,467,630	37,719,002,318	155,201,024
資產負債淨額	197,969,906	629,467,630	37,719,002,318	155,201,024

總決算
目明細表

年12月31日

單位:新臺幣元

海巡署及所屬	海洋保育署	國家海洋研究院	國軍退除役官兵輔導 委員會主管 小計	國軍退除役官兵輔導 委員會
37,603,832,696	46,168,780	483,870,733	144,695,580,030	144,695,580,030
356,607,012	8,803,782	45,878,842	2,361,735,224	2,361,735,224
334,191,745	6,088,279	45,878,842	1,744,529,780	1,744,529,780
4,360,115	345,324	-	241,921,911	241,921,911
-	-	-	-	-
-	-	-	-	-
742,853	-	-	-	-
17,312,299	2,370,179	-	375,283,533	375,283,533
-	-	-	-	-
-	-	-	-	-
-	-	-	-	-
-	-	-	113,440,472,447	113,440,472,447
-	-	-	113,440,472,447	113,440,472,447
-	-	-	-	-
37,071,285,943	16,543,236	409,555,760	28,830,054,805	28,830,054,805
5,907,829,260	312,480	138,687	17,800,425,244	17,800,425,244
2,979,231,726	541,833	-	57,256,545	57,256,545
4,614,905,223	1,219,862	14,599,171	9,099,268,204	9,099,268,204
662,531,894	8,661,170	200,486,387	480,826,656	480,826,656
5,879,060,668	3,110,356	89,051,815	95,809,200	95,809,200
583,493,684	2,697,535	5,183,198	198,826,216	198,826,216
-	-	-	-	-
-	-	96,502	-	-
-	-	-	57,903,074	57,903,074
16,444,233,488	-	100,000,000	1,039,739,666	1,039,739,666
174,527,413	20,804,762	28,421,131	63,256,354	63,256,354
174,527,413	20,804,762	28,421,131	63,256,354	63,256,354
1,412,328	17,000	15,000	61,200	61,200
1,200,000	-	-	2,210	2,210
212,328	17,000	15,000	58,990	58,990
-	-	-	-	-
518,103,794	6,088,279	45,878,842	2,120,755,608	2,120,755,608
206,997,630	609,183	11,922,328	497,464,383	497,464,383
-	-	-	-	-
206,997,630	609,183	11,922,328	491,699,829	491,699,829
-	-	-	-	-
-	-	-	5,764,554	5,764,554
-	-	-	-	-
-	-	-	-	-
-	-	-	-	-
-	-	-	-	-
311,106,164	5,479,096	33,956,514	1,623,291,225	1,623,291,225
-	-	-	-	-
274,072,724	5,479,096	33,956,514	98,978,070	98,978,070
37,033,440	-	-	1,524,313,155	1,524,313,155
-	-	-	-	-
37,085,728,902	40,080,501	437,991,891	142,574,824,422	142,574,824,422
37,085,728,902	40,080,501	437,991,891	142,574,824,422	142,574,824,422
37,085,728,902	40,080,501	437,991,891	142,574,824,422	142,574,824,422

中央政府
平衡表科
中華民國110

機關名稱 科目	特別決算 小計	國軍老舊眷村改建 特別決算	前瞻基礎建設計畫 第1期特別決算	流域綜合治理計畫 第3期特別決算
資產	135,024,343,169	89,023,327,890	9,289,385,206	9,439,918
流動資產	18,838,123,313	8,933,259,749	2,432,296,602	9,439,918
現金	616,012,404	616,012,404	-	-
應收款項	856,966,603	842,505,774	-	-
應收其他基金款	-	-	-	-
應收其他政府款	-	-	-	-
存貨	-	-	-	-
預付款	1,362,763,540	-	236,938,121	9,439,918
預付其他基金款	7,537,760,686	7,474,741,571	-	-
預付其他政府款	8,464,620,080	-	2,195,358,481	-
其他流動資產	-	-	-	-
長期投資	21,064,873,071	-	3,375,860,266	-
採權益法之投資	21,032,010,652	-	3,375,860,266	-
其他長期投資	32,862,419	-	-	-
固定資產	95,004,710,163	80,090,068,141	3,473,242,132	-
土地	69,634,811,510	67,998,902,937	1,635,908,573	-
土地改良物	65,481,169	-	-	-
房屋建築及設備	3,147,843,322	712,920,000	411,332,000	-
機械及設備	718,897,056	-	199,736,767	-
交通及運輸設備	26,803,724	-	3,737,468	-
雜項設備	88,712,764	-	18,671,811	-
租賃資產	-	-	-	-
租賃權益改良	-	-	-	-
收藏品及傳承資產	11,378,245,204	11,378,245,204	-	-
購建中固定資產	9,943,915,414	-	1,203,855,513	-
無形資產	116,636,622	-	7,986,206	-
無形資產	116,636,622	-	7,986,206	-
其他資產	-	-	-	-
暫付款	-	-	-	-
存出保證金	-	-	-	-
什項資產	-	-	-	-
負債	10,490,133,474	8,090,753,975	40,642,019	33,705,782
流動負債	9,874,121,070	7,474,741,571	40,642,019	33,705,782
短期債務	-	-	-	-
應付款項	7,675,161,131	7,474,741,571	9,601,800	33,705,782
應付其他基金款	32,862,419	-	-	-
應付其他政府款	2,166,097,520	-	31,040,219	-
預收款	-	-	-	-
長期負債	-	-	-	-
應付債券	-	-	-	-
長期借款	-	-	-	-
應付租賃款	-	-	-	-
其他負債	616,012,404	616,012,404	-	-
遞延收入	-	-	-	-
存入保證金	-	-	-	-
應付保管款	-	-	-	-
暫收款	616,012,404	616,012,404	-	-
淨資產	124,534,209,695	80,932,573,915	9,248,743,187	-24,265,864
資產負債淨額	124,534,209,695	80,932,573,915	9,248,743,187	-24,265,864
資產負債淨額	124,534,209,695	80,932,573,915	9,248,743,187	-24,265,864

註：1.表列公庫出納欄位之應付保管款3,216億5,461萬6,000元，為各機關1,495億5,075萬9,558元及特種基金1,721億385萬6,442元存放於國庫
2.表列調整沖銷欄位，係
(1)各機關依規定存放國庫保管現金計1,495億5,075萬9,558元，國庫已列帳，爰如數分別減列現金及應付保管款。
(2)非公用財產之抵繳收入實物723億4,180萬821元於收取時已列入當年度稅課收入並結轉至「淨資產」科目，以及基金委託代處分

總決算
目明細表

年12月31日

單位:新臺幣元

前瞻基礎建設計畫 第2期特別決算	公庫出納	公共債務	撥交地方政府財產	非公用財產	調整沖銷
36,702,190,155	853,221,245,823	-	1,121,199,563,054	880,334,584,352	-269,311,900,700
7,463,127,044	853,221,245,823	-	-	-	-149,550,759,558
-	853,221,245,823	-	-	-	-149,550,759,558
14,460,829	-	-	-	-	-
-	-	-	-	-	-
-	-	-	-	-	-
-	-	-	-	-	-
1,116,385,501	-	-	-	-	-
63,019,115	-	-	-	-	-
6,269,261,599	-	-	-	-	-
-	-	-	-	-	-
17,689,012,805	-	-	-	-	-
17,656,150,386	-	-	-	-	-
32,862,419	-	-	-	-	-
11,441,399,890	-	-	1,121,199,563,054	867,608,997,980	-113,427,919,233
-	-	-	1,089,008,243,405	847,513,518,007	-103,157,218,194
65,481,169	-	-	937,406,095	-	-
2,023,591,322	-	-	23,140,049,822	3,547,669,108	-220,201,466
519,160,289	-	-	-	52,441,513	-26,994
23,066,256	-	-	-	166,194,542	-
70,040,953	-	-	-	144,593	-91,363
-	-	-	-	-	-
-	-	-	-	-	-
-	-	-	8,113,863,732	16,329,030,217	-10,050,381,216
8,740,059,901	-	-	-	-	-
108,650,416	-	-	-	1,421,359,414	-1,159,391,455
108,650,416	-	-	-	1,421,359,414	-1,159,391,455
-	-	-	-	11,304,226,958	-5,173,830,454
-	-	-	-	-	-
-	-	-	-	-	-
-	-	-	-	11,304,226,958	-5,173,830,454
2,325,031,698	321,654,616,000	5,832,140,020,817	-	-	-149,550,759,558
2,325,031,698	-	164,719,915,000	-	-	-
-	-	164,719,915,000	-	-	-
157,111,978	-	-	-	-	-
32,862,419	-	-	-	-	-
2,135,057,301	-	-	-	-	-
-	-	-	-	-	-
-	-	5,667,420,105,817	-	-	-
-	-	5,445,118,705,817	-	-	-
-	-	222,301,400,000	-	-	-
-	-	-	-	-	-
-	321,654,616,000	-	-	-	-149,550,759,558
-	-	-	-	-	-
-	-	-	-	-	-
-	321,654,616,000	-	-	-	-149,550,759,558
-	-	-	-	-	-
34,377,158,457	531,566,629,823	-5,832,140,020,817	1,121,199,563,054	880,334,584,352	-119,761,141,142
34,377,158,457	531,566,629,823	-5,832,140,020,817	1,121,199,563,054	880,334,584,352	-119,761,141,142
34,377,158,457	531,566,629,823	-5,832,140,020,817	1,121,199,563,054	880,334,584,352	-119,761,141,142

保管款。

之財產474億1,934萬321元因仍屬基金所有且列於基金相關財產科目項下，爰分別減列各該資產等科目。

中央政府總決算
長期投資明細表

中華民國110年12月31日

單位：新臺幣元

科目及投資事業名稱	投資成本	評價調整	合計	股數	備註
一、採權益法之投資	2,973,632,139,357	5,017,645,888,275	7,991,278,027,632		
(一)國營事業	1,283,067,302,905	2,568,509,967,621	3,851,577,270,526		
行政院主管	80,000,000,000	1,121,986,946,467	1,201,986,946,467		
中央銀行	80,000,000,000	1,121,986,946,467	1,201,986,946,467		
財政部主管	193,464,074,730	492,152,763,944	685,616,838,674		
臺灣金融控股股份有限公司	90,000,000,000	306,602,577,581	396,602,577,581	10,312,500,000	
臺灣土地銀行股份有限公司	58,949,075,000	126,164,302,644	185,113,377,644	8,620,000,000	
財政部印刷廠	660,000,000	439,639,656	1,099,639,656		
臺灣菸酒股份有限公司	43,854,999,730	58,946,244,063	102,801,243,793	4,385,499,973	
經濟部主管	613,706,602,718	528,080,714,369	1,141,787,317,087		
台灣糖業股份有限公司	47,028,862,170	336,343,007,697	383,371,869,867	4,702,886,217	
台灣中油股份有限公司	130,100,000,000	132,033,366,223	262,133,366,223	13,010,000,000	
台灣電力股份有限公司	310,325,665,070	19,679,221,453	330,004,886,523	31,032,566,507	
台灣自來水股份有限公司	123,905,152,478	41,914,239,994	165,819,392,472	123,905,152	
臺灣中興紙業股份有限公司	2,346,923,000	-1,889,120,998	457,802,002	234,692,300	清算中。
交通部主管	387,294,810,887	429,239,781,688	816,534,592,575		
中華郵政股份有限公司	72,082,000,000	159,201,611,748	231,283,611,748	7,993,200,000	
交通部臺灣鐵路管理局	223,923,676,247	203,101,281,205	427,024,957,452		
臺灣港務股份有限公司	66,456,671,200	54,740,691,171	121,197,362,371	6,645,667,120	
桃園國際機場股份有限公司	24,832,463,440	12,196,197,564	37,028,661,004	2,483,246,344	
金融監督管理委員會主管	5,095,275,200	556,300,523	5,651,575,723		
中央存款保險股份有限公司	5,095,275,200	556,300,523	5,651,575,723	509,526,900	
國軍退除役官兵輔導委員會主管	3,506,539,370	-3,506,539,370	-		
榮民工程股份有限公司	3,506,539,370	-3,506,539,370	-	350,653,937	清算中。
(二)作業基金	1,591,812,151,923	2,127,587,925,040	3,719,400,076,963		
行政院主管	99,834,356,726	1,243,778,010,989	1,343,612,367,715		
行政院國家發展基金	88,983,924,367	1,244,969,569,576	1,333,953,493,943		
故宮文物藝術發展基金	844,783,757	1,150,910,845	1,995,694,602		
原住民族綜合發展基金	10,005,648,602	-2,342,469,432	7,663,179,170		
考試院主管	127,203,259	141,624,124	268,827,383		
考選業務基金	127,203,259	141,624,124	268,827,383		
內政部主管	59,020,300,948	-19,373,492,890	39,646,808,058		

中央政府總決算
長期投資明細表

中華民國110年12月31日

單位：新臺幣元

科目及投資事業名稱	投資成本	評價調整	合計	股數	備註
營建建設基金	59,020,300,948	-19,373,492,890	39,646,808,058		
國防部主管	93,887,116,692	-44,124,354,080	49,762,762,612		
國軍生產及服務作業基金	33,283,559,692	16,479,202,920	49,762,762,612		
國軍老舊眷村改建基金	60,603,557,000	-60,603,557,000	-		
教育部主管	294,280,841,041	104,427,993,320	398,708,834,361		
國立大學校院校務基金(彙總)	209,970,009,391	66,674,137,255	276,644,146,646		
國立臺灣大學附設醫院作業基金	36,057,144,679	26,713,993,484	62,771,138,163		
國立成功大學附設醫院作業基金	9,097,140,196	6,753,200,315	15,850,340,511		
國立陽明大學附設醫院作業基金 (國立陽明交通大學附設醫院作業基金)	2,775,797,207	1,077,298,224	3,853,095,431		
教育部所屬機構作業基金	5,586,408,238	2,811,962,916	8,398,371,154		
國立高級中等學校校務基金	30,794,341,330	397,401,126	31,191,742,456		
法務部主管	4,111,303,145	-68,117,396	4,043,185,749		
法務部矯正機關作業基金	4,111,303,145	-68,117,396	4,043,185,749		
經濟部主管	99,236,177,127	145,318,328,320	244,554,505,447		
經濟作業基金	46,579,994,916	123,451,012,442	170,031,007,358		
水資源作業基金	52,656,182,211	21,867,315,878	74,523,498,089		
交通部主管	725,455,281,024	296,341,606,677	1,021,796,887,701		
交通作業基金	725,455,281,024	296,341,606,677	1,021,796,887,701		
勞動部主管	625,000	4,583,984	5,208,984		
勞工保險局作業基金	625,000	4,583,984	5,208,984		
農業委員會主管	48,666,219,260	280,754,946,628	329,421,165,888		
農業作業基金	2,183,444,985	2,072,277,657	4,255,722,642		
農田水利事業作業基金	46,482,774,275	278,682,668,971	325,165,443,246		
衛生福利部主管	17,746,602,957	29,564,823,582	47,311,426,539		
醫療藥品基金	17,536,545,733	27,939,402,342	45,475,948,075		
國民年金保險基金	1,000,000	263,225,777	264,225,777		
全民健康保險基金	930,000	-	930,000		
管制藥品製藥工廠作業基金	208,127,224	1,362,195,463	1,570,322,687		
文化部主管	2,744,967,349	1,029,208,725	3,774,176,074		
國立文化機構作業基金	2,744,967,349	1,029,208,725	3,774,176,074		
科技部主管	84,152,804,502	38,900,643,503	123,053,448,005		
科學園區管理局作業基金	84,152,804,502	38,900,643,503	123,053,448,005		

中央政府總決算
長期投資明細表

中華民國110年12月31日

單位：新臺幣元

科目及投資事業名稱	投資成本	評價調整	合計	股數	備註
國軍退除役官兵輔導委員會主管	62,548,352,893	50,892,119,554	113,440,472,447		
國軍退除役官兵安置基金	14,296,937,752	21,690,281,367	35,987,219,119		
榮民醫療作業基金	48,251,415,141	29,201,838,187	77,453,253,328		
(三)民營企業	98,752,684,529	321,547,995,614	420,300,680,143		
行政院主管	1,646,556	-1,646,515	41		
APH SYNDICATE (SINGAPORE) PTE. LTD.	1,646,556	-1,646,515	41	2	
財政部主管	44,185,678,850	100,469,466,724	144,655,145,574		
兆豐金融控股股份有限公司	8,952,962,580	18,633,624,137	27,586,586,717	1,143,043,883	
關貿網路股份有限公司	522,913,360	319,828,231	842,741,591	54,162,436	
第一金融控股股份有限公司	7,841,660,130	17,959,980,237	25,801,640,367	1,489,324,135	
華南金融控股股份有限公司	800,878,870	2,609,117,671	3,409,996,541	224,282,215	
彰化商業銀行股份有限公司	7,181,110,400	13,712,919,814	20,894,030,214	1,278,869,918	
臺灣中小企業銀行股份有限公司	1,278,748,590	835,430,925	2,114,179,515	160,802,288	
中央再保險股份有限公司	761,949,140	1,786,141,001	2,548,090,141	90,885,773	
合作金庫金融控股股份有限公司	16,845,455,780	44,612,424,708	61,457,880,488	3,544,974,074	
經濟部主管	20,682,193,627	59,162,107,486	79,844,301,113		
漢翔航空工業股份有限公司	3,178,345,330	1,857,206,174	5,035,551,504	331,301,773	
唐榮鐵工廠股份有限公司	404,762,410	268,844,554	673,606,964	40,476,241	
中國鋼鐵股份有限公司	13,875,833,250	55,929,919,674	69,805,752,924	3,154,709,357	
臺鹽實業股份有限公司	694,986,897	1,778,367,383	2,473,354,280	77,768,272	
台灣國際造船股份有限公司	2,212,950,740	-719,792,160	1,493,158,580	105,070,366	
可寧衛蘇伊士環境資源股份有限公司	315,315,000	47,561,861	362,876,861	31,500,000	
外交部主管	378,000,000	-4,921,064	373,078,936		
松鶴國際企業公司	378,000,000	-4,921,064	373,078,936	10,800	
教育部主管	8	-8	-		
香港廣邑公司	8	-8	-	2	
交通部主管	18,551,173,958	151,503,881,181	170,055,055,139		
中華電信股份有限公司	12,623,674,028	121,243,886,563	133,867,560,591	2,737,718,976	
陽明海運股份有限公司	5,007,388,710	26,468,386,615	31,475,775,325	467,682,372	
桃園航勤股份有限公司	315,000,000	259,110,917	574,110,917	31,500,000	
台灣航業股份有限公司	605,111,220	3,532,497,086	4,137,608,306	110,436,379	
農業委員會主管	14,953,991,530	10,419,107,810	25,373,099,340		
臺北農產運銷股份有限公司	43,200,000	13,846,386	57,046,386	21,600	
台灣肥料股份有限公司	1,110,791,530	11,611,763,887	12,722,555,417	235,886,376	
全國農業金庫股份有限公司	13,800,000,000	-1,206,502,463	12,593,497,537	996,065,615	

中央政府總決算
長期投資明細表

中華民國110年12月31日

單位：新臺幣元

科目及投資事業名稱	投資成本	評價調整	合計	股數	備註
二、其他長期投資	22,149,425,034	37,297,056,466	59,446,481,500		
(一)民營企業	5,047,990,649	-	5,047,990,649		
財政部主管	3,847,990,649	-	3,847,990,649		
中美洲銀行	1,565,093,153	-	1,565,093,153	77,625	
亞洲開發銀行	2,270,758,566	-	2,270,758,566	115,620	
臺灣工礦股份有限公司	12,138,930	-	12,138,930	617,025	
交通部主管	1,200,000,000	-	1,200,000,000		
臺北大眾捷運股份有限公司	1,200,000,000	-	1,200,000,000	171,428,571	
(二)其他	17,101,434,385	37,297,056,466	54,398,490,851		
教育部主管	3,599,429,999	-	3,599,429,999		
國立大學校院校務基金(彙總)	1,857,661,340	-	1,857,661,340		教育部國民及學前教育署與體育署投資比率計0.87%，採成本法評價。
教育部所屬機構作業基金	29,674,000	-	29,674,000		教育部國民及學前教育署投資比率0.53%，採成本法評價。
國立高級中等學校校務基金	1,712,094,659	-	1,712,094,659		教育部與體育署投資比率計5.24%，採成本法評價。
經濟部主管	12,310,566,386	37,297,056,466	49,607,622,852		
耀華玻璃股份有限公司管理委員會	100,000,000	37,297,056,466	37,397,056,466	50,000,000	
台灣自來水股份有限公司	12,210,566,386	-	12,210,566,386		尚未增資發行股票之預收股本。
衛生福利部主管	1,191,438,000	-	1,191,438,000		
國立臺灣大學附設醫院作業基金	1,191,438,000	-	1,191,438,000		衛生福利部投資比率3.2%，採成本法評價。
合 計	2,995,781,564,391	5,054,942,944,741	8,050,724,509,132		

備註：1.109年度長期投資明細表原列交通部投資之臺灣汽車客運股份有限公司於110年7月27日清算完結、經濟部投資之華擎機械工業股份有限公司於110年度全部出售。

2.有關本表各主管機關所列長期投資數額，其中含特別決算帳列長期投資資訊如下：

- (1)中央政府前瞻基礎建設計畫第1期特別決算—採權益法之投資：交通部投資臺灣鐵路管理局33億7,586萬266元。
- (2)中央政府前瞻基礎建設計畫第2期特別決算—採權益法之投資：交通部投資臺灣鐵路管理局165億3,744萬2,063元、衛生福利部投資醫療藥品基金11億1,870萬8,323元；其他長期投資：經濟部水利署投資台灣自來水股份有限公司3,286萬2,419元，以上合計176億8,901萬2,805元。

3.另尚在執行中之特別預算帳列長期投資資訊如下：

- (1)中央政府嚴重特殊傳染性肺炎防治及紓困振興特別預算—採權益法之投資：教育部投資國立大學校院校務基金(彙總)329萬2,330元；其他長期投資：教育部投資國立高級中等學校校務基金1,324萬6,769元，以上合計1,653萬9,099元。
- (2)中央政府前瞻基礎建設計畫第3期特別預算—採權益法之投資：交通部投資臺灣鐵路管理局2億9,912萬6,859元及交通作業基金15億2,699萬6,277元、教育部投資國立大學校院校務基金(彙總)5,594萬4,434元、教育部國民及學前教育署投資國立高級中等學校校務基金1億1,585萬5,989元；其他長期投資：教育部國民及學前教育署投資國立大學校院校務基金(彙總)4,239萬9,269元、經濟部水利署投資台灣自來水股份有限公司38億24萬5,623元、經濟部能源局投資台灣電力股份有限公司1億8,740萬元，以上合計60億2,796萬8,451元。

中央政府
繳付公庫
中華民國

項 目	收入實現數 (1)	減項： 收入待納庫數 (2)	以前年度待 納庫繳庫數 (3)
收入合計數	2,439,560,528,451	624,673,227	710,488,139
本年度收入	2,375,124,040,381	624,673,227	-
一、稅課收入	2,003,781,918,985	509,736,832	-
二、罰款及賠償收入	25,383,415,397	11,617,517	-
三、規費收入	55,076,261,327	3,089,023	-
四、財產收入	37,017,395,626	-	-
五、營業盈餘及事業收入	229,391,243,846	-	-
六、捐獻及贈與收入	3,239,827	-	-
七、其他收入	24,470,565,373	100,229,855	-
以前年度收入	16,510,567,475	-	710,488,139
一、以前年度應收(保留)數	16,510,567,475	-	-
二、以前年度歲入納庫款	-	-	710,488,139
三、收回以前年度支出賸餘款	-	-	-
四、收回剔除經費	-	-	-
以前年度特別決算收入	4,423,397,611	-	-
一、國軍老舊眷村改建特別決算	4,335,465,827	-	-
二、振興經濟擴大公共建設特別決算	-	-	-
三、前瞻基礎建設計畫第1期特別決算	-	-	-
四、流域綜合治理計畫第3期特別決算	-	-	-
五、前瞻基礎建設計畫第2期特別決算	87,931,784	-	-
債務舉借收入	43,502,522,984	-	-
前瞻基礎建設計畫第2期特別決算	43,502,522,984	-	-

總決算

數分析表

110年度

單位：新臺幣元

加項				預收款 (7)	剔除經費 (8)	繳付公庫數 (9)=(1)-(2)+(3)+ (4)+(5)+(6)+(7)+ (8)
以前年度撥款於本年度繳還數						
材料 (4)	存出保證金 (5)	其他應收款 (6)				
954,193	23,376,247	3,537,514,632	-	16,923	2,443,208,205,358	
-	-	-	-	-	2,374,499,367,154	
-	-	-	-	-	2,003,272,182,153	
-	-	-	-	-	25,371,797,880	
-	-	-	-	-	55,073,172,304	
-	-	-	-	-	37,017,395,626	
-	-	-	-	-	229,391,243,846	
-	-	-	-	-	3,239,827	
-	-	-	-	-	24,370,335,518	
954,193	23,376,247	2,102,872,789	-	16,923	19,348,275,766	
-	-	-	-	-	16,510,567,475	
-	-	-	-	-	710,488,139	
954,193	23,376,247	2,102,872,789	-	-	2,127,203,229	
-	-	-	-	16,923	16,923	
-	-	1,434,641,843	-	-	5,858,039,454	
-	-	287,592,000	-	-	4,623,057,827	
-	-	532,432,192	-	-	532,432,192	
-	-	66,924,617	-	-	66,924,617	
-	-	14,435,406	-	-	14,435,406	
-	-	533,257,628	-	-	621,189,412	
-	-	-	-	-	43,502,522,984	
-	-	-	-	-	43,502,522,984	

中央政府
公庫撥入
中華民國

項 目	支出實現數 (1)	加	
		預付款 (2)	材料 (3)
支出合計數	2,236,583,695,546	19,133,859,898	14,664
本年度歲出	2,041,444,869,595	14,979,946,468	14,664
一、總統府主管	12,559,514,995	54,665,684	-
二、行政院主管	49,385,123,007	1,018,867,570	-
三、立法院主管	3,180,526,507	-	-
四、司法院主管	23,041,797,461	109,642,945	-
五、考試院主管	26,512,412,222	11,848,686	-
六、監察院主管	2,366,474,653	-	-
七、內政部主管	61,237,801,319	1,046,540,738	-
八、外交部主管	17,064,884,498	2,473,474,698	-
九、國防部主管	348,020,365,655	2,672,617,835	-
十、財政部主管	150,568,045,438	102,832,552	-
十一、教育部主管	251,216,620,623	490,866,662	-
十二、法務部主管	33,915,206,698	156,980,251	-
十三、經濟部主管	50,527,838,352	1,388,904,524	-
十四、交通部主管	63,060,121,406	1,781,622,523	-
十五、勞動部主管	164,204,746,280	-	-
十六、僑務委員會主管	1,223,625,730	-	-
十七、原子能委員會主管	2,315,530,478	5,670,000	-
十八、農業委員會主管	135,514,428,290	1,008,400,063	-
十九、衛生福利部主管	244,984,933,606	287,706,654	-
二十、環境保護署主管	4,633,049,871	424,318,413	-
二十一、文化部主管	15,770,187,334	666,821,063	-
二十二、科技部主管	39,845,855,264	879,389,649	-

總決算
數分析表

110年度

單位：新臺幣元

項			減項： 以前年度撥款 於本年度實現數 (7)	公庫撥入數 (8)=(1)+(2) +(3)+(4)+(5) +(6)-(7)	歲出應付、保留數 公庫未撥入數
存出保證金 (4)	退還收入(預收)款 (5)	其他應收款 (6)			
26,917,649	3,097,366,128	288,037,458	35,708,228,166	2,223,421,663,177	49,845,241,247
26,917,649	-	239,838,461	-	2,056,691,586,837	33,210,047,025
417,132	-	-	-	12,614,597,811	842,261,363
-	-	15,295,103	-	50,419,285,680	710,420,924
-	-	13,300	-	3,180,539,807	112,328,838
400	-	-	-	23,151,440,806	410,591,043
-	-	1,257,134	-	26,525,518,042	38,105,469
1,500	-	-	-	2,366,476,153	28,713,173
-	-	1,116,347	-	62,285,458,404	749,376,385
6,435,609	-	8,929,804	-	19,553,724,609	4,532,336,294
50,000	-	247,755	-	350,693,281,245	9,330,207,072
4,820,406	-	-	-	150,675,698,396	501,090,695
-	-	159,816,970	-	251,867,304,255	1,505,115,912
4,200	-	17,408	-	34,072,208,557	355,302,386
14,825,000	-	1,818,774	-	51,933,386,650	1,151,454,735
-	-	-	-	64,841,743,929	7,162,996,226
228,255	-	-	-	164,204,974,535	259,186,726
28,390	-	-	-	1,223,654,120	574,560
-	-	-	-	2,321,200,478	78,754,090
79,257	-	24,827,402	-	136,547,735,012	2,423,019,031
-	-	24,148,077	-	245,296,788,337	769,111,848
-	-	533,439	-	5,057,901,723	558,312,102
5,500	-	245,451	-	16,437,259,348	956,683,101
-	-	-	-	40,725,244,913	62,946,790

中央政府
公庫撥入
中華民國

項 目	支出實現數 (1)	加	
		預付款 (2)	材料 (3)
二十三、金融監督管理委員會主管	1,529,249,152	-	-
二十四、海洋委員會主管	23,636,129,278	23,492,425	14,664
二十五、國軍退除役官兵輔導委員會主管	126,942,584,533	375,283,533	-
二十六、省市地方政府	186,192,479,314	-	-
二十七、災害準備金	1,995,337,631	-	-
以前年度歲出	39,363,223,643	1,514,672,191	-
一、以前年度應付(保留)數	39,363,223,643	1,514,672,191	-
二、退還以前年度收入數	-	-	-
本年度債務償還支出	120,000,000,000	-	-
以前年度特別決算歲出	35,775,602,308	2,639,241,239	-
一、國軍老舊眷村改建特別決算	265,972,450	-	-
二、振興經濟擴大公共建設特別決算(100年度)	706,106	-	-
三、前瞻基礎建設計畫第1期特別決算	1,398,584,976	285,421,229	-
四、流域綜合治理計畫第3期特別決算	564,368,485	-	-
五、前瞻基礎建設計畫第2期特別決算	33,545,970,291	2,353,820,010	-
收支餘絀			
上年度國庫結存數			
本年度發行國庫券及短期借款淨增(減)舉借數			
特種基金淨增(減)保管款存放餘額			
各機關淨增(減)保管款存放餘額			
本年度特別預算待結轉餘絀淨增(減)數			
本年度國庫結存數			

總決算
數分析表

110年度

單位:新臺幣元

項			減項： 以前年度撥款 於本年度實現數 (7)	公庫撥入數 (8)=(1)+(2) +(3)+(4)+(5) +(6)-(7)	歲出應付、保留數 公庫未撥入數
存出保證金 (4)	退還收入(預收)款 (5)	其他應收款 (6)			
-	-	-	-	1,529,249,152	9,199,570
22,000	-	115,324	-	23,659,773,691	558,676,479
-	-	1,456,173	-	127,319,324,239	103,282,213
-	-	-	-	186,192,479,314	-
-	-	-	-	1,995,337,631	-
-	2,868,818,584	48,183,877	16,828,022,558	26,966,875,737	8,511,726,168
-	-	48,183,877	16,828,022,558	24,098,057,153	8,511,726,168
-	2,868,818,584	-	-	2,868,818,584	-
-	-	-	-	120,000,000,000	-
-	228,547,544	15,120	18,880,205,608	19,763,200,603	8,123,468,054
-	227,592,000	-	265,972,450	227,592,000	-
-	-	-	706,106	-	-
-	-	-	1,139,365,003	544,641,202	562,489,544
-	-	-	465,526,593	98,841,892	211,735,000
-	955,544	15,120	17,008,635,456	18,892,125,509	7,349,243,510
-	-	-	-	219,786,542,181	-
-	-	-	-	26,355,584,135	-
-	-	-	-	39,837,345,000	-
-	-	-	-	4,950,096,445	-
-	-	-	-	1,930,160,429	-
-	-	-	-	- 131,731,656,154	-
-	-	-	-	161,128,072,036	-

中央政府總決算
總決算餘絀與公庫餘絀分析表

中華民國110年度

單位：新臺幣元

摘要	金額			說明
	小計	合計	總計	
甲、本年度歲入歲出餘絀			297,060,753,050	總決算本年度 歲入： 2兆3,866億9,598萬2,733元 歲出： 2兆896億3,522萬9,683元 歲入歲出相抵後餘絀如列數。
乙、加 項			101,918,885,229	
一、本年度國庫列收總決算不計之收入		68,708,838,204		
1.各機關解繳以前年度歲入	17,221,055,614			
2.解繳剔除經費	16,923			
3.各機關解繳以前年度歲出賸餘	3,561,845,072			
4.特別決算收入				
國軍老舊眷村改建特別決算	4,335,465,827			
前瞻基礎建設計畫第2期特別決算	87,931,784			
5.債務舉借收入				
前瞻基礎建設計畫第2期特別決算	43,502,522,984			
二、總決算列支而國庫尚未撥付部分		33,210,047,025		
本年度歲出保留國庫未撥款	33,210,047,025			
丙、減 項			179,193,096,098	
一、本年度國庫列支總決算不計之支出		166,730,076,340		
1.國庫支付各機關以前年度支出	24,098,057,153			
2.國庫直接退還以前年度歲入	3,002,559,409			
3.國庫直接退還預收款	94,806,719			
4.特別決算支出				
前瞻基礎建設計畫第1期特別決算	544,641,202			
流域綜合治理計畫第3期特別決算	98,841,892			
前瞻基礎建設計畫第2期特別決算	18,891,169,965			
5.本年度總決算債務償還支出	120,000,000,000			

中央政府總決算
總決算餘絀與公庫餘絀分析表

中華民國110年度

單位：新臺幣元

摘要	金額			說明
	小計	合計	總計	
二、總決算列收而國庫尚未收到部分		11,571,942,352		
本年度歲入保留款尚未解繳國庫數	11,571,942,352			
三、各機關尚未繳庫款		891,077,406		
1.本年度歲入已收尚未繳庫部分	624,673,227			
2.本年度支出賸餘尚未繳庫部分	266,404,179			
丁、本年度國庫收支餘絀			219,786,542,181	國庫本年度實收： 2兆4,432億820萬5,358元 國庫本年度實支： 2兆2,234億2,166萬3,177元 ，收支相抵如列數。

中央政府
歷年度歲

中華民國110年

年 度	歲 入 總 額	增 加 率	稅 課 收 入
39年度(39年1月-12月)	983,111,629	100.00	316,246,265
40年度(40年1月-12月)	1,277,776,259	129.97	458,381,172
41年度(41年1月-12月)	1,848,609,371	188.04	1,038,397,278
42年度(42年1月-12月)	2,362,244,033	240.28	1,095,969,475
43年上半年(43年1月-6月)	1,490,259,003	151.59	714,602,286
43年度(43年7月-44年6月)	3,665,676,309	372.86	1,856,138,691
44年度(44年7月-45年6月)	3,949,106,814	401.69	2,239,306,401
45年度(45年7月-46年6月)	4,050,866,137	412.05	2,377,833,916
46年度(46年7月-47年6月)	5,453,532,982	554.72	3,247,992,335
47年度(47年7月-48年6月)	7,067,513,792	718.89	3,704,921,343
49年度(48年7月-49年6月)	7,765,173,568	789.86	3,710,787,994
50年度(49年7月-50年6月)	8,647,812,889	879.64	4,154,562,485
51年度(50年7月-51年6月)	9,328,916,899	948.92	4,079,392,153
52年度(51年7月-52年6月)	9,505,977,084	966.93	4,687,649,717
53年度(52年7月-53年6月)	11,902,954,960	1,210.74	5,794,408,897
54年度(53年7月-54年6月)	15,271,643,274	1,553.40	7,155,493,336
55年度(54年7月-55年6月)	16,231,436,904	1,651.03	8,125,404,220
56年度(55年7月-56年6月)	20,654,470,843	2,100.93	9,240,220,864
57年度(56年7月-57年6月)	22,468,221,412	2,285.42	12,160,419,239
58年度(57年7月-58年6月)	28,700,996,370	2,919.40	17,222,151,109
59年度(58年7月-59年6月)	32,381,607,807	3,293.79	19,691,620,781
60年度(59年7月-60年6月)	36,141,264,594	3,676.21	21,901,177,190
61年度(60年7月-61年6月)	41,749,449,322	4,246.66	26,694,417,953
62年度(61年7月-62年6月)	56,967,244,348	5,794.59	35,231,528,036
63年度(62年7月-63年6月)	72,157,703,702	7,339.73	54,596,091,382
64年度(63年7月-64年6月)	81,808,118,986	8,321.35	55,822,180,502
65年度(64年7月-65年6月)	98,185,822,511	9,987.25	68,050,242,479
66年度(65年7月-66年6月)	113,021,237,457	11,496.28	77,658,236,381
67年度(66年7月-67年6月)	138,484,995,315	14,086.40	95,612,190,420
68年度(67年7月-68年6月)	176,922,471,456	17,996.17	127,448,027,375
69年度(68年7月-69年6月)	218,668,806,021	22,242.52	152,312,807,841
70年度(69年7月-70年6月)	272,380,541,997	27,705.96	175,897,243,258
71年度(70年7月-71年6月)	310,445,488,597	31,577.85	182,513,058,213
72年度(71年7月-72年6月)	319,517,801,943	32,500.66	181,225,117,759
73年度(72年7月-73年6月)	316,192,406,460	32,162.41	204,378,166,708
74年度(73年7月-74年6月)	361,987,188,464	36,820.56	211,639,736,363
75年度(74年7月-75年6月)	405,720,521,934	41,269.02	208,581,372,221

總決算
入概況表

12月31日

單位：新臺幣元

增 加 率	占收入總額百分比	稅 課 外 收 入	增 加 率	占收入總額百分比
100.00	32.17	666,865,364	100.00	67.83
144.94	35.87	819,395,087	122.87	64.13
328.35	56.17	810,212,093	121.50	43.83
346.56	46.40	1,266,274,558	189.88	53.60
225.96	47.95	775,656,717	116.31	52.05
586.93	50.64	1,809,537,618	271.35	49.36
708.09	56.70	1,709,800,413	256.39	43.30
751.89	58.70	1,673,032,221	250.88	41.30
1,027.05	59.56	2,205,540,647	330.73	40.44
1,171.53	52.42	3,362,592,449	504.24	47.58
1,173.39	47.79	4,054,385,574	607.98	52.21
1,313.71	48.04	4,493,250,404	673.79	51.96
1,289.94	43.73	5,249,524,746	787.19	56.27
1,482.28	49.31	4,818,327,367	722.53	50.69
1,832.25	48.68	6,108,546,063	916.01	51.32
2,262.63	46.85	8,116,149,938	1,217.06	53.15
2,569.33	50.06	8,106,032,684	1,215.54	49.94
2,921.84	44.74	11,414,249,979	1,711.63	55.26
3,845.24	54.12	10,307,802,173	1,545.71	45.88
5,445.80	60.01	11,478,845,261	1,721.31	39.99
6,226.67	60.81	12,689,987,026	1,902.93	39.19
6,925.36	60.60	14,240,087,404	2,135.38	39.40
8,441.02	63.94	15,055,031,369	2,257.58	36.06
11,140.54	61.85	21,735,716,312	3,259.39	38.15
17,263.79	75.66	17,561,612,320	2,633.46	24.34
17,651.49	68.24	25,985,938,484	3,896.73	31.76
21,518.12	69.31	30,135,580,032	4,518.99	30.69
24,556.25	68.71	35,363,001,076	5,302.87	31.29
30,233.46	69.04	42,872,804,895	6,429.00	30.96
40,300.25	72.04	49,474,444,081	7,418.96	27.96
48,162.72	69.65	66,355,998,180	9,950.43	30.35
55,620.34	64.58	96,483,298,739	14,468.18	35.42
57,712.32	58.79	127,932,430,384	19,184.15	41.21
57,305.06	56.72	138,292,684,184	20,737.72	43.28
64,626.27	64.64	111,814,239,752	16,767.14	35.36
66,922.45	58.47	150,347,452,101	22,545.40	41.53
65,955.36	51.41	197,139,149,713	29,562.06	48.59

中央政府
歷年度歲

中華民國110年

年 度	歲 入 總 額	增 加 率	稅 課 收 入
76年度(75年7月-76年6月)	451,036,140,735	45,878.43	240,565,455,506
77年度(76年7月-77年6月)	539,753,223,951	54,902.54	301,598,558,567
78年度(77年7月-78年6月)	613,376,463,670	62,391.33	381,988,873,448
79年度(78年7月-79年6月)	707,906,088,564	72,006.68	527,340,240,670
80年度(79年7月-80年6月)	804,558,136,373	81,837.92	470,301,917,125
81年度(80年7月-81年6月)	945,224,853,087	96,146.24	503,781,752,694
82年度(81年7月-82年6月)	1,031,130,572,442	104,884.38	557,106,954,153
83年度(82年7月-83年6月)	1,024,255,478,739	104,185.06	615,552,129,187
84年度(83年7月-84年6月)	1,012,520,781,357	102,991.44	705,724,769,552
85年度(84年7月-85年6月)	1,092,525,675,200	111,129.36	706,107,965,669
86年度(85年7月-86年6月)	1,151,761,733,340	117,154.73	749,059,020,416
87年度(86年7月-87年6月)	1,301,428,217,045	132,378.48	858,799,169,316
88年度(87年7月-88年6月)	1,285,206,960,170	130,728.49	772,881,089,527
88年下半年及89年度 (88年7月-89年12月)	2,030,845,212,650	206,573.21	1,280,657,268,934
90年度(90年1月-12月)	1,417,169,004,443	144,151.38	841,480,130,712
91年度(91年1月-12月)	1,304,667,027,443	132,707.92	820,051,115,438
92年度(92年1月-12月)	1,320,923,875,093	134,361.53	828,550,685,475
93年度(93年1月-12月)	1,368,162,402,934	139,166.54	916,620,955,818
94年度(94年1月-12月)	1,464,506,162,313	148,966.42	1,067,719,852,998
95年度(95年1月-12月)	1,546,372,421,052	157,293.68	1,094,282,129,947
96年度(96年1月-12月)	1,635,461,617,459	166,355.64	1,208,698,505,212
97年度(97年1月-12月)	1,640,883,738,119	166,907.16	1,242,941,809,809
98年度(98年1月-12月)	1,553,710,373,448	158,040.08	1,051,564,740,086
99年度(99年1月-12月)	1,497,369,980,183	152,309.25	1,082,412,257,728
100年度(100年1月-12月)	1,671,309,223,208	170,001.98	1,203,398,430,249
101年度(101年1月-12月)	1,668,334,398,857	169,699.39	1,222,125,909,035
102年度(102年1月-12月)	1,730,496,721,114	176,022.40	1,218,049,938,385
103年度(103年1月-12月)	1,726,442,715,206	175,610.04	1,343,377,441,856
104年度(104年1月-12月)	1,885,671,519,887	191,806.45	1,465,119,469,796
105年度(105年1月-12月)	1,895,742,556,352	192,830.85	1,533,842,020,474
106年度(106年1月-12月)	1,929,818,773,482	196,297.01	1,522,876,570,262
107年度(107年1月-12月)	2,020,338,924,195	205,504.53	1,639,216,917,520
108年度(108年1月-12月)	2,076,530,033,940	211,220.17	1,686,139,001,062
109年度(109年1月-12月)	2,169,606,831,533	220,687.74	1,605,392,289,746
110年度(110年1月-12月)	2,386,695,982,733	242,769.58	2,003,781,918,985

說明：1.39年度至109年度列數，係依照歲入決算審定數編列。

2.88年度(含)以前列數，包括發行公債及賒借、移用以前年度歲計賸餘數。

3.88年下半年及89年度以後列數，不包括發行公債及賒借、移用以前年度歲計賸餘數。

4.本年度列數，係按本院核定歲入決算數編列，俟審定後編定111年度決算時調整。

5.本表各年度列數，係經四捨五入處理後列計。

總決算
入概況表

12月31日

單位：新臺幣元

增 加 率	占收入總額百分比	稅 課 外 收 入	增 加 率	占收入總額百分比
76,069.03	53.34	210,470,685,229	31,561.20	46.66
95,368.26	55.88	238,154,665,384	35,712.56	44.12
120,788.42	62.28	231,387,590,222	34,697.80	37.72
166,749.87	74.49	180,565,847,894	27,076.81	25.51
148,713.83	58.45	334,256,219,248	50,123.49	41.55
159,300.46	53.30	441,443,100,393	66,196.74	46.70
176,162.38	54.03	474,023,618,289	71,082.36	45.97
194,643.29	60.10	408,703,349,552	61,287.24	39.90
223,156.71	69.70	306,796,011,805	46,005.69	30.30
223,277.88	64.63	386,417,709,531	57,945.39	35.37
236,859.40	65.04	402,702,712,924	60,387.41	34.96
271,560.26	65.99	442,629,047,729	66,374.57	34.01
244,392.16	60.14	512,325,870,643	76,825.98	39.86
404,955.70	63.06	750,187,943,716	112,494.66	36.94
266,083.82	59.38	575,688,873,731	86,327.60	40.62
259,307.76	62.86	484,615,912,005	72,670.73	37.14
261,995.41	62.73	492,373,189,618	73,833.97	37.27
289,844.04	67.00	451,541,447,116	67,711.04	33.00
337,622.91	72.91	396,786,309,315	59,500.21	27.09
346,022.15	70.76	452,090,291,105	67,793.34	29.24
382,201.67	73.91	426,763,112,247	63,995.39	26.09
393,029.72	75.75	397,941,928,310	59,673.50	24.25
332,514.52	67.68	502,145,633,362	75,299.40	32.32
342,268.79	72.29	414,957,722,455	62,225.11	27.71
380,525.74	72.00	467,910,792,959	70,165.71	28.00
386,447.54	73.25	446,208,489,822	66,911.33	26.75
385,158.68	70.39	512,446,782,729	76,844.11	29.61
424,788.40	77.81	383,065,273,350	57,442.67	22.19
463,284.36	77.70	420,552,050,091	63,064.01	22.30
485,015.06	80.91	361,900,535,878	54,268.91	19.09
481,547.69	78.91	406,942,203,220	61,023.14	21.09
518,335.58	81.14	381,122,006,675	57,151.27	18.86
533,172.78	81.20	390,391,032,878	58,541.21	18.80
507,639.92	73.99	564,214,541,787	84,606.96	26.01
633,614.41	83.96	382,914,063,748	57,420.00	16.04

中央政府
歷年度歲
中華民國110年

年 度	歲 出 總 額	增 加 率	軍 費 支 出	增 加 率
39年度(39年1月-12月)	1,296,251,170	100.00	1,159,506,852	100.00
40年度(40年1月-12月)	1,431,755,469	110.45	1,150,308,741	99.21
41年度(41年1月-12月)	1,917,775,844	147.95	1,415,742,763	122.10
42年度(42年1月-12月)	2,309,209,157	178.15	1,455,110,751	125.49
43年上半年(43年1月-6月)	1,602,812,735	123.65	1,048,501,327	90.43
43年度(43年7月-44年6月)	3,784,575,606	291.96	2,527,355,383	217.97
44年度(44年7月-45年6月)	3,894,959,133	300.48	3,142,978,342	271.06
45年度(45年7月-46年6月)	4,225,609,361	325.99	3,318,144,748	286.17
46年度(46年7月-47年6月)	5,408,451,967	417.24	4,253,741,126	366.86
47年度(47年7月-48年6月)	7,019,384,879	541.51	5,383,690,700	464.31
49年度(48年7月-49年6月)	7,884,696,726	608.27	5,962,352,207	514.21
50年度(49年7月-50年6月)	8,713,994,903	672.25	6,792,450,306	585.81
51年度(50年7月-51年6月)	9,718,921,348	749.77	7,047,750,592	607.82
52年度(51年7月-52年6月)	10,133,095,433	781.72	7,593,641,094	654.90
53年度(52年7月-53年6月)	11,688,473,280	901.71	8,222,053,210	709.10
54年度(53年7月-54年6月)	15,010,399,401	1,157.99	9,190,245,773	792.60
55年度(54年7月-55年6月)	15,156,629,168	1,169.27	10,146,233,964	875.05
56年度(55年7月-56年6月)	20,034,222,771	1,545.55	11,481,714,405	990.22
57年度(56年7月-57年6月)	20,772,857,985	1,602.53	13,292,387,458	1,146.38
58年度(57年7月-58年6月)	26,786,604,040	2,066.47	15,312,281,093	1,320.59
59年度(58年7月-59年6月)	30,667,391,811	2,365.85	17,628,087,801	1,520.31
60年度(59年7月-60年6月)	34,948,410,909	2,696.11	19,258,875,116	1,660.95
61年度(60年7月-61年6月)	39,828,363,617	3,072.58	19,304,912,976	1,664.92
62年度(61年7月-62年6月)	48,229,202,329	3,720.67	22,794,738,293	1,965.90
63年度(62年7月-63年6月)	53,121,305,467	4,098.07	24,616,601,848	2,123.02
64年度(63年7月-64年6月)	74,829,905,705	5,772.79	30,230,547,178	2,607.19
65年度(64年7月-65年6月)	86,976,220,886	6,709.83	37,013,269,506	3,192.16
66年度(65年7月-66年6月)	107,288,834,365	8,276.86	47,004,774,586	4,053.86
67年度(66年7月-67年6月)	130,076,701,097	10,034.84	62,446,153,768	5,385.58
68年度(67年7月-68年6月)	153,045,787,292	11,806.80	70,464,143,715	6,077.08
69年度(68年7月-69年6月)	201,792,840,276	15,567.42	78,141,033,923	6,739.16
70年度(69年7月-70年6月)	272,380,541,997	21,012.94	104,623,349,796	9,023.09
71年度(70年7月-71年6月)	310,445,488,597	23,949.49	119,640,527,287	10,318.23
72年度(71年7月-72年6月)	319,517,801,943	24,649.37	134,155,472,632	11,570.05
73年度(72年7月-73年6月)	316,192,406,460	24,392.83	123,417,610,799	10,643.97
74年度(73年7月-74年6月)	353,870,547,242	27,299.54	135,155,346,832	11,656.28
75年度(74年7月-75年6月)	405,720,521,934	31,299.53	153,516,531,354	13,239.81

總決算
出概況表

12月31日

單位：新臺幣元

占總數百分比	政 費 支 出	增 加 率	占總數百分比	其 他 支 出	增 加 率	占總數百分比
89.45	111,790,037	100.00	8.62	24,954,281	100.00	1.93
80.34	156,381,714	139.89	10.92	125,065,014	501.18	8.74
73.82	211,902,013	189.55	11.05	290,131,068	1,162.65	15.13
63.01	272,939,958	244.15	11.82	581,158,448	2,328.89	25.17
65.42	204,024,064	182.51	12.73	350,287,344	1,403.72	21.85
66.78	383,046,152	342.65	10.12	874,174,071	3,503.10	23.10
80.69	538,962,612	482.12	13.84	213,018,179	853.63	5.47
78.52	728,872,302	652.00	17.25	178,592,311	715.68	4.23
78.65	778,214,535	696.14	14.39	376,496,306	1,508.74	6.96
76.70	970,049,364	867.74	13.82	665,641,815	2,667.45	9.48
75.62	1,119,159,370	1,001.13	14.19	803,185,149	3,218.63	10.19
77.95	1,327,621,357	1,187.60	15.24	593,923,240	2,380.05	6.82
72.52	1,627,012,205	1,455.42	16.74	1,044,158,551	4,184.29	10.74
74.94	1,773,503,548	1,586.46	17.50	765,950,791	3,069.42	7.56
70.34	2,044,896,400	1,829.23	17.49	1,421,523,670	5,696.51	12.16
61.23	2,419,087,944	2,163.96	16.12	3,401,065,684	13,629.19	22.66
66.94	2,860,193,126	2,558.54	18.87	2,150,202,078	8,616.57	14.19
57.31	4,202,701,130	3,759.46	20.98	4,349,807,236	17,431.11	21.71
63.99	4,724,040,420	4,225.82	22.74	2,756,430,107	11,045.92	13.27
57.16	6,339,681,204	5,671.06	23.67	5,134,641,743	20,576.20	19.17
57.48	8,418,852,431	7,530.95	27.45	4,620,451,579	18,515.67	15.07
55.11	9,390,700,452	8,400.30	26.87	6,298,835,341	25,241.50	18.02
48.47	13,644,633,563	12,205.59	34.26	6,878,817,078	27,565.68	17.27
47.26	13,502,998,440	12,078.89	28.00	11,931,465,596	47,813.30	24.74
46.34	14,915,158,844	13,342.12	28.08	13,589,544,775	54,457.77	25.58
40.40	18,169,802,315	16,253.51	24.28	26,429,556,213	105,911.91	35.32
42.56	25,625,040,699	22,922.47	29.46	24,337,910,681	97,530.00	27.98
43.81	31,377,200,812	28,067.98	29.25	28,906,858,967	115,839.28	26.94
48.01	36,097,400,674	32,290.36	27.75	31,533,146,655	126,363.68	24.24
46.04	34,798,578,351	31,128.51	22.74	47,783,065,226	191,482.44	31.22
38.72	45,078,130,204	40,323.92	22.34	78,573,676,149	314,870.53	38.94
38.41	73,691,853,351	65,919.88	27.05	94,065,338,850	376,950.71	34.53
38.54	90,313,942,900	80,788.90	29.09	100,491,018,410	402,700.52	32.37
41.99	97,405,304,373	87,132.37	30.49	87,957,024,938	352,472.69	27.53
39.03	98,551,256,761	88,157.46	31.17	94,223,538,900	377,584.67	29.80
38.19	110,429,664,941	98,783.10	31.21	108,285,535,469	433,935.71	30.60
37.84	134,660,716,842	120,458.60	33.19	117,543,273,738	471,034.50	28.97

中央政府
歷年度歲
中華民國110年

年 度	歲 出 總 額	增 加 率	軍 費 支 出	增 加 率
76年度(75年7月-76年6月)	418,961,653,262	32,321.02	148,798,299,846	12,832.90
77年度(76年7月-77年6月)	470,255,443,532	36,278.11	160,347,732,849	13,828.96
78年度(77年7月-78年6月)	549,199,998,598	42,368.33	187,907,780,021	16,205.84
79年度(78年7月-79年6月)	673,201,385,548	51,934.49	210,974,301,532	18,195.18
80年度(79年7月-80年6月)	804,558,136,373	62,068.07	227,099,170,027	19,585.84
81年度(80年7月-81年6月)	945,224,853,087	72,919.88	239,397,749,406	20,646.51
82年度(81年7月-82年6月)	1,031,130,572,442	79,547.13	253,510,856,142	21,863.68
83年度(82年7月-83年6月)	1,024,255,478,739	79,016.74	242,489,537,450	20,913.16
84年度(83年7月-84年6月)	996,698,255,908	76,890.83	234,073,250,232	20,187.31
85年度(84年7月-85年6月)	1,085,076,669,948	83,708.83	244,124,801,830	21,054.19
86年度(85年7月-86年6月)	1,151,761,733,340	88,853.28	253,416,980,746	21,855.58
87年度(86年7月-87年6月)	1,187,011,103,420	91,572.62	257,125,340,297	22,175.40
88年度(87年7月-88年6月)	1,281,995,962,991	98,900.27	263,165,940,882	22,696.37
88年下半年及89年度 (88年7月-89年12月)	2,230,145,251,621	172,045.77	343,281,757,347	29,605.84
90年度(90年1月-12月)	1,559,700,281,700	120,323.92	237,741,946,706	20,503.71
91年度(91年1月-12月)	1,551,942,822,631	119,725.47	225,243,316,020	19,425.79
92年度(92年1月-12月)	1,618,129,556,948	124,831.48	227,740,316,549	19,641.14
93年度(93年1月-12月)	1,564,799,227,751	120,717.29	248,909,813,854	21,466.87
94年度(94年1月-12月)	1,566,968,198,516	120,884.61	248,547,121,605	21,435.59
95年度(95年1月-12月)	1,529,815,124,332	118,018.42	237,093,395,130	20,447.78
96年度(96年1月-12月)	1,552,030,776,589	119,732.26	256,690,060,339	22,137.86
97年度(97年1月-12月)	1,617,673,830,652	124,796.33	282,409,016,123	24,355.96
98年度(98年1月-12月)	1,714,819,860,079	132,290.71	291,242,365,976	25,117.78
99年度(99年1月-12月)	1,654,428,466,363	127,631.78	276,783,162,358	23,870.77
100年度(100年1月-12月)	1,734,434,203,043	133,803.87	284,185,302,019	24,509.15
101年度(101年1月-12月)	1,882,402,305,139	145,218.95	303,395,242,561	26,165.89
102年度(102年1月-12月)	1,855,852,576,801	143,170.75	289,003,349,762	24,924.68
103年度(103年1月-12月)	1,853,585,860,628	142,995.89	291,362,324,732	25,128.12
104年度(104年1月-12月)	1,895,731,714,566	146,247.25	305,376,642,499	26,336.77
105年度(105年1月-12月)	1,939,947,362,893	149,658.29	309,296,563,792	26,674.84
106年度(106年1月-12月)	1,927,300,862,901	148,682.67	305,698,355,347	26,364.51
107年度(107年1月-12月)	1,909,411,908,328	147,302.62	313,740,041,814	27,058.06
108年度(108年1月-12月)	1,955,807,151,997	150,881.80	324,121,037,796	27,953.35
109年度(109年1月-12月)	2,039,353,355,829	157,327.02	335,526,716,190	28,937.02
110年度(110年1月-12月)	2,089,635,229,683	161,206.04	346,219,613,749	29,859.21

說明：1.39年度至109年度列數，係依照歲出決算審定數編列。

2.88年下半年及89年度起列數不包括債務還本數。

3.本年度列數，係按本院核定歲出決算數編列，俟審定後編定111年度決算時調整。

4.本表其他支出包括社會福利支出、社區發展及環境保護支出、退休撫卹支出、債務支出、補助及其他

5.本表各年度列數，係經四捨五入處理後列計。

總決算
出概況表

12月31日

單位：新臺幣元

占總數百分比	政 費 支 出	增 加 率	占總數百分比	其 他 支 出	增 加 率	占總數百分比
35.52	142,196,490,397	127,199.61	33.94	127,966,863,019	512,805.25	30.54
34.10	181,380,290,268	162,250.85	38.57	128,527,420,415	515,051.59	27.33
34.21	212,763,351,752	190,324.07	38.74	148,528,866,825	595,203.95	27.04
31.34	266,981,605,155	238,824.15	39.66	195,245,478,861	782,412.76	29.00
28.23	343,921,450,069	307,649.46	42.75	233,537,516,277	935,861.53	29.03
25.33	430,146,602,202	384,780.80	45.51	275,680,501,479	1,104,742.31	29.17
24.59	442,564,633,480	395,889.16	42.92	335,055,082,820	1,342,675.76	32.49
23.67	425,019,686,687	380,194.60	41.50	356,746,254,602	1,429,599.41	34.83
23.48	387,776,567,154	346,879.36	38.91	375,848,438,522	1,506,148.14	37.71
22.50	395,544,920,264	353,828.42	36.45	445,406,947,854	1,784,891.93	41.05
22.00	396,686,527,455	354,849.63	34.44	501,658,225,139	2,010,309.27	43.56
21.66	424,012,177,528	379,293.35	35.72	505,873,585,595	2,027,201.61	42.62
20.53	509,789,640,696	456,024.22	39.76	509,040,381,413	2,039,892.00	39.71
15.39	958,981,535,657	857,841.68	43.00	927,881,958,617	3,718,327.76	41.61
15.24	701,186,397,811	627,235.14	44.96	620,771,937,183	2,487,637.04	39.80
14.51	720,429,289,883	644,448.57	46.42	606,270,216,728	2,429,523.88	39.07
14.07	763,036,774,101	682,562.41	47.16	627,352,466,298	2,514,007.38	38.77
15.91	715,065,935,042	639,650.86	45.70	600,823,478,855	2,407,697.02	38.40
15.86	713,947,064,047	638,649.99	45.56	604,474,012,864	2,422,325.90	38.58
15.50	667,413,882,212	597,024.48	43.63	625,307,846,990	2,505,813.92	40.87
16.54	670,140,360,621	599,463.40	43.18	625,200,355,629	2,505,383.17	40.28
17.46	684,741,274,343	612,524.42	42.33	650,523,540,186	2,606,861.48	40.21
16.98	739,619,901,594	661,615.22	43.13	683,957,592,509	2,740,842.71	39.89
16.73	707,377,959,498	632,773.71	42.76	670,267,344,507	2,685,981.39	40.51
16.38	749,718,032,263	670,648.34	43.23	700,530,868,761	2,807,257.27	40.39
16.12	798,986,300,023	714,720.49	42.45	780,020,762,555	3,125,799.39	41.44
15.57	786,717,201,826	703,745.36	42.39	780,132,025,213	3,126,245.25	42.04
15.72	807,772,222,262	722,579.80	43.58	754,451,313,634	3,023,334.21	40.70
16.11	815,187,530,242	729,213.04	43.00	775,167,541,825	3,106,350.94	40.89
15.94	828,798,042,475	741,388.11	42.72	801,852,756,626	3,213,287.36	41.34
15.86	834,022,474,250	746,061.54	43.27	787,580,033,304	3,156,091.87	40.87
16.43	804,808,622,843	719,928.76	42.15	790,863,243,671	3,169,248.77	41.42
16.57	833,980,690,389	746,024.17	42.64	797,705,423,812	3,196,667.63	40.79
16.45	852,920,763,196	762,966.71	41.82	850,905,876,443	3,409,859.32	41.73
16.57	858,527,470,069	767,982.10	41.09	884,888,145,865	3,546,037.43	42.34

支出。

中央政府總決算
歷年度餘絀分析表
中華民國110年12月31日

單位：新臺幣元

摘要	歲計賸餘	歲計虧絀	累計餘絀
中央政府總決算列數			
39 年 度		280,044,662	絀 280,044,662
40 年 度		155,665,812	絀 435,710,474
41 年 度		89,201,836	絀 524,912,309
42 年 度		38,228,825	絀 563,141,134
43 年 上 半 年		123,856,150	絀 686,997,285
43 年 度		129,658,503	絀 816,655,788
44 年 度	55,093,469		絀 761,562,320
45 年 度		176,227,483	絀 937,789,803
46 年 度	33,138,787		絀 904,651,017
47 年 度	45,932,781		絀 858,718,236
49 年 度		137,715,946	絀 996,434,182
50 年 度		76,910,147	絀 1,073,344,329
51 年 度		398,247,474	絀 1,471,591,803
52 年 度		638,937,444	絀 2,110,529,247
53 年 度	179,650,549		絀 1,930,878,698
54 年 度	224,931,665		絀 1,705,947,034
55 年 度	1,135,403,120		絀 570,543,913
56 年 度	600,574,572		餘 30,030,659
57 年 度	1,655,617,356		餘 1,685,648,016
58 年 度	1,888,921,922		餘 3,574,569,937
59 年 度	1,698,299,178		餘 5,272,869,115
60 年 度	1,162,598,331		餘 6,435,467,446
61 年 度	1,902,735,068		餘 8,338,202,515
62 年 度	8,559,877,228		餘 16,898,079,743
63 年 度	18,753,192,321		餘 35,651,272,064
64 年 度	6,710,434,506		餘 42,361,706,570
65 年 度	8,936,598,903		餘 51,298,305,474
66 年 度	5,414,091,286		餘 56,712,396,760
67 年 度	8,336,874,981		餘 65,049,271,741
68 年 度	23,644,611,427		餘 88,693,883,168
69 年 度	16,496,387,744		餘 105,190,270,913
70 年 度		9,426,827,289	餘 95,763,443,624
71 年 度		11,150,714,134	餘 84,612,729,490
72 年 度		5,276,630,864	餘 79,336,098,625

中央政府總決算
歷年度餘絀分析表
中華民國110年12月31日

單位：新臺幣元

摘 要	歲 計 賸 餘	歲 計 虧 絀	累 計 餘 絀
73 年 度		1,831,082,528	餘 77,505,016,097
74 年 度	7,393,905,825		餘 84,898,921,922
75 年 度		6,124,026,965	餘 78,774,894,957
76 年 度	31,236,276,628		餘 110,011,171,585
77 年 度	68,071,148,928		餘 178,082,320,514
78 年 度	62,911,530,302		餘 240,993,850,815
79 年 度	32,252,225,834		餘 273,246,076,650
80 年 度		52,938,863,717	餘 220,307,212,932
81 年 度		5,969,240,133	餘 214,337,972,799
82 年 度		46,155,478,280	餘 168,182,494,519
83 年 度		17,536,996,290	餘 150,645,498,229
84 年 度	13,927,949,097		餘 164,573,447,327
85 年 度		444,520,199	餘 164,128,927,128
86 年 度		11,515,644,680	餘 152,613,282,448
87 年 度	106,877,285,156		餘 259,490,567,604
88 年 度	2,577,830,381		餘 262,068,397,985
88年下半年及89年度	77,413,523,170		餘 339,481,921,155
90 年 度	11,116,098,868		餘 350,598,020,023
91 年 度		57,421,248,206	餘 293,176,771,817
92 年 度		43,826,580,755	餘 249,350,191,062
93 年 度	3,839,869,667		餘 253,190,060,730
94 年 度		554,363,052	餘 252,635,697,677
95 年 度	15,583,454,377		餘 268,219,152,054
96 年 度	73,585,333,535		餘 341,804,485,590
97 年 度		45,506,984,318	餘 296,297,501,271
98 年 度		62,482,225,807	餘 233,815,275,464
99 年 度		583,855,816	餘 233,231,419,648
100 年 度		1	餘 233,231,419,647
101 年 度		21,859,968,462	餘 211,371,451,185
102 年 度		-	餘 211,371,451,185
103 年 度		-	餘 211,371,451,185
104 年 度		-	餘 211,371,451,185
105 年 度		-	餘 211,371,451,185
106 年 度		-	餘 211,371,451,185
107 年 度	28,823,731,487	-	餘 240,195,182,671
108 年 度	30,423,040,680	-	餘 270,618,223,351
109 年 度	44,541,032,695	-	餘 315,159,256,046
110 年 度	177,060,753,050	-	餘 492,220,009,096
合 計	895,069,954,877	402,849,945,781	餘 492,220,009,096

中央政府總決算
歷年度餘絀分析表
中華民國110年12月31日

單位：新臺幣元

摘要	歲計賸餘	歲計虧絀	累計餘絀
歷年度調整餘絀數			
轉入38年度賸餘數	32,684,884		-
轉入臺灣省88年度賸餘數	8,796,217,794		-
註銷歲入保留款		597,454,694,605	-
註銷歲出保留款	559,944,027,479		-
註銷舉借債務保留款		73,383,167,162	-
審計部修正決算及重複收支更正	71,582,350,143		-
退還以前年度歲入款		34,180,902,658	-
預算內償還銀行借墊款	209,639,931		-
轉入暫不清償銀行借墊款	255,427,708		-
合計	640,820,347,938	705,018,764,424	絀 64,198,416,486
特別決算移用數		153,786,714,629	絀 153,786,714,629
總計	1,535,890,302,815	1,261,655,424,835	餘 274,234,877,980

- 說明：1. 自39年度起至本年度止共編製決算72次，其中計有歲計賸餘者37個年度，合共8,950億6,995萬4,877元，歲計虧絀者31個年度，合共4,028億4,994萬5,781元，兩者相互增減，與歷年調整餘絀結果，尚有累計賸餘2,742億3,487萬7,980元。
2. 表列特別決算移用數1,537億8,671萬4,629元，包括：(1)62年度國防整備特別決算移用數19億9,981萬6,790元，(2)62至64年度加速農村建設重要措施特別決算移用數19億19萬3,965元，(3)64年度糧食平準基金特別決算移用數30億元，(4)60至68年度興建臺灣區南北高速公路特別決算移用數176億3,487萬5,197元(包括第一期52億4,014萬8,887元、第二期47億7,418萬5,402元、第三期34億860萬281元、第四期42億1,194萬626元)，(5)69年度加強國防整備特別決算移用數224億9,999萬7,124元，(6)79至81年度興建臺灣北部區域第二高速公路第二期工程特別決算移用數44億661萬408元，(7)80至81年度戰士授田憑據處理補償金及其發放作業費特別決算移用數882億元，(8)86至88年度口蹄疫危機處理特別決算移用數104億7,966萬8,757元，(9)95至97年度石門水庫及其集水區整治計畫第1期特別決算移用數36億1,138萬元，(10)98年度振興經濟消費券發放特別決算移用數5,417萬2,388元。
3. 63年度歲計賸餘187億5,319萬2,321元，包括興建臺灣區南北高速公路第一期工程特別決算賸餘8萬5,109元。
4. 78年度歲計賸餘629億1,153萬302元，包括興建臺灣北部區域第二高速公路第一期工程特別決算賸餘7萬4,400元。
5. 86年度歲計虧絀115億1,564萬4,680元，包括興建重大交通建設計畫第三期工程特別決算賸餘3,327萬666元。
6. 90年度歲計賸餘111億1,609萬8,868元，包括採購高性能戰機特別決算賸餘65萬64元。
7. 93年度歲計賸餘38億3,986萬9,667元，包括嚴重急性呼吸道症候群防治及紓困特別決算賸餘40億6,966萬4,200元。
8. 94年度歲計虧絀5億5,436萬3,052元，包括國軍老舊眷村改建特別決算賸餘1億2,000萬元。
9. 本表各項數字因採四捨五入方式計算，細項數字之和與合計數或有差異。

丁、參考表

中央政府總決算
現金出納表
中華民國110年度

單位：新臺幣元

項 目 及 摘 要	小 計	合 計
一、上年度結存		398,731,362,341
(一)專戶存款		103,710,140,764
(二)各機關現金		156,415,619
(三)公庫存款		294,864,805,958
二、收項		3,804,846,740,530
(一)本年度歲入		2,386,695,982,733
1.實現數	2,375,124,040,381	
(1)減少資產(長期投資、固定資產、遞耗資產、無形資產)	223,661,613,973	
(2)其他	2,151,462,426,408	
2.應收數	11,571,942,352	
(1)減少資產(長期投資、固定資產、遞耗資產、無形資產)	5,746,623,726	
(2)其他	5,825,318,626	
(二)以前年度歲入應收數		4,917,944,151
1.實現數	16,510,567,475	
2.註銷數	557,367,884	
3.審修淨(增)減數	-578,048,856	
4.本年度新增應收數(-)	-11,571,942,352	
(三)以前年度歲入保留數		16,235,440,000
註銷數	16,235,440,000	
(四)以前年度特別決算收入應收(保留)數		47,837,988,811
1.國軍老舊眷村改建特別決算歲入實現數	4,335,465,827	
2.前瞻基礎建設計畫第2期特別決算債務舉借實現數	43,502,522,984	
3.前瞻基礎建設計畫第2期特別決算歲入實現數	87,931,784	
4.審修增列前瞻基礎建設計畫第2期特別決算歲入應收數	-87,931,784	
(五)嚴重特殊傳染性肺炎防治及紓困振興特別預算債務舉借實現數		273,852,295,810
(六)前瞻基礎建設計畫第3期特別預算債務舉借實現數		18,000,000,000
(七)應收稅款淨(增)減數		-4,244,864,763
(八)應收帳款淨(增)減數－扣除歲入應收數		-1,265,361,927
(九)應收剔除經費淨(增)減數		684,960

中央政府總決算
現金出納表
中華民國110年度

單位：新臺幣元

項 目 及 摘 要	小 計	合 計
(十)其他應收款淨(增)減數		-1,921,403,459
1.本年度歲出賸餘已撥待繳庫數(-)	-239,838,461	
2.以前年度應付及保留數已撥註銷待繳庫數(-)	-2,494,107,069	
3.以前年度歲出賸餘繳庫數	3,537,514,632	
4.註銷以前年度歲出賸餘待繳庫數	4,294,840	
5.審修增列以前年度歲出賸餘待繳庫數(-)	-137,958,936	
6.有償移轉資產待收繳數(-)	-2,591,308,465	
(十一)應付代收款淨增(減)數		3,146,491,064
(十二)其他應付款淨增(減)數－扣除104(含)年度以前歲出保留數		-104,353,373
(十三)預收款淨增(減)數		470,807,106
(十四)應付債券、長期借款淨增(減)數－扣除因公庫存款增(減)之應付債券及長期借款		362,825,736
(十五)應付租賃款淨增(減)數－扣除因公庫存款增(減)之應付租賃款		730,923,688
(十六)遞延收入淨增(減)數		5,510,226,690
(十七)存入保證金淨增(減)數		3,294,614,618
(十八)應付保管款淨增(減)數		7,752,729,362
(十九)暫收款淨增(減)數		1,183,492,806
(二十)資產負債淨額淨增(減)數		997,602,835,072
1.審修淨增(減)列以前年度歲入實現數	-1,222,789	
2.審修淨減(增)列以前年度歲出實現數	2,712,602,053	
3.審修淨增(減)列以前年度歲入應收數	636,988,132	
4.審修淨減(增)列以前年度歲出應付數	-345,019,853	
5.配合特種基金審修項目調整長期投資	11,964,514,577	
6.退還以前年度歲入繳庫數(-)	-3,002,559,409	
7.增列以前年度歲入待收繳數	22,064,185	
8.註銷以前年度歲入待收繳數(-)	-22,924,515	
9.註銷以前年度歲入應收數(-)	-557,367,884	
10.註銷以前年度歲入保留數(-)	-16,235,440,000	
11.註銷以前年度歲出應付數	769,589,657	
12.註銷以前年度歲出保留數	439,612,660	
13.註銷以前年度已撥款數(-)	-4,294,840	

中央政府總決算
現金出納表
中華民國110年度

單位：新臺幣元

項 目 及 摘 要	小 計	合 計
14.註銷應收剔除經費(-)	-668,037	
15.補列存出保證金	1,500	
16.註銷存出保證金(-)	-87,276	
17.存出保證金匯兌損益	-461,346	
18.未涉公庫存款、應收(付)帳款之項目：	1,001,227,508,257	
(1)財產交易利益(損失)	-2,088,579,625	
(2)投資利益(損失)	698,733,696,649	
(3)捐獻及贈與收入、其他收入(支出)	2,302,060,886	
(4)利息費用(-)	-2,749,108,564	
(5)折舊、折耗及攤銷(-)	-71,054,164,648	
(6)其他影響非流動資產之項目	373,719,774,648	
(7)債務基金發行公債之折(溢)價	2,363,828,911	
(二十一)國庫券及短期借款淨增(減)數		39,837,345,000
(二十二)特種基金保管款淨增(減)數		4,950,096,445
三、付項		3,235,418,304,740
(一)本年度歲出		2,049,792,990,459
1.實現數	2,041,444,869,595	
(1)取得資產(長期投資、固定資產、遞耗資產、無形資產)	89,935,189,271	
(2)償還租賃款、負債準備、其他長期負債	34,070,262	
(3)其他	1,951,475,610,062	
2.應付數	8,348,120,864	
(1)取得資產(長期投資、固定資產、遞耗資產、無形資產)	2,888,117,418	
(2)其他	5,460,003,446	
(二)以前年度歲出應付數		-132,353,783
1.實現數	8,818,263,640	
2.註銷數	585,391,614	
3.調整數(-)	-1,012,999,068	
(1)取得資產(長期投資、固定資產、遞耗資產、無形資產)	-320,936,996	
(2)其他	-692,062,072	

中央政府總決算
現金出納表
中華民國110年度

單位：新臺幣元

項 目 及 摘 要	小 計	合 計
4.審修淨(增)減數	-174,889,105	
5.本年度新增應付數(一)	-8,348,120,864	
(三)以前年度歲出保留數		31,557,959,071
1.實現數	30,544,960,003	
(1)取得資產(長期投資、固定資產、遞耗資產、無形資產)	9,873,788,220	
(2)償還租賃款、負債準備、其他長期負債	56,368,000	
(3)其他	20,614,803,783	
2.調整數	1,012,999,068	
(四)本年度債務償還數		120,000,000,000
(五)以前年度特別決算支出應付(保留)數		36,389,416,204
1.國軍老舊眷村改建特別決算		
(1)實現數	265,972,450	
(2)註銷數	399,318,766	
2.振興經濟擴大公共建設特別決算(100年度)		
(1)實現數	706,106	
(2)註銷數	40,293,894	
3.前瞻基礎建設計畫第1期特別決算		
(1)實現數	1,398,584,976	
①取得資產(長期投資、固定資產、遞耗資產、無形資產)	251,476,963	
②其他	1,147,108,013	
(2)註銷數	8,846,980	
(3)保留數調整應付數(一)	-26,090,219	
①取得資產(長期投資、固定資產、遞耗資產、無形資產)	-9,485,000	
②其他	-16,605,219	
4.流域綜合治理計畫第3期特別決算		
(1)實現數	564,368,485	
①取得資產(長期投資、固定資產、遞耗資產、無形資產)	20,524,644	
②其他	543,843,841	
(2)註銷數	16,321,750	

中央政府總決算
現金出納表
中華民國110年度

單位：新臺幣元

項 目 及 摘 要	小 計	合 計
5.前瞻基礎建設計畫第2期特別決算		
(1)實現數	33,545,970,291	
①取得資產(長期投資、固定資產、遞耗資產、無形資產)	8,691,763,786	
②其他	24,854,206,505	
(2)註銷數	319,163,254	
(3)保留數調整應付數(一)	-883,395,166	
①取得資產(長期投資、固定資產、遞耗資產、無形資產)	-109,833,155	
②其他	-773,562,011	
(4)審修淨(增)減數	-170,130,748	
6.保留數調整應付數	909,485,385	
(六)材料淨增(減)數		-14,462,248
(七)預付款淨增(減)數		-2,261,605,806
(八)預付其他基金款淨增(減)數		-1,526,470,969
(九)預付其他政府款淨增(減)數		-12,428,975,282
(十)抵繳收入實物淨增(減)數		-7,545,184
(十一)長期投資淨增(減)數－扣除因公庫存款/應收(付)帳款增(減)之長期投資		937,206,755,962
(十二)固定資產淨增(減)數－扣除因公庫存款/應收(付)帳款增(減)之固定資產		78,067,503,094
(十三)無形資產淨增(減)數－扣除因公庫存款/應收(付)帳款增(減)之無形資產		-3,805,915,572
(十四)長期投資(採權益法)淨增(減)數－審修淨減(增)列以前年度歲入應收數		-28,992,508
(十五)長期投資、固定資產、遞耗資產、無形資產淨增(減)數－審修淨增(減)列以前年度歲出實現數		49,485,839
(十六)長期投資、固定資產、遞耗資產、無形資產淨減少數－註銷以前年度歲出應付數		-160,133,941
(十七)暫付款淨增(減)數		2,544,152,373
(十八)存出保證金淨增(減)數		54,730,095
(十九)什項資產淨增(減)數－扣除因公庫存款/應收(付)帳款增(減)之什項資產		121,766,936
四、收項付項差額		569,428,435,790
五、本年度結存		968,159,798,131
(一)專戶存款		114,772,835,929
(二)各機關現金		165,716,379
(三)公庫存款		853,221,245,823

中央政府
國庫年度出納終結報
中華民國

收 入 項 目	預 算 數	實 收 數	比 較	
			增	減
稅課收入	1,678,542,000,000	2,003,272,182,153	324,730,182,153	
所得稅	974,944,000,000	1,079,790,608,119	104,846,608,119	
遺產及贈與稅	13,537,000,000	17,772,038,290	4,235,038,290	
關稅	120,764,000,000	133,270,051,248	12,506,051,248	
貨物稅	160,637,000,000	162,084,089,703	1,447,089,703	
證券交易稅	119,995,000,000	275,392,541,423	155,397,541,423	
期貨交易稅	5,145,000,000	10,459,907,373	5,314,907,373	
特種貨物及勞務稅	2,508,000,000	3,616,249,404	1,108,249,404	
營業稅	247,932,000,000	288,351,030,984	40,419,030,984	
菸酒稅	33,080,000,000	32,535,665,609		544,334,391
罰款及賠償收入	21,071,052,000	25,371,797,880	4,300,745,880	
規費收入	57,931,814,000	55,073,172,304		2,858,641,696
財產收入	32,159,855,000	37,017,395,626	4,857,540,626	
營業盈餘及事業收入	241,745,475,000	229,391,243,846		12,354,231,154
捐獻及贈與收入		3,239,827	3,239,827	
其他收入	22,067,905,000	24,370,335,518	2,302,430,518	
本 年 度 收 入 小 計	2,053,518,101,000	2,374,499,367,154	320,981,266,154	
以前年度收入		17,221,055,614		
收回剔除經費		16,923		
收回以前年度支出賸餘		3,561,845,072		
以前年度收入小計		20,782,917,609		
國軍老舊眷村改建特別決算		4,335,465,827		
前瞻基礎建設計畫第2期特別決算		87,931,784		
特別決算收入小計		4,423,397,611		
前瞻基礎建設計畫第2期特別決算		43,502,522,984		
債務舉借收入小計		43,502,522,984		

總決算
 告表（現金收支部分）
 110年度

單位：新臺幣元

支 出 項 目	預 算 數	實 支 數	比 較	
			增	減
總統府主管	14,088,127,000	12,614,597,811		1,473,529,189
行政院主管	52,108,629,000	50,419,285,680		1,689,343,320
立法院主管	3,401,941,000	3,180,539,807		221,401,193
司法院主管	24,230,644,000	23,151,440,806		1,079,203,194
考試院主管	27,783,413,000	26,525,518,042		1,257,894,958
監察院主管	2,422,072,000	2,366,476,153		55,595,847
內政部主管	64,123,148,000	62,285,458,404		1,837,689,596
外交部主管	29,174,635,000	19,553,724,609		9,620,910,391
國防部主管	361,772,075,000	350,693,281,245		11,078,793,755
財政部主管	172,232,771,000	150,675,698,396		21,557,072,604
教育部主管	257,359,247,000	251,867,304,255		5,491,942,745
法務部主管	34,885,425,000	34,072,208,557		813,216,443
經濟部主管	53,641,282,000	51,933,386,650		1,707,895,350
交通部主管	73,213,974,000	64,841,743,929		8,372,230,071
勞動部主管	164,603,505,000	164,204,974,535		398,530,465
僑務委員會主管	1,287,753,000	1,223,654,120		64,098,880
原子能委員會主管	2,462,775,000	2,321,200,478		141,574,522
農業委員會主管	139,824,468,000	136,547,735,012		3,276,732,988
衛生福利部主管	247,787,283,000	245,296,788,337		2,490,494,663
環境保護署主管	5,664,348,000	5,057,901,723		606,446,277
文化部主管	17,740,166,000	16,437,259,348		1,302,906,652
科技部主管	40,900,385,000	40,725,244,913		175,140,087
金融監督管理委員會主管	1,567,435,000	1,529,249,152		38,185,848
海洋委員會主管	24,447,542,000	23,659,773,691		787,768,309
國軍退除役官兵輔導委員會主管	127,666,288,000	127,319,324,239		346,963,761
省市地方政府	189,332,880,000	186,192,479,314		3,140,400,686
災害準備金	2,000,000,000	1,995,337,631		4,662,369
第二預備金	174,666,000			174,666,000
本 年 度 支 出 小 計	2,135,896,877,000	2,056,691,586,837		79,205,290,163
以前年度支出		24,098,057,153		
退還以前年度收入		3,097,366,128		
以前年度支出小計		27,195,423,281		

中央政府
國庫年度出納終結報
中華民國

收 入 項 目	預 算 數	實 收 數	比 較	
			增	減
收 入 合 計		2,443,208,205,358		

註：表列本年度國庫結存數1,611億2,807萬2,036元，包含國庫出納整理期間（次年1月1日至1月15日）國
6,920億9,317萬3,787元，係中央政府嚴重特殊傳染性肺炎防治及紓困振興特別預算、中央政府新式
待結轉餘絀餘額。

總決算
 告表（現金收支部分）
 110年度

單位：新臺幣元

支 出 項 目	預 算 數	實 支 數	比 較	
			增	減
前瞻基礎建設計畫第1期特別決算		544,641,202		
流域綜合治理計畫第3期特別決算		98,841,892		
前瞻基礎建設計畫第2期特別決算		18,891,169,965		-
特別決算支出小計		19,534,653,059		
債務償還支出	85,000,000,000	120,000,000,000		
支 出 合 計		2,223,421,663,177		
收支餘絀		219,786,542,181		
上年度國庫結存數		26,355,584,135		
本年度發行國庫券及短期借款淨增（減）舉借數		39,837,345,000		
特種基金淨增（減）保管款存放餘額		4,950,096,445		
各機關淨增（減）保管款存放餘額		1,930,160,429		
本年度特別預算待結轉餘絀淨增（減）數		-131,731,656,154		
本年度國庫結存數		161,128,072,036		

庫券及短期借款499億889萬5,000元；另與現金出納表本年度結存—公庫存款8,532億2,124萬5,823元差異
 戰機採購特別預算及中央政府前瞻基礎建設計畫第3期特別預算本年度之歲入歲出，因尚未辦理決算之

中央政府總決算
中央政府公共債務表

中華民國110年度

單位：新臺幣元

項 目	普通基金	非營業特種基金	合 計
一、1年以上公共債務未償餘額			
截至本年度實際舉借之債務未償餘額	5,694,763,500,000	210,459,497,154	5,905,222,997,154
國內舉借數	5,694,763,500,000	210,459,497,154	
國外舉借數	-	-	
加：未舉借預算淨保留數【註二(一)】	14,972,309,255		14,972,309,255
截至本年度債務未償餘額決算數	5,709,735,809,255	210,459,497,154	5,920,195,306,409
減：自償性債務【註二(二)】	-	210,459,497,154	210,459,497,154
計入債限之債務未償餘額決算數	5,709,735,809,255	-	5,709,735,809,255
二、未滿1年公共債務未償餘額			
截至本年度債務未償餘額決算數	115,000,000,000	174,597,000,000	289,597,000,000
三、本年度付息決算數			
本年度付息決算數	87,824,331,369	4,205,661,470	92,029,992,839

註：

一、普通基金包括總預算、特別預算，另債務基金辦理普通基金舉新債還舊債數亦列入普通基金表達。

二、其他：

(一) 未舉借預算淨保留數，係本年度暨以前年度債務之舉借保留數。

(二) 自償性債務：係指公共債務法第5條第5項及第6項規定之債務。

(三) 截至本年度止，普通基金財務融通保證債務0元。

(四) 截至本年度止，非營業特種基金財務融通保證債務22億9,171萬2,923元，包括：

1. 行政院國家發展基金財務融通保證債務16億2,161萬9,923元。

2. 原住民族綜合發展基金財務融通保證債務6億7,009萬3,000元。

中央政府
債款目錄—
中華民國110年

債 款 名 稱	期 限		本	
	發行日期	清償日期	發行額	實售額
已實現部分：				
中央政府建設公債90年度甲類第1-8期債票（註1）	90.01.09	120.07.16	400,000,000,000	400,000,000,000
中央政府建設公債91年度甲類第1-11期債票（註2）	91.01.18	111.08.15	426,200,000,000	426,200,000,000
中央政府建設公債92年度甲類第1-10期債票（註3）	92.01.10	112.02.17	454,750,000,000	454,750,000,000
中央政府建設公債93年度甲類第1-9期債票（註4）	93.01.09	123.05.26	465,000,000,000	465,000,000,000
中央政府建設公債94年度甲類第1-8期債票（註5）	94.01.07	114.02.24	445,000,000,000	445,000,000,000
中央政府建設公債95年度甲類第1-7期債票（註6）	95.01.06	115.11.09	440,000,000,000	440,000,000,000
中央政府建設公債96年度甲類第1-7期債票（註7）	96.01.26	116.11.15	364,900,300,000	364,900,300,000
中央政府建設公債97年度甲類第1-6期債票（註8）	97.01.16	117.08.13	410,000,000,000	410,000,000,000
中央政府建設公債98年度甲類第1-7期債票（註9）	98.01.21	118.08.12	470,000,000,000	470,000,000,000
中央政府建設公債99年度甲類第1-9期債票（註10）	99.01.12	129.12.27	610,000,000,000	610,000,000,000
中央政府建設公債100年度甲類第1-9期債票（註11）	100.01.05	130.08.21	590,000,000,000	590,000,000,000
中央政府建設公債101年度甲類第1-9期債票（註12）	101.01.06	131.08.24	595,000,000,000	595,000,000,000
中央政府建設公債102年度甲類第1-11期債票（註13）	102.01.09	132.08.02	601,857,500,000	601,857,500,000
中央政府建設公債103年度甲類第1-16期債票（註14）	103.01.17	133.11.26	675,311,500,000	675,311,500,000
中央政府建設公債104年度甲類第1-14期債票（註15）	104.01.09	134.08.10	605,302,600,000	605,302,600,000
中央政府建設公債105年度甲類第1-14期債票（註16）	105.01.15	135.11.25	563,503,300,000	563,503,300,000
中央政府建設公債106年度甲類第1-11期債票（註17）	106.01.11	136.11.24	400,000,000,000	400,000,000,000
中央政府建設公債107年度甲類第1-12期債票（註18）	107.01.12	137.11.09	347,301,400,000	347,301,400,000
中央政府建設公債108年度甲類第1-11期債票（註19）	108.01.14	138.11.08	410,000,000,000	410,000,000,000
中央政府建設公債109年度甲類第1-13期債票（註20）	109.01.10	139.11.27	535,000,000,000	535,000,000,000
中央政府建設公債110年度甲類第1-13期債票（註21）	110.01.13	140.12.23	555,000,000,000	555,000,000,000
小 計			10,364,126,600,000	10,364,126,600,000
保留部分：				
無				
小 計				
合 計			10,364,126,600,000	10,364,126,600,000

註1：90年度甲類第1-8期建設公債共發行4,000億元，其中重大交通建設150億元、總預算2,150億元、債務基金1,000億元及921震災災後重建特
 註2：91年度甲類第1-11期建設公債共發行4,262億元，其中總預算1,750億元、債務基金2,512億元。
 註3：92年度甲類第1-10期建設公債共發行4,547億5,000萬元，其中總預算1,275億元、債務基金3,172億5,000萬元及嚴重急性呼吸道症候群防治
 註4：93年度甲類第1-9期建設公債共發行4,650億元，其中總預算1,700億元、債務基金2,950億元。
 註5：94年度甲類第1-8期建設公債共發行4,450億元，其中總預算1,080億元、債務基金3,170億元及擴大公共建設投資計畫特別預算(94年度)
 註6：95年度甲類第1-7期建設公債共發行4,400億元，其中總預算300億元、債務基金3,950億元、擴大公共建設投資計畫特別預算(94年度)
 註7：96年度甲類第1-7期建設公債共發行3,649億30萬元，全數係以債務基金預算發行。
 註8：97年度甲類第1-6期建設公債共發行4,100億元，其中債務基金3,950億元、擴大公共建設投資計畫特別預算(96年度)50億元及擴大公共建
 註9：98年度甲類第1-7期建設公債共發行4,700億元，其中總預算450億元、債務基金3,500億元、擴大公共建設投資計畫特別預算(97年度)
 註10：99年度甲類第1-9期建設公債共發行6,100億元，其中總預算1,150億元、債務基金3,284億元、振興經濟擴大公共建設特別預算(98年度)
 註11：100年度甲類第1-9期建設公債共發行5,900億元，其中總預算750億元、債務基金4,910億元、振興經濟擴大公共建設特別預算(98年度)
 擴大公共建設投資計畫特別預算(94年度)2億元及擴大公共建設投資計畫特別預算(96年度)8億元。
 註12：101年度甲類第1-9期建設公債共發行5,950億元，其中總預算935億元、債務基金4,800億元、振興經濟擴大公共建設特別預算(99年度)
 註13：102年度甲類第1-11期建設公債共發行6,018億5,750萬元，其中總預算900億元、債務基金5,118億5,750萬元。
 註14：103年度甲類第1-16期建設公債共發行6,753億1,150萬元，其中總預算950億元、債務基金5,803億1,150萬元。
 註15：104年度甲類第1-14期建設公債共發行6,053億260萬元，其中總預算310億30萬元、債務基金5,743億230萬元。
 註16：105年度甲類第1-14期建設公債共發行5,635億330萬元，其中總預算209億310萬元、債務基金5,426億20萬元。
 註17：106年度甲類第1-11期建設公債共發行4,000億元，其中總預算704億9,300萬元、債務基金3,250億元、振興經濟擴大公共建設特別預算
 註18：107年度甲類第1-12期建設公債共發行3,473億140萬元，其中債務基金3,453億140萬元、前瞻基礎設計計畫第1期特別預算(107年度)
 註19：108年度甲類第1-11期建設公債共發行4,100億元，其中債務基金3,658億元、流域綜合治理計畫第2期特別預算(106年度)20億元、前瞻基
 註20：109年度甲類第1-13期建設公債共發行5,350億元，其中債務基金4,180億元、前瞻基礎設計計畫第2期特別預算(109年度)970億元及嚴重
 註21：110年度甲類第1-13期建設公債共發行5,550億元，其中債務基金3,550億元、前瞻基礎設計計畫第2期特別預算(109年度)300億元及嚴重
 註22：截至110年底止，中央政府普通基金債務餘額5兆7,097億3,581萬元(其中實際結欠數5兆6,947億6,350萬元，保留數149億7,231萬元)，包括

總決算
內債部分

12月31日

單位：新臺幣元

償還額	金			結欠利息	結欠本金利息 合計
	結欠額	未攤銷 溢(折)價	結欠額與未攤銷 溢(折)價合計		
360,000,000,000	40,000,000,000	-17,211,703	39,982,788,297	14,500,000,000	54,500,000,000
346,200,000,000	80,000,000,000	-26,437,578	79,973,562,422	3,200,000,000	83,200,000,000
389,750,000,000	65,000,000,000	-302,686,632	64,697,313,368	3,250,000,000	68,250,000,000
335,000,000,000	130,000,000,000	-515,616,537	129,484,383,463	26,181,250,000	156,181,250,000
385,000,000,000	60,000,000,000	9,414,519	60,009,414,519	5,700,000,000	65,700,000,000
345,000,000,000	95,000,000,000	-439,891,819	94,560,108,181	9,343,750,000	104,343,750,000
295,000,000,000	69,900,300,000	-410,372,154	69,489,927,846	10,188,036,000	80,088,336,000
290,000,000,000	120,000,000,000	173,491,368	120,173,491,368	21,525,000,000	141,525,000,000
350,000,000,000	120,000,000,000	-788,686,627	119,211,313,373	20,400,000,000	140,400,000,000
360,000,000,000	250,000,000,000	-979,487,697	249,020,512,303	63,862,500,000	313,862,500,000
340,000,000,000	250,000,000,000	176,880,153	250,176,880,153	72,500,000,000	322,500,000,000
170,000,000,000	425,000,000,000	-3,106,195,248	421,893,804,752	72,243,750,000	497,243,750,000
180,000,000,000	421,857,500,000	-3,604,820,845	418,252,679,155	86,327,840,500	508,185,340,500
217,409,700,000	457,901,800,000	-2,257,205,087	455,644,594,913	101,889,181,500	559,790,981,500
227,500,100,000	377,802,500,000	-1,460,125,956	376,342,374,044	86,924,787,000	464,727,287,000
208,503,300,000	355,000,000,000	-3,312,725,525	351,687,274,475	58,062,500,000	413,062,500,000
45,000,000,000	355,000,000,000	-841,392,437	354,158,607,563	46,368,750,000	401,368,750,000
27,301,400,000	320,000,000,000	-1,157,993,824	318,842,006,176	35,687,500,000	355,687,500,000
20,000,000,000	390,000,000,000	-1,836,709,153	388,163,290,847	39,231,250,000	429,231,250,000
-	535,000,000,000	-2,636,611,284	532,363,388,716	30,075,000,000	565,075,000,000
-	555,000,000,000	-4,009,010,117	550,990,989,883	39,675,000,000	594,675,000,000
4,891,664,500,000	5,472,462,100,000	-27,343,394,183	5,445,118,705,817	847,136,095,000	6,319,598,195,000
4,891,664,500,000	5,472,462,100,000	-27,343,394,183	5,445,118,705,817	847,136,095,000	6,319,598,195,000

別預算700億元。

及紓困特別預算100億元。

200億元。

100億元及擴大公共建設投資計畫特別預算(95年度)50億元。

設投資計畫特別預算(97年度)100億元。

50億元、振興經濟擴大公共建設特別預算(98年度)600億元及振興經濟消費券發放特別預算100億元。

255億元、振興經濟擴大公共建設特別預算(99年度)1,166億元、易淹水地區水患治理計畫第2期特別預算75億元及莫拉克颱風災後重建特別預算170億元。

3億元、振興經濟擴大公共建設特別預算(100年度)190億元、石門水庫及其集水區整治計畫第1期特別預算7億元、莫拉克颱風災後重建特別預算30億元、

30億元、振興經濟擴大公共建設特別預算(100年度)100億元及易淹水地區水患治理計畫第3期特別預算85億元。

(100年度)25億元、石門水庫及其集水區整治計畫第2期特別預算(100年度)5億700萬元及前瞻基礎建設計畫第1期特別預算(106年度)15億元。

20億元。

礎建設計畫第1期特別預算(107年度)355億元及前瞻基礎建設計畫第2期特別預算(108年度)67億元。

特殊傳染性肺炎防治及紓困振興特別預算(109年度)200億元。

特殊傳染性肺炎防治及紓困振興特別預算(110年度)1,700億元。

債款目錄－內債5兆4,724億6,210萬元，債款目錄－中長期借款2,372億7,371萬元。

中央政府
債款目錄-中
中華民國110年

借 款 名 稱	承 貸 單 位	期 限		本
		訂借日期	清償日期	借 款 額
已實現部分：				
109-01中長期借款	臺灣銀行	109.05.29	110.07.29	10,000,000,000
109-02中長期借款	永豐商業銀行等3家銀行	109.06.01	110.08.01	20,000,000,000
109-03中長期借款	合作金庫商業銀行等3家銀行	109.06.11	110.08.11	35,000,000,000
109-04中長期借款	永豐商業銀行等3家銀行	109.06.15	110.12.15	20,000,000,000
109-05中長期借款	合作金庫商業銀行等3家銀行	109.06.24	110.12.24	30,301,400,000
109-06中長期借款	合作金庫商業銀行等3家銀行	109.12.31	111.06.30	15,000,000,000
110-01中長期借款	彰化商業銀行等3家銀行	110.02.17	111.07.17	20,000,000,000
110-02中長期借款	合作金庫商業銀行等2家銀行	110.03.29	111.05.29	30,000,000,000
110-03中長期借款	彰化商業銀行	110.03.31	111.07.31	10,000,000,000
110-04中長期借款	中國信託商業銀行等4家銀行	110.04.23	111.06.23	30,000,000,000
110-05中長期借款	中國信託商業銀行等2家銀行	110.05.31	111.12.31	25,000,000,000
110-06中長期借款	臺灣土地銀行等2家銀行	110.06.01	112.05.01	25,000,000,000
110-07中長期借款	中國信託商業銀行等2家銀行	110.06.10	111.06.10	35,000,000,000
110-08中長期借款	永豐商業銀行	110.06.15	111.11.15	12,000,000,000
110-09中長期借款	臺灣銀行	110.09.29	111.10.29	5,000,000,000
110-10中長期借款	臺灣銀行	110.11.12	111.12.12	20,000,000,000
110-11中長期借款	臺灣銀行	110.11.19	112.04.19	20,000,000,000

總決算
長期借款部分
12月31日

單位：新臺幣元

金		結 欠 利 息	備 註
償 還 額	結 欠 額		
10,000,000,000			前瞻基礎建設計畫第2期特別預算舉借。
20,000,000,000			前瞻基礎建設計畫第2期特別預算舉借。
35,000,000,000			嚴重特殊傳染性肺炎防治及紓困振興特別預算舉借。
20,000,000,000			嚴重特殊傳染性肺炎防治及紓困振興特別預算舉借。
30,301,400,000			嚴重特殊傳染性肺炎防治及紓困振興特別預算舉借250億元；流域綜合治理計畫第3期特別預算舉借50億元；債務基金舉借3.01億元。
10,000,000,000	5,000,000,000	9,173,973	前瞻基礎建設計畫第1期特別預算舉借30億元；流域綜合治理計畫第3期特別預算舉借5億元；嚴重特殊傳染性肺炎防治及紓困振興特別預算舉借115億元。
20,000,000,000			嚴重特殊傳染性肺炎防治及紓困振興特別預算舉借。
5,000,000,000	25,000,000,000	109,126,027	債務基金舉借。
	10,000,000,000	46,631,918	嚴重特殊傳染性肺炎防治及紓困振興特別預算舉借。
	30,000,000,000	132,585,206	債務基金舉借。
	25,000,000,000	142,370,548	嚴重特殊傳染性肺炎防治及紓困振興特別預算舉借150億元；前瞻基礎建設計畫第3期特別預算舉借100億元。
	25,000,000,000	167,281,233	嚴重特殊傳染性肺炎防治及紓困振興特別預算舉借。
	35,000,000,000	114,000,000	嚴重特殊傳染性肺炎防治及紓困振興特別預算舉借。
	12,000,000,000	57,902,466	前瞻基礎建設計畫第2期特別預算舉借40億元；前瞻基礎建設計畫第3期特別預算舉借80億元。
	5,000,000,000	15,962,329	債務基金舉借。
	20,000,000,000	63,308,220	債務基金舉借。
	20,000,000,000	89,063,013	債務基金舉借。

中央政府
 債款目錄-中
 中華民國110年

借 款 名 稱	承 貸 單 位	期 限		本
		訂借日期	清償日期	借 款 額
110-12中長期借款	第一商業銀行	110.12.24	112.06.24	301,400,000
110-13中長期借款	臺灣銀行	110.12.30	112.04.30	10,000,000,000
小計				372,602,800,000
110年度短期借款第1期	臺灣銀行等2家銀行	110.02.09	110.02.22	30,000,000,000
110年度短期借款第2期	臺灣銀行	110.02.09	110.04.23	30,000,000,000
110年度短期借款第3期	第一商業銀行等7家銀行	110.03.16	110.06.04	30,000,000,000
110年度短期借款第4期	第一商業銀行等5家銀行	110.03.16	110.06.18	25,000,000,000
110年度短期借款第5期	第一商業銀行等5家銀行	110.05.07	110.05.21	30,000,000,000
110年度短期借款第6期	第一商業銀行等3家銀行	110.06.04	110.07.05	30,000,000,000
110年度短期借款第7期	第一商業銀行等4家銀行	110.06.23	110.07.13	30,000,000,000
110年度短期借款第8期	臺灣銀行等3家銀行	110.09.29	110.12.15	30,000,000,000
小計				235,000,000,000
已實現部分合計：				607,602,800,000
保留部分：				
前瞻基礎建設計畫第1期特別預算賒借收入				2,134,071,318
流域綜合治理計畫第3期特別預算賒借收入				1,150,148,129
前瞻基礎建設計畫第2期特別預算賒借收入				11,688,089,808
小計				14,972,309,255
合 計				622,575,109,255

總決算
長期借款部分
12月31日

單位：新臺幣元

金		結 欠 利 息	備 註
償 還 額	結 欠 額		
	301,400,000	1,580,905	債務基金舉借。
	10,000,000,000	48,333,698	前瞻基礎建設計畫第2期特別預算舉借。
150,301,400,000	222,301,400,000	997,319,536	
30,000,000,000			以舉借新債供償還舊債之用者，在長期負債舉借前，先行舉借短期債務因應，該短期債務視為長期負債處理。
30,000,000,000			
30,000,000,000			
25,000,000,000			
30,000,000,000			
30,000,000,000			
30,000,000,000			
30,000,000,000			
235,000,000,000			
385,301,400,000	222,301,400,000	997,319,536	
	2,134,071,318		
	1,150,148,129		
	11,688,089,808		
	14,972,309,255		
385,301,400,000	237,273,709,255	997,319,536	

中央政府
 債款目錄-內債
 中華民國110年

債 款 名 稱	期 限		幣 別	本
	舉債日期	償還日期		發 行 總 額
民國36年美金公債第1期債票	36.04.01	46.03.31	美金(元)	50,000,000
民國36年美金公債第2期債票	36.10.01	46.09.30	美金(元)	50,000,000
航空救國券			美金(元)	5,000,000
民國38年黃金短期公債第1期債票	38.02.01		黃金(市兩)	1,000,000
民國38年整理美金公債甲種債票	38.04.01	50.03.31	美金(元)	37,200,000
民國38年整理美金公債乙種債票	38.04.01	55.05.31	美金(元)	83,000,000
民國38年整理美金公債丙種債票	38.04.01	65.07.31	美金(元)	15,800,000
			美金(元)	241,000,000
合 計			黃金(市兩)	1,000,000

總決算

(停付本息部分)

12月31日

金			結欠利息	結欠本金利息 合 計
售出淨額	償還額	結欠額		
23,337,750	4,667,550	18,670,200	4,760,892	23,431,092
29,736,050	4,460,407	25,275,643	6,824,414	32,100,057
4,043,255		4,043,255		4,043,255
9,090	1,050	8,040	441	8,481
37,200,000		37,200,000	8,091,000	45,291,000
83,000,000		83,000,000	25,937,500	108,937,500
15,800,000		15,800,000	7,149,500	22,949,500
193,117,055	9,127,957	183,989,098	52,763,306	236,752,404
9,090	1,050	8,040	441	8,481

中央政府
 債款目錄-外債
 中華民國110年

債 款 名 稱	幣 別	訂借總額	動支總額	訂借日期
英德續借款 #1898	英磅	16,000,000	16,000,000	1898.03.01
英法借款 #1908	英磅	5,000,000	5,000,000	1908.10.08
克利斯浦借款 #1912	英磅	5,000,000	5,000,000	1912.08.31
善後借款 #1913	英磅	25,000,000	25,000,000	1913.04.16
馬可尼費斯借款 #1918	英磅	2,403,200	2,403,200	1936.10.06
湖廣鐵路借款 #1911	英磅	5,656,000	5,656,000	1937.04.03
芝加哥大陸商業銀行借款 #1919	美金	5,500,000	5,500,000	1937.04.02
安利洋行無利庫券	國幣	1,910,000	1,910,000	1937.04.28
太平洋拓業公司借款 #1919	美金	4,900,000	4,900,000	1937.07.14
中蘇第三次借款	美金	150,000,000	73,175,809	1939.06.10
中英第一次信用借款 #1939	英磅	2,859,000	2,859,000	1939.08.18
中英第二次信用借款 #1941	英磅	5,000,000	5,000,000	1941.06.05
美國五億元貸款 #1942	美金	500,000,000	500,000,000	1942.03.21
英國財政援助貸款 #1944	英磅	50,000,000	8,163,577	1944.05.02
中加信用貸款	加幣	60,000,000	51,590,408	1946.02.07

總決算

(停付本息部分)

12月31日

償還日期	已償付數		結欠本金	備註
	本金	利息		
每年3月1日及9月1日	13,003,575	21,240,938	2,996,425	因係關稅擔保外債，自民國28年起停付本息。
每年4月5日及10月5日	4,750,000	5,057,317	250,000	因係鹽稅擔保外債，自民國28年起停付本息。
每年3月底及9月底	1,333,029	6,137,820	3,666,971	因係鹽稅擔保外債，自民國28年起停付本息。
每年1月1日及7月1日	5,308,120	30,165,713	19,691,880	因係關稅擔保外債，自民國28年起停付本息。
每月6月底及12月底		102,136	2,403,200	因係鹽稅擔保外債，自民國28年起停付本息。
每年6月15日及12月15日		282,800	5,656,000	因係鹽稅擔保外債，自民國28年起停付本息。
每年5月1日及11月1日		275,000	5,500,000	因係鹽稅擔保外債，自民國28年起停付本息。
每月底攤還一萬元	1,410,000		500,000	自民國37年起停付。
每年6月1日及12月1日		159,250	4,900,000	因係鹽稅擔保外債，自民國28年起停付本息。
每年7月1日	44,068,728		46,128,327	已償付數及結欠本金欄位金額皆含利息，因斷絕邦交停止償付。
每年4月1日及10月1日	1,547,092	836,954	1,311,908	因斷絕邦交，自民國39年起停付本息。
每年4月30日及10月30日	890,620	820,180	4,109,380	因斷絕邦交，自民國39年起停付本息。
			500,000,000	原合約未確定償還期限及辦法。
			8,163,577	原合約未確定償還期限及辦法。
每年6月30日及12月31日	2,164,291	3,658,749	49,426,117	自民國39年起，因國庫外匯支絀停付。

中央政府
借款目錄-外債
中華民國110年

債 款 名 稱	幣 別	訂借總額	動支總額	訂借日期
中美鐵道購料貸款 #398	美金	16,650,000	16,650,000	1946.06.03
中美租借物資接管借款	美金	58,900,000	50,344,969	1946.06.14
中美購船借款 #396	美金	351,350	292,297	1946.08.05
中美動力廠機借款 #397	美金	8,466,994	7,949,213	1946.07.16
中美採煤器材借款 #399	美金	1,494,510	1,494,510	1946.08.26
	英鎊 折合 新臺幣	116,918,200	75,081,777	
合 計	美金 折合 新臺幣	746,262,854	660,306,798	
	國幣 折合 新臺幣	1,910,000	1,910,000	
	加幣 折合 新臺幣	60,000,000	51,590,408	
總 計	新臺幣			

總決算

(停付本息部分)

12月31日

償還日期	已償付數		結欠本金	備註
	本金	利息		
每年4月1日及10月1日		838,984	16,650,000	自民國38年下半年起，因國庫外匯支絀，經交涉暫停償付。
每年7月1日	3,356,331	2,288,620	46,988,638	自民國28年起停付，併入中美戰時帳款清理。
每年4月1日及10月1日		190,049	292,297	物資陷大陸部分，經協議暫停償付。
每年4月1日及10月1日		281,779	7,949,213	物資陷大陸部分，經協議暫停償付。
每年4月1日及10月1日		61,977	1,494,510	物資陷大陸部分，經協議暫停償付。
	26,832,436	64,643,858	48,249,341	以臺灣銀行110.12.31之匯率換算GBP\$1.00=NT\$37.5
			1,809,350,288	
	47,425,059	4,095,659	629,902,985	已償付數及結欠本金欄位金額皆內含中蘇第三次借款利息，以臺灣銀行110.12.31之匯率換算US\$1.00=NT\$27.73
			17,467,209,774	
	1,410,000		500,000	
			1,500,000	國幣(銀元)1.00=NT\$3.00
	2,164,291	3,658,749	49,426,117	以臺灣銀行110.12.31之匯率換算CAD\$1.00=NT\$21.72
			1,073,535,261	
			20,351,595,323	

中央政府
 債款目錄-銀行
 中華民國110年

項 目	截至109年12月底止餘額		
	原幣金額	折合率	折合新臺幣金額
39年度			248,526,748
黃 金	793,143.84 市兩	270.00 279.99 280.02 350.00 380.00 430.00	244,213,058
銀 元	1,437,896.55 元	3.00	4,313,690
43年度			6,900,960
新臺幣	6,900,959.98 元		6,900,960
合 計			
黃金	793,143.84 市兩		
銀元	1,437,896.55 元		
新臺幣	6,900,959.98 元		255,427,708

總決算

墊借（停付本息部分）

12月31日

110年度償還數		截至110年12月底止餘額		
原幣金額	折合新臺幣金額	原幣金額	折合率	折合新臺幣金額
				248,526,748
		793,143.84 市兩	270.00 279.99 280.02 350.00 380.00 430.00	244,213,058
		1,437,896.55 元	3.00	4,313,690
				6,900,960
		6,900,959.98 元		6,900,960
		793,143.84 市兩		
		1,437,896.55 元		
		6,900,959.98 元		255,427,708

以入
算轉表
決算
特別
年決
特別
前數
、
戊

中央政府
中央政府國軍老舊
以前年度歲入保留

中華民國

經資門併計

年度別	科目節名稱				以前年度轉入數		本年度減免(註銷)數	
	款	項	目	節	應收數	保留數	應收數	保留數
86					887,372,777	4,118,872,058	-	-
	1				887,372,777	4,118,872,058	-	-
94								

總決算

眷村改建特別決算

轉入數決算總表

110年度

單位：新臺幣元

本 年 度 實 現 數		本 年 度 調 整 數		本 年 度 未 結 清 數	
應 收 數	保 留 數	應 收 數	保 留 數	應 收 數	保 留 數
4,335,465,827	-	4,118,872,058	-4,118,872,058	670,779,008	-
4,335,465,827	-	4,118,872,058	-4,118,872,058	670,779,008	-

中央政府
中央政府國軍老舊
以前年度歲入保留

中華民國

資本門

年度別	科 目				以 前 年 度 轉 入 數		本 年 度 減 免 (註 銷) 數		
	款	項	目	節	名 稱	應 收 數	保 留 數	應 收 數	保 留 數
86					合 計	887,372,777	4,118,872,058	-	-
	1				國防部主管	887,372,777	4,118,872,058	-	-
94									

總決算

眷村改建特別決算

轉入數決算總表

110年度

單位：新臺幣元

本 年 度 實 現 數		本 年 度 調 整 數		本 年 度 未 結 清 數	
應 收 數	保 留 數	應 收 數	保 留 數	應 收 數	保 留 數
4,335,465,827	-	4,118,872,058	-4,118,872,058	670,779,008	-
4,335,465,827	-	4,118,872,058	-4,118,872,058	670,779,008	-

中央政府
中央政府國軍老舊
以前年度歲入保

中華民國

經資門併計

年度別	科 目				以 前 年 度 轉 入 數		本 年 度 減 免 (註 銷) 數		
	款	項	目	節	名 稱	應 收 數	保 留 數	應 收 數	保 留 數
86					合 計	887,372,777	4,118,872,058	-	-
	1				財產收入	887,372,777	4,118,872,058	-	-
94	1				國防部所屬	887,372,777	4,118,872,058	-	-
			1		財產售價	887,372,777	4,118,872,058	-	-
			1		老舊眷村土地處理 收入	722,147,370	4,118,872,058	-	-
			2		國軍不適用營地處 理收入	165,225,407	-	-	-

總決算

眷村改建特別決算

留轉入數決算表

110年度

單位：新臺幣元

本 年 度 實 現 數		本 年 度 調 整 數		本 年 度 未 結 清 數	
應 收 數	保 留 數	應 收 數	保 留 數	應 收 數	保 留 數
4,335,465,827	-	4,118,872,058	-4,118,872,058	670,779,008	-
4,335,465,827	-	4,118,872,058	-4,118,872,058	670,779,008	-
4,335,465,827	-	4,118,872,058	-4,118,872,058	670,779,008	-
4,335,465,827	-	4,118,872,058	-4,118,872,058	670,779,008	-
4,302,465,827	-	4,118,872,058	-4,118,872,058	538,553,601	-
33,000,000	-	-	-	132,225,407	-

中央政府
中央政府國軍老舊
以前年度歲出保留
中華民國

經資門併計

年度別	科目節				以前年度轉入數		本年度減免(註銷)數		
	款	項	目	節	名稱	應付數	保留數	應付數	保留數
86					合計	-	8,140,032,787	-	399,318,766
94	1				國防部主管	-	8,140,032,787	-	399,318,766

總決算
眷村改建特別決算
轉入數決算總表

110年度

單位：新臺幣元

本 年 度 實 現 數		本 年 度 調 整 數		本 年 度 未 結 清 數	
應 付 數	保 留 數	應 付 數	保 留 數	應 付 數	保 留 數
-	265,972,450	-	-	-	7,474,741,571
-	265,972,450	-	-	-	7,474,741,571

中央政府
中央政府國軍老舊
以前年度歲出保留
中華民國

資本門

年度別	科目節				以前年度轉入數		本年度減免(註銷)數	
	款	項	目	節	應付數	保留數	應付數	保留數
86					-	8,140,032,787	-	399,318,766
	1				-	8,140,032,787	-	399,318,766
94								

總決算
眷村改建特別決算
轉入數決算總表

110年度

單位：新臺幣元

本 年 度 實 現 數		本 年 度 調 整 數		本 年 度 未 結 清 數	
應 付 數	保 留 數	應 付 數	保 留 數	應 付 數	保 留 數
-	265,972,450	-	-	-	7,474,741,571
-	265,972,450	-	-	-	7,474,741,571

中央政府
中央政府國軍老舊
以前年度歲出保
中華民國

經資門併計

年度別	科目節				以前年度轉入數		本年度減免(註銷)數		
	款	項	目	節	名稱	應付數	保留數	應付數	保留數
86					合計	-	8,140,032,787	-	399,318,766
	1				國防部主管	-	8,140,032,787	-	399,318,766
94		1			國防部所屬	-	8,140,032,787	-	399,318,766
					社區發展支出	-	8,140,032,787	-	399,318,766
			1		輔助原眷戶購宅	-	8,140,032,787	-	399,318,766

總決算
眷村改建特別決算
留轉入數決算表

110年度

單位：新臺幣元

本 年 度 實 現 數		本 年 度 調 整 數		本 年 度 未 結 清 數	
應 付 數	保 留 數	應 付 數	保 留 數	應 付 數	保 留 數
-	265,972,450	-	-	-	7,474,741,571
-	265,972,450	-	-	-	7,474,741,571
-	265,972,450	-	-	-	7,474,741,571
-	265,972,450	-	-	-	7,474,741,571
-	265,972,450	-	-	-	7,474,741,571

中央政府
中央政府振興經濟擴大公
以前年度歲出保留

經資門併計

中華民國

年度別	科目				以前年度轉入數		本年度減免(註銷)數		
	款	項	目	節	名稱	應付數	保留數	應付數	保留數
100					合計	-	41,000,000	-	40,293,894
	4				經濟部主管	-	41,000,000	-	40,293,894

總決算

共建設特別決算（100年度）

轉入數決算總表

110年度

單位：新臺幣元

本 年 度 實 現 數		本 年 度 調 整 數		本 年 度 未 結 清 數	
應 付 數	保 留 數	應 付 數	保 留 數	應 付 數	保 留 數
-	706,106	-	-	-	-
-	706,106	-	-	-	-

中央政府
中央政府振興經濟擴大公
以前年度歲出保留

資本門

中華民國

年度別	科 目				以 前 年 度 轉 入 數		本 年 度 減 免 (註 銷) 數		
	款	項	目	節	名 稱	應 付 數	保 留 數	應 付 數	保 留 數
100					合 計	-	41,000,000	-	40,293,894
	4				經濟部主管	-	41,000,000	-	40,293,894

總決算

共建設特別決算（100年度）

轉入數決算總表

110年度

單位：新臺幣元

本 年 度 實 現 數		本 年 度 調 整 數		本 年 度 未 結 清 數	
應 付 數	保 留 數	應 付 數	保 留 數	應 付 數	保 留 數
-	706,106	-	-	-	-
-	706,106	-	-	-	-

中央政府
中央政府振興經濟擴大公
以前年度歲出保

經資門併計

中華民國

年度別	科目				以前年度轉入數		本年度減免(註銷)數		
	款	項	目	節	名稱	應付數	保留數	應付數	保留數
100					合計	-	41,000,000	-	40,293,894
	4				經濟部主管	-	41,000,000	-	40,293,894
		2			水利署及所屬	-	41,000,000	-	40,293,894
					農業支出	-	41,000,000	-	40,293,894
			2		自來水穩定供水及 河川環境營造	-	41,000,000	-	40,293,894

總決算

共建設特別決算（100年度）

留轉入數決算表

110年度

單位：新臺幣元

本 年 度 實 現 數		本 年 度 調 整 數		本 年 度 未 結 清 數	
應 付 數	保 留 數	應 付 數	保 留 數	應 付 數	保 留 數
-	706,106	-	-	-	-
-	706,106	-	-	-	-
-	706,106	-	-	-	-
-	706,106	-	-	-	-
-	706,106	-	-	-	-

中央政府總決算
 中央政府前瞻基礎建設計畫第1期特別決算
 以前年度融資調度轉入數決算表
 中華民國110年度

單位：新臺幣元

年 度 別	項 目	以前年度轉入數	本 年 度 減 免 (註 銷) 數	本 年 度 實 現 數	本 年 度 未 結 清 數
106 107	債務之舉借	2,155,657,327	21,586,009	-	2,134,071,318

中央政府
中央政府前瞻基礎建設
以前年度歲出保留

經資門併計

中華民國

年度別	科目				以前年度轉入數		本年度減免(註銷)數		
	款	項	目	節	名稱	應付數	保留數	應付數	保留數
106					合計	155,925,399	4,259,031,732	8,846,980	12,739,029
	3				內政部主管	11,972	21,443,186	-	148,130
107	5				教育部主管	6,485,000	591,459,230	-	167,138
	7				經濟部主管	114,702,282	846,681,377	14,775	1,285,026
	8				交通部主管	-	1,777,715,515	-	2,183,597
	9				農業委員會主管	-	42,552,000	-	-
	10				衛生福利部主管	-	919,881,100	-	4,124,707
	11				環境保護署主管	31,110,318	-	8,830,205	-
	12				文化部主管	3,615,827	59,299,324	2,000	4,830,431

總決算
計畫第1期特別決算
轉入數決算總表

110年度

單位：新臺幣元

本年度實現數		本年度調整數		本年度未結清數	
應付數	保留數	應付數	保留數	應付數	保留數
132,526,619	1,266,058,357	26,090,219	-26,090,219	40,642,019	2,954,144,127
11,972	21,295,056	-	-	-	-
4,550,000	411,796,596	-	-	1,935,000	179,495,496
102,070,707	236,751,717	26,090,219	-26,090,219	38,707,019	582,554,415
-	109,709,088	-	-	-	1,665,822,830
-	42,552,000	-	-	-	-
-	410,034,389	-	-	-	505,722,004
22,280,113	-	-	-	-	-
3,613,827	33,919,511	-	-	-	20,549,382

中央政府
中央政府前瞻基礎建設
以前年度歲出保留

經常門

中華民國

年度別	科 目				以 前 年 度 轉 入 數		本 年 度 減 免 (註 銷) 數		
	款	項	目	節	名 稱	應 付 數	保 留 數	應 付 數	保 留 數
106					合 計	1,441,664	21,143,674	95,664	915,768
	3				內政部主管	-	4,392,099	-	139,938
107	5				教育部主管	-	832,510	-	167,138
		11			環境保護署主管	95,664	-	95,664	-
			12		文化部主管	1,346,000	15,919,065	-	608,692

總決算
計畫第1期特別決算
轉入數決算總表

110年度

單位：新臺幣元

本 年 度 實 現 數		本 年 度 調 整 數		本 年 度 未 結 清 數	
應 付 數	保 留 數	應 付 數	保 留 數	應 付 數	保 留 數
1,346,000	20,227,906	-	-	-	-
-	4,252,161	-	-	-	-
-	665,372	-	-	-	-
-	-	-	-	-	-
1,346,000	15,310,373	-	-	-	-

中央政府
中央政府前瞻基礎建設
以前年度歲出保留

資本門

中華民國

年度別	科目				以前年度轉入數		本年度減免(註銷)數		
	款	項	目	節	名稱	應付數	保留數	應付數	保留數
106					合計	154,483,735	4,237,888,058	8,751,316	11,823,261
	3				內政部主管	11,972	17,051,087	-	8,192
107	5				教育部主管	6,485,000	590,626,720	-	-
	7				經濟部主管	114,702,282	846,681,377	14,775	1,285,026
	8				交通部主管	-	1,777,715,515	-	2,183,597
	9				農業委員會主管	-	42,552,000	-	-
	10				衛生福利部主管	-	919,881,100	-	4,124,707
	11				環境保護署主管	31,014,654	-	8,734,541	-
	12				文化部主管	2,269,827	43,380,259	2,000	4,221,739

總決算
計畫第1期特別決算
轉入數決算總表

110年度

單位：新臺幣元

本年度實現數		本年度調整數		本年度未結清數	
應付數	保留數	應付數	保留數	應付數	保留數
131,180,619	1,245,830,451	26,090,219	-26,090,219	40,642,019	2,954,144,127
11,972	17,042,895	-	-	-	-
4,550,000	411,131,224	-	-	1,935,000	179,495,496
102,070,707	236,751,717	26,090,219	-26,090,219	38,707,019	582,554,415
-	109,709,088	-	-	-	1,665,822,830
-	42,552,000	-	-	-	-
-	410,034,389	-	-	-	505,722,004
22,280,113	-	-	-	-	-
2,267,827	18,609,138	-	-	-	20,549,382

中央政府
中央政府前瞻基礎建設
以前年度歲出保留

經資門併計

中華民國

年度別	科目				以前年度轉入數		本年度減免(註銷)數		
	款	項	目	節	名稱	應付數	保留數	應付數	保留數
106					合計	155,925,399	4,259,031,732	8,846,980	12,739,029
	3				內政部主管	11,972	21,443,186	-	148,130
107	2				營建署及所屬	11,972	4,720,362	-	148,130
					交通支出	11,972	328,263	-	8,192
		2			城鄉建設	11,972	328,263	-	8,192
			1		提升道路品質	11,972	328,263	-	8,192
					環境保護支出	-	4,392,099	-	139,938
		3			水環境建設	-	4,392,099	-	139,938
			2		水與安全	-	4,392,099	-	139,938
	3				警政署及所屬	-	3,976,325	-	-
					民政支出	-	3,976,325	-	-
		1			城鄉建設	-	3,976,325	-	-
			1		公共服務據點整備	-	3,976,325	-	-
	4				消防署及所屬	-	12,746,499	-	-
					民政支出	-	12,746,499	-	-
		2			城鄉建設	-	12,746,499	-	-
			1		公共服務據點整備	-	12,746,499	-	-
	5				教育部主管	6,485,000	591,459,230	-	167,138
		3			體育署	6,485,000	591,459,230	-	167,138
					教育支出	-	8,424,000	-	-

總決算
計畫第1期特別決算
轉入數決算表

110年度

單位：新臺幣元

本年度實現數		本年度調整數		本年度未結清數	
應付數	保留數	應付數	保留數	應付數	保留數
132,526,619	1,266,058,357	26,090,219	-26,090,219	40,642,019	2,954,144,127
11,972	21,295,056	-	-	-	-
11,972	4,572,232	-	-	-	-
11,972	320,071	-	-	-	-
11,972	320,071	-	-	-	-
11,972	320,071	-	-	-	-
-	4,252,161	-	-	-	-
-	4,252,161	-	-	-	-
-	4,252,161	-	-	-	-
-	3,976,325	-	-	-	-
-	3,976,325	-	-	-	-
-	3,976,325	-	-	-	-
-	3,976,325	-	-	-	-
-	12,746,499	-	-	-	-
-	12,746,499	-	-	-	-
-	12,746,499	-	-	-	-
-	12,746,499	-	-	-	-
4,550,000	411,796,596	-	-	1,935,000	179,495,496
4,550,000	411,796,596	-	-	1,935,000	179,495,496
-	5,184,000	-	-	-	3,240,000

中央政府
中央政府前瞻基礎建設
以前年度歲出保留

經資門併計

中華民國

年度別	科目				以前年度轉入數		本年度減免(註銷)數		
	款	項	目	節	名稱	應付數	保留數	應付數	保留數
			1		城鄉建設	-	8,424,000	-	-
			1		校園社區化改造	-	8,424,000	-	-
					文化支出	6,485,000	583,035,230	-	167,138
			2		城鄉建設	6,485,000	583,035,230	-	167,138
			1		營造休閒運動環境	6,485,000	583,035,230	-	167,138
	7				經濟部主管	114,702,282	846,681,377	14,775	1,285,026
		1			經濟部	18,475,075	73,034,612	14,775	1,278,542
					其他經濟服務支出	18,475,075	73,034,612	14,775	1,278,542
			2		城鄉建設	18,475,075	73,034,612	14,775	1,278,542
			1		公共服務據點整備	18,475,075	73,034,612	14,775	1,278,542
		2			工業局	4,586,000	140,248,129	-	6,484
					工業支出	4,586,000	140,248,129	-	6,484
			2		城鄉建設	4,586,000	140,248,129	-	6,484
			1		開發在地型產業園區	4,586,000	140,248,129	-	6,484
		7			能源局	91,641,207	633,398,636	-	-
					工業支出	91,641,207	633,398,636	-	-
			1		綠能建設	91,641,207	633,398,636	-	-
			1		完備綠能技術及建設	91,641,207	633,398,636	-	-
	8				交通部主管	-	1,777,715,515	-	2,183,597
		1			交通部	-	1,777,715,515	-	2,183,597

總決算
計畫第1期特別決算
轉入數決算表

110年度

單位：新臺幣元

本年度實現數		本年度調整數		本年度未結清數	
應付數	保留數	應付數	保留數	應付數	保留數
-	5,184,000	-	-	-	3,240,000
-	5,184,000	-	-	-	3,240,000
4,550,000	406,612,596	-	-	1,935,000	176,255,496
4,550,000	406,612,596	-	-	1,935,000	176,255,496
4,550,000	406,612,596	-	-	1,935,000	176,255,496
102,070,707	236,751,717	26,090,219	-26,090,219	38,707,019	582,554,415
5,960,300	24,145,342	16,605,219	-16,605,219	29,105,219	31,005,509
5,960,300	24,145,342	16,605,219	-16,605,219	29,105,219	31,005,509
5,960,300	24,145,342	16,605,219	-16,605,219	29,105,219	31,005,509
5,960,300	24,145,342	16,605,219	-16,605,219	29,105,219	31,005,509
4,469,200	22,452,750	-	-	116,800	117,788,895
4,469,200	22,452,750	-	-	116,800	117,788,895
4,469,200	22,452,750	-	-	116,800	117,788,895
4,469,200	22,452,750	-	-	116,800	117,788,895
91,641,207	190,153,625	9,485,000	-9,485,000	9,485,000	433,760,011
91,641,207	190,153,625	9,485,000	-9,485,000	9,485,000	433,760,011
91,641,207	190,153,625	9,485,000	-9,485,000	9,485,000	433,760,011
91,641,207	190,153,625	9,485,000	-9,485,000	9,485,000	433,760,011
-	109,709,088	-	-	-	1,665,822,830
-	109,709,088	-	-	-	1,665,822,830

中央政府
中央政府前瞻基礎建設
以前年度歲出保留

中華民國

經資門併計

年度別	科目				以前年度轉入數		本年度減免(註銷)數		
	款	項	目	節	名稱	應付數	保留數	應付數	保留數
					交通支出	-	1,777,715,515	-	2,183,597
			1		營業基金－臺灣鐵路管理局	-	19,925,965	-	-
			1		高鐵臺鐵連結成網	-	10,954,950	-	-
			3		中南部觀光鐵路	-	8,971,015	-	-
			3		軌道建設	-	1,757,789,550	-	2,183,597
			3		鐵路立體化及通勤提速	-	53,681,863	-	-
			4		都市推動捷運	-	1,674,107,687	-	2,183,597
			5		中南部觀光鐵路	-	30,000,000	-	-
	9				農業委員會主管	-	42,552,000	-	-
		2			林務局	-	42,552,000	-	-
					農業支出	-	42,552,000	-	-
			1		軌道建設	-	42,552,000	-	-
			1		中南部觀光鐵路	-	42,552,000	-	-
	10				衛生福利部主管	-	919,881,100	-	4,124,707
		1			衛生福利部	-	246,156,531	-	2,803,806
					醫療保健支出	-	246,156,531	-	2,803,806
			1		城鄉建設	-	246,156,531	-	2,803,806
			1		公共服務據點整備	-	246,156,531	-	2,803,806
		3			國民健康署	-	284,151,132	-	677,812
					醫療保健支出	-	284,151,132	-	677,812

總決算
計畫第1期特別決算
轉入數決算表

110年度

單位：新臺幣元

本年度實現數		本年度調整數		本年度未結清數	
應付數	保留數	應付數	保留數	應付數	保留數
-	109,709,088	-	-	-	1,665,822,830
-	18,122,815	-	-	-	1,803,150
-	9,151,800	-	-	-	1,803,150
-	8,971,015	-	-	-	-
-	91,586,273	-	-	-	1,664,019,680
-	33,047,053	-	-	-	20,634,810
-	53,864,220	-	-	-	1,618,059,870
-	4,675,000	-	-	-	25,325,000
-	42,552,000	-	-	-	-
-	42,552,000	-	-	-	-
-	42,552,000	-	-	-	-
-	42,552,000	-	-	-	-
-	42,552,000	-	-	-	-
-	410,034,389	-	-	-	505,722,004
-	100,300,112	-	-	-	143,052,613
-	100,300,112	-	-	-	143,052,613
-	100,300,112	-	-	-	143,052,613
-	100,300,112	-	-	-	143,052,613
-	142,326,801	-	-	-	141,146,519
-	142,326,801	-	-	-	141,146,519

中央政府
中央政府前瞻基礎建設
以前年度歲出保留

經資門併計

中華民國

年度別	科目				以前年度轉入數		本年度減免(註銷)數		
	款	項	目	節	名稱	應付數	保留數	應付數	保留數
			1		城鄉建設	-	284,151,132	-	677,812
			1		公共服務據點整備	-	284,151,132	-	677,812
		4			社會及家庭署	-	389,573,437	-	643,089
					福利服務支出	-	389,573,437	-	643,089
			1		城鄉建設	-	256,842,360	-	643,089
			1		公共服務據點整備	-	256,842,360	-	643,089
			2		少子化友善育兒空間建設	-	132,731,077	-	-
	11				環境保護署主管	31,110,318	-	8,830,205	-
		1			環境保護署	31,110,318	-	8,830,205	-
					環境保護支出	31,110,318	-	8,830,205	-
			1		水環境建設	31,110,318	-	8,830,205	-
			1		水與發展	7,630,197	-	6,357,814	-
			2		水與環境	23,480,121	-	2,472,391	-
	12				文化部主管	3,615,827	59,299,324	2,000	4,830,431
		1			文化部	3,615,827	49,799,324	2,000	4,301,931
					文化支出	3,615,827	49,799,324	2,000	4,301,931
			1		數位建設	3,615,827	5,495,000	2,000	-
			2		發展數位文創	3,615,827	5,495,000	2,000	-
			2		城鄉建設	-	44,304,324	-	4,301,931
			1		文化生活圈建設	-	44,304,324	-	4,301,931

總決算
計畫第1期特別決算
轉入數決算表

110年度

單位：新臺幣元

本年度實現數		本年度調整數		本年度未結清數	
應付數	保留數	應付數	保留數	應付數	保留數
-	142,326,801	-	-	-	141,146,519
-	142,326,801	-	-	-	141,146,519
-	167,407,476	-	-	-	221,522,872
-	167,407,476	-	-	-	221,522,872
-	92,076,399	-	-	-	164,122,872
-	92,076,399	-	-	-	164,122,872
-	75,331,077	-	-	-	57,400,000
22,280,113	-	-	-	-	-
22,280,113	-	-	-	-	-
22,280,113	-	-	-	-	-
22,280,113	-	-	-	-	-
1,272,383	-	-	-	-	-
21,007,730	-	-	-	-	-
3,613,827	33,919,511	-	-	-	20,549,382
3,613,827	24,948,011	-	-	-	20,549,382
3,613,827	24,948,011	-	-	-	20,549,382
3,613,827	5,495,000	-	-	-	-
3,613,827	5,495,000	-	-	-	-
-	19,453,011	-	-	-	20,549,382
-	19,453,011	-	-	-	20,549,382

中央政府
中央政府前瞻基礎建設
以前年度歲出保留

經資門併計

中華民國

年度別	科目				以前年度轉入數		本年度減免(註銷)數		
	款	項	目	節	名稱	應付數	保留數	應付數	保留數
		3			影視及流行音樂產業局	-	9,500,000	-	528,500
					文化支出	-	9,500,000	-	528,500
			1		數位建設	-	9,500,000	-	528,500
				1	發展數位文創	-	9,500,000	-	528,500

總決算
計畫第1期特別決算
轉入數決算表

110年度

單位：新臺幣元

本 年 度 實 現 數		本 年 度 調 整 數		本 年 度 未 結 清 數	
應 付 數	保 留 數	應 付 數	保 留 數	應 付 數	保 留 數
-	8,971,500	-	-	-	-
-	8,971,500	-	-	-	-
-	8,971,500	-	-	-	-
-	8,971,500	-	-	-	-

中央政府總決算
 中央政府流域綜合治理計畫第3期特別決算
 以前年度融資調度轉入數決算表
 中華民國110年度

單位：新臺幣元

年 度 別	項 目	以前年度轉入數	本 年 度 減 免 (註 銷) 數	本 年 度 實 現 數	本 年 度 未 結 清 數
107 108	債務之舉借	1,179,586,300	29,438,171	-	1,150,148,129

中央政府
中央政府流域綜合治理
以前年度歲出保留

中華民國

經資門併計

年度別	科 目				以 前 年 度 轉 入 數		本 年 度 減 免 (註 銷) 數		
	款	項	目	節	名 稱	應 付 數	保 留 數	應 付 數	保 留 數
107					合 計	473,681,220	341,300,354	16,321,750	13,116,421
	1				內政部主管	5,223,150	141,785,291	99,540	12,167,060
108	2				經濟部主管	434,752,288	161,506,416	16,222,210	949,361
	3				農業委員會主管	33,705,782	38,008,647	-	-

總決算
計畫第3期特別決算
轉入數決算總表

110年度

單位：新臺幣元

本 年 度 實 現 數		本 年 度 調 整 數		本 年 度 未 結 清 數	
應 付 數	保 留 數	應 付 數	保 留 數	應 付 數	保 留 數
423,653,688	140,714,797	-	-	33,705,782	187,469,136
5,123,610	129,618,231	-	-	-	-
418,530,078	11,096,566	-	-	-	149,460,489
-	-	-	-	33,705,782	38,008,647

中央政府
中央政府流域綜合治理
以前年度歲出保留

經常門

中華民國

年度別	科 目				以 前 年 度 轉 入 數		本 年 度 減 免 (註 銷) 數		
	款	項	目	節	名 稱	應 付 數	保 留 數	應 付 數	保 留 數
107					合 計	1,609,549	51,066,365	-	6,065,274
	1				內政部主管	1,609,549	49,236,365	-	6,065,274
108	2				經濟部主管	-	1,830,000	-	-

總決算

計畫第3期特別決算

轉入數決算總表

110年度

單位：新臺幣元

本 年 度 實 現 數		本 年 度 調 整 數		本 年 度 未 結 清 數	
應 付 數	保 留 數	應 付 數	保 留 數	應 付 數	保 留 數
1,609,549	45,001,091	-	-	-	-
1,609,549	43,171,091	-	-	-	-
-	1,830,000	-	-	-	-

中央政府
中央政府流域綜合治理
以前年度歲出保留

資本門

中華民國

年度別	科 目				以 前 年 度 轉 入 數		本 年 度 減 免 (註 銷) 數		
	款	項	目	節	名 稱	應 付 數	保 留 數	應 付 數	保 留 數
107					合 計	472,071,671	290,233,989	16,321,750	7,051,147
	1				內政部主管	3,613,601	92,548,926	99,540	6,101,786
108	2				經濟部主管	434,752,288	159,676,416	16,222,210	949,361
	3				農業委員會主管	33,705,782	38,008,647		

總決算

計畫第3期特別決算

轉入數決算總表

110年度

單位：新臺幣元

本 年 度 實 現 數		本 年 度 調 整 數		本 年 度 未 結 清 數	
應 付 數	保 留 數	應 付 數	保 留 數	應 付 數	保 留 數
422,044,139	95,713,706			33,705,782	187,469,136
3,514,061	86,447,140				-
418,530,078	9,266,566				149,460,489
				33,705,782	38,008,647

中央政府
中央政府流域綜合治理
以前年度歲出保留

經資門併計

中華民國

年度別	科目				以前年度轉入數		本年度減免(註銷)數		
	款	項	目	節	名稱	應付數	保留數	應付數	保留數
107					合計	473,681,220	341,300,354	16,321,750	13,116,421
	1				內政部主管	5,223,150	141,785,291	99,540	12,167,060
108	1				營建署及所屬	5,223,150	141,785,291	99,540	12,167,060
					環境保護支出	5,223,150	141,785,291	99,540	12,167,060
			1		下水道管理業務	5,223,150	141,785,291	99,540	12,167,060
			1		雨水下水道	5,223,150	141,785,291	99,540	12,167,060
	2				經濟部主管	434,752,288	161,506,416	16,222,210	949,361
		1			水利署及所屬	434,752,288	161,506,416	16,222,210	949,361
					農業支出	434,752,288	161,506,416	16,222,210	949,361
			1		河川及區域排水改善	434,752,288	161,506,416	16,222,210	949,361
			1		河川區域排水管理及治理	434,752,288	161,506,416	16,222,210	949,361
	3				農業委員會主管	33,705,782	38,008,647	-	-
		3			水土保持局	33,705,782	38,008,647	-	-
					農業支出	33,705,782	38,008,647	-	-
			1		水土保持發展	33,705,782	38,008,647	-	-
			1		上游坡地水土保持及治山防洪	33,705,782	38,008,647	-	-

總決算
計畫第3期特別決算
轉入數決算表

110年度

單位：新臺幣元

本年度實現數		本年度調整數		本年度未結清數	
應付數	保留數	應付數	保留數	應付數	保留數
423,653,688	140,714,797			33,705,782	187,469,136
5,123,610	129,618,231				-
5,123,610	129,618,231				-
5,123,610	129,618,231				-
5,123,610	129,618,231				-
5,123,610	129,618,231				-
418,530,078	11,096,566				149,460,489
418,530,078	11,096,566				149,460,489
418,530,078	11,096,566				149,460,489
418,530,078	11,096,566				149,460,489
418,530,078	11,096,566				149,460,489
				33,705,782	38,008,647
				33,705,782	38,008,647
				33,705,782	38,008,647
				33,705,782	38,008,647
				33,705,782	38,008,647

中央政府總決算
 中央政府前瞻基礎建設計畫第2期特別決算
 以前年度融資調度轉入數決算表
 中華民國110年度

單位：新臺幣元

年度別	項 目	以前年度轉入數	本 年 度 減 免 (註 銷) 數	本 年 度 實 現 數	本 年 度 未 結 清 數
108 109	債務之舉借	56,307,528,561	1,116,915,769	43,502,522,984	11,688,089,808

中央政府
中央政府前瞻基礎建設
以前年度歲入保留

經資門併計

中華民國

年度別	科目				以前年度轉入數		本年度減免(註銷)數		
	款	項	目	節	名稱	應收數	保留數	應收數	保留數
108					合計	87,931,784	-	-	-
	1				內政部主管	87,931,784	-	-	-
109									

總決算

計畫第2期特別決算

轉入數決算總表

110年度

單位：新臺幣元

本 年 度 實 現 數		本 年 度 調 整 數		本 年 度 未 結 清 數	
應 收 數	保 留 數	應 收 數	保 留 數	應 收 數	保 留 數
87,931,784	-	-	-	-	-
87,931,784	-	-	-	-	-

中央政府
中央政府前瞻基礎建設
以前年度歲入保留

經常門

中華民國

年度別	科 目				以 前 年 度 轉 入 數		本 年 度 減 免 (註 銷) 數		
	款	項	目	節	名 稱	應 收 數	保 留 數	應 收 數	保 留 數
108					合 計	87,931,784	-	-	-
	1				內政部主管	87,931,784	-	-	-
109									

總決算

計畫第2期特別決算

轉入數決算總表

110年度

單位：新臺幣元

本 年 度 實 現 數		本 年 度 調 整 數		本 年 度 未 結 清 數	
應 收 數	保 留 數	應 收 數	保 留 數	應 收 數	保 留 數
87,931,784	-	-	-	-	-
87,931,784	-	-	-	-	-

中央政府
中央政府前瞻基礎建設
以前年度歲入保留

經資門併計

中華民國

年度別	科目				以前年度轉入數		本年度減免(註銷)數		
	款	項	目	節	名稱	應收數	保留數	應收數	保留數
108					合計	87,931,784	-	-	-
	2				財產收入	87,931,784	-	-	-
109		3			營建署及所屬	87,931,784	-	-	-
			1		廢舊物資售價	87,931,784	-	-	-

總決算

計畫第2期特別決算

轉入數決算表

110年度

單位：新臺幣元

本 年 度 實 現 數		本 年 度 調 整 數		本 年 度 未 結 清 數	
應 收 數	保 留 數	應 收 數	保 留 數	應 收 數	保 留 數
87,931,784	-	-	-	-	-
87,931,784	-	-	-	-	-
87,931,784	-	-	-	-	-
87,931,784	-	-	-	-	-

中央政府
中央政府前瞻基礎建設
以前年度歲出保留

經資門併計

中華民國

年度別	科目				以前年度轉入數		本年度減免(註銷)數		
	款	項	目	節	名稱	應付數	保留數	應付數	保留數
108					合計	12,303,420,666	37,157,375,119	319,163,254	797,752,515
	2				行政院主管	244,352,808	233,449,048	2,372,759	9,473,569
109	3				內政部主管	3,187,074,213	5,980,810,465	65,130,366	234,913,807
	5				教育部主管	95,774,512	4,034,704,435	16,565,065	67,458,562
	7				經濟部主管	6,289,941,128	3,777,669,825	192,174,287	89,881,298
	8				交通部主管	341,348	14,658,357,212	-	55,092,538
	10				農業委員會主管	198,568,437	306,650,630	719,319	30,275,344
	11				衛生福利部主管	-	4,386,917,979	-	133,678,960
	12				環境保護署主管	2,189,321,238	219,616,453	39,981,816	4,228,637
	13				文化部主管	98,046,982	3,352,144,495	2,219,642	150,110,869
	14				科技部主管	-	201,752,650	-	22,638,931
	16				國軍退除役官兵輔導委員會主管	-	5,301,927	-	-

總決算

計畫第2期特別決算

轉入數決算總表

110年度

單位：新臺幣元

本年度實現數		本年度調整數		本年度未結清數	
應付數	保留數	應付數	保留數	應付數	保留數
10,542,620,880	23,003,349,411	883,395,166	-883,395,166	2,325,031,698	12,472,878,027
241,980,049	172,050,570	-	-	-	51,924,909
2,970,538,021	4,100,970,358	321,493,758	-321,493,758	472,899,584	1,323,432,542
70,709,286	2,249,383,270	172,449,925	-172,449,925	180,950,086	1,545,412,678
5,595,429,615	1,829,484,665	364,734,418	-364,734,418	867,071,644	1,493,569,444
341,348	10,818,040,456	-	-	-	3,785,224,218
185,324,886	178,520,182	13,886,859	-13,886,859	26,411,091	83,968,245
-	894,562,533	-	-	-	3,358,676,486
1,385,221,968	198,885,075	-	-	764,117,454	16,502,741
93,075,707	2,379,871,656	10,830,206	-10,830,206	13,581,839	811,331,764
-	176,278,719	-	-	-	2,835,000
-	5,301,927	-	-	-	-

中央政府
中央政府前瞻基礎建設
以前年度歲出保留

經常門

中華民國

年度別	科 目				以 前 年 度 轉 入 數		本 年 度 減 免 (註 銷) 數		
	款	項	目	節	名 稱	應 付 數	保 留 數	應 付 數	保 留 數
108					合 計	456,941,246	1,564,911,182	29,324,080	110,342,732
	2				行政院主管	76,683,317	17,951,525	879,335	-
109	3				內政部主管	23,209,970	194,763,591	834,500	25,137,201
	5				教育部主管	3,750,000	31,026,728	408,500	2,610,780
	7				經濟部主管	266,173,959	179,448,349	19,103,503	40,285,166
	8				交通部主管	-	10,000,000	-	-
	10				農業委員會主管	-	3,300,000	-	5,752
	12				環境保護署主管	32,350,382	156,321,904	6,163,697	4,228,637
	13				文化部主管	54,773,618	818,508,173	1,934,545	19,162,345
	14				科技部主管	-	151,780,912	-	18,912,851
	16				國軍退除役官兵輔導 委員會主管	-	1,810,000	-	-

總決算

計畫第2期特別決算

轉入數決算總表

110年度

單位：新臺幣元

本年度實現數		本年度調整數		本年度未結清數	
應付數	保留數	應付數	保留數	應付數	保留數
385,323,013	1,141,015,205	18,554,740	-18,554,740	60,848,893	294,998,505
75,803,982	17,951,525	-	-	-	-
21,690,360	108,609,223	-	-	685,110	61,017,167
3,341,500	27,515,948	900,000	-900,000	900,000	-
205,461,413	86,294,390	17,489,740	-17,489,740	59,098,783	35,379,053
-	10,000,000	-	-	-	-
-	3,294,248	-	-	-	-
26,186,685	152,093,267	-	-	-	-
52,839,073	603,413,543	165,000	-165,000	165,000	195,767,285
-	130,033,061	-	-	-	2,835,000
-	1,810,000	-	-	-	-

中央政府
中央政府前瞻基礎建設
以前年度歲出保留

資本門

中華民國

年度別	科目				以前年度轉入數		本年度減免(註銷)數		
	款	項	目	節	名稱	應付數	保留數	應付數	保留數
108					合計	11,846,479,420	35,592,463,937	289,839,174	687,409,783
	2				行政院主管	167,669,491	215,497,523	1,493,424	9,473,569
109	3				內政部主管	3,163,864,243	5,786,046,874	64,295,866	209,776,606
	5				教育部主管	92,024,512	4,003,677,707	16,156,565	64,847,782
	7				經濟部主管	6,023,767,169	3,598,221,476	173,070,784	49,596,132
	8				交通部主管	341,348	14,648,357,212	-	55,092,538
	10				農業委員會主管	198,568,437	303,350,630	719,319	30,269,592
	11				衛生福利部主管	-	4,386,917,979	-	133,678,960
	12				環境保護署主管	2,156,970,856	63,294,549	33,818,119	-
	13				文化部主管	43,273,364	2,533,636,322	285,097	130,948,524
	14				科技部主管	-	49,971,738	-	3,726,080
	16				國軍退除役官兵輔導委員會主管	-	3,491,927	-	-

總決算

計畫第2期特別決算

轉入數決算總表

110年度

單位：新臺幣元

本年度實現數		本年度調整數		本年度未結清數	
應付數	保留數	應付數	保留數	應付數	保留數
10,157,297,867	21,862,334,206	864,840,426	-864,840,426	2,264,182,805	12,177,879,522
166,176,067	154,099,045	-	-	-	51,924,909
2,948,847,661	3,992,361,135	321,493,758	-321,493,758	472,214,474	1,262,415,375
67,367,786	2,221,867,322	171,549,925	-171,549,925	180,050,086	1,545,412,678
5,389,968,202	1,743,190,275	347,244,678	-347,244,678	807,972,861	1,458,190,391
341,348	10,808,040,456	-	-	-	3,785,224,218
185,324,886	175,225,934	13,886,859	-13,886,859	26,411,091	83,968,245
-	894,562,533	-	-	-	3,358,676,486
1,359,035,283	46,791,808	-	-	764,117,454	16,502,741
40,236,634	1,776,458,113	10,665,206	-10,665,206	13,416,839	615,564,479
-	46,245,658	-	-	-	-
-	3,491,927	-	-	-	-

中央政府
中央政府前瞻基礎建設
以前年度歲出保留

經資門併計

中華民國

年度別	科目				以前年度轉入數		本年度減免(註銷)數		
	款	項	目	節	名稱	應付數	保留數	應付數	保留數
108					合計	12,303,420,666	37,157,375,119	319,163,254	797,752,515
	2				行政院主管	244,352,808	233,449,048	2,372,759	9,473,569
109	1				行政院	168,103,983	1,938,525	-	-
					行政支出	168,103,983	1,938,525	-	-
			1		數位建設	168,103,983	1,938,525	-	-
			1		推動資安基礎建設	168,103,983	1,938,525	-	-
		2			國立故宮博物院	8,624,000	-	879,335	-
					文化支出	8,624,000	-	879,335	-
			1		數位建設	8,624,000	-	879,335	-
			1		發展數位文創	8,624,000	-	879,335	-
		4			原住民族委員會	11,965,613	201,510,523	436,655	9,473,569
					民政支出	11,965,613	201,510,523	436,655	9,473,569
			1		數位建設	-	2,263,000	-	-
			1		保障寬頻人權	-	2,263,000	-	-
		2			城鄉建設	11,965,613	199,247,523	436,655	9,473,569
			1		原民部落營造	11,965,613	199,247,523	436,655	9,473,569
		5			客家委員會及所屬	53,075,635	-	1,056,769	-
					文化支出	53,075,635	-	1,056,769	-
			1		城鄉建設	53,075,635	-	1,056,769	-
			1		客家浪漫臺三線	53,075,635	-	1,056,769	-
		6			國家通訊傳播委員會	2,583,577	30,000,000	-	-

總決算

計畫第2期特別決算

轉入數決算表

110年度

單位：新臺幣元

本年度實現數		本年度調整數		本年度未結清數	
應付數	保留數	應付數	保留數	應付數	保留數
10,542,620,880	23,003,349,411	883,395,166	-883,395,166	2,325,031,698	12,472,878,027
241,980,049	172,050,570	-	-	-	51,924,909
168,103,983	1,938,525	-	-	-	-
168,103,983	1,938,525	-	-	-	-
168,103,983	1,938,525	-	-	-	-
168,103,983	1,938,525	-	-	-	-
7,744,665	-	-	-	-	-
7,744,665	-	-	-	-	-
7,744,665	-	-	-	-	-
7,744,665	-	-	-	-	-
11,528,958	140,112,045	-	-	-	51,924,909
11,528,958	140,112,045	-	-	-	51,924,909
-	2,263,000	-	-	-	-
-	2,263,000	-	-	-	-
11,528,958	137,849,045	-	-	-	51,924,909
11,528,958	137,849,045	-	-	-	51,924,909
52,018,866	-	-	-	-	-
52,018,866	-	-	-	-	-
52,018,866	-	-	-	-	-
52,018,866	-	-	-	-	-
2,583,577	30,000,000	-	-	-	-

中央政府
中央政府前瞻基礎建設
以前年度歲出保留

經資門併計

中華民國

年度別	科目				以前年度轉入數		本年度減免(註銷)數		
	款	項	目	節	名稱	應付數	保留數	應付數	保留數
					交通支出	2,583,577	30,000,000	-	-
			1		數位建設	2,583,577	30,000,000	-	-
			1		推動資安基礎建設	-	30,000,000	-	-
			2		保障寬頻人權	2,583,577	-	-	-
	3				內政部主管	3,187,074,213	5,980,810,465	65,130,366	234,913,807
		1			內政部	5,300,790	1,508,846,572	2,365	11,585,520
					民政支出	5,300,790	1,508,846,572	2,365	11,585,520
			1		數位建設	855,424	70,636,378	2,365	2,819,019
			1		推動資安基礎建設	855,424	70,636,378	2,365	2,819,019
			2		城鄉建設	4,445,366	1,438,210,194	-	8,766,501
			1		公共服務據點整備	4,445,366	1,438,210,194	-	8,766,501
		2			營建署及所屬	3,023,490,791	3,175,134,354	65,029,897	220,611,427
					工業支出	829,236,135	1,125,153,691	4,550,310	105,136,545
			1		城鄉建設	829,236,135	1,125,153,691	4,550,310	105,136,545
			1		城鎮之心工程	829,236,135	1,125,153,691	4,550,310	105,136,545
					交通支出	1,404,393,287	584,760,241	49,318,029	27,053,292
			2		城鄉建設	1,404,393,287	584,760,241	49,318,029	27,053,292
			1		提升道路品質	1,404,393,287	584,760,241	49,318,029	27,053,292
					環境保護支出	789,861,369	1,465,220,422	11,161,558	88,421,590
			3		水環境建設	789,861,369	1,465,220,422	11,161,558	88,421,590
			1		水與發展	247,109,096	15,886,336	-	14,418,156

總決算

計畫第2期特別決算

轉入數決算表

110年度

單位：新臺幣元

本年度實現數		本年度調整數		本年度未結清數	
應付數	保留數	應付數	保留數	應付數	保留數
2,583,577	30,000,000	-	-	-	-
2,583,577	30,000,000	-	-	-	-
-	30,000,000	-	-	-	-
2,583,577	-	-	-	-	-
2,970,538,021	4,100,970,358	321,493,758	-321,493,758	472,899,584	1,323,432,542
3,020,968	929,485,780	17,924,543	-17,924,543	20,202,000	549,850,729
3,020,968	929,485,780	17,924,543	-17,924,543	20,202,000	549,850,729
853,059	67,817,359	-	-	-	-
853,059	67,817,359	-	-	-	-
2,167,909	861,668,421	17,924,543	-17,924,543	20,202,000	549,850,729
2,167,909	861,668,421	17,924,543	-17,924,543	20,202,000	549,850,729
2,878,536,591	2,499,853,098	-	-	79,924,303	454,669,829
824,685,825	998,023,006	-	-	-	21,994,140
824,685,825	998,023,006	-	-	-	21,994,140
824,685,825	998,023,006	-	-	-	21,994,140
1,324,944,941	514,245,873	-	-	30,130,317	43,461,076
1,324,944,941	514,245,873	-	-	30,130,317	43,461,076
1,324,944,941	514,245,873	-	-	30,130,317	43,461,076
728,905,825	987,584,219	-	-	49,793,986	389,214,613
728,905,825	987,584,219	-	-	49,793,986	389,214,613
247,109,096	1,468,180	-	-	-	-

中央政府
中央政府前瞻基礎建設
以前年度歲出保留

中華民國

經資門併計

年度別	科目				以前年度轉入數		本年度減免(註銷)數		
	款	項	目	節	名稱	應付數	保留數	應付數	保留數
			2		水與安全	510,037,567	1,431,674,542	11,161,558	70,933,434
			3		水與環境	32,714,706	17,659,544	-	3,070,000
		3			警政署及所屬	134,907,291	1,083,452,239	98,104	2,626,691
					警政支出	134,907,291	1,083,452,239	98,104	2,626,691
			2		城鄉建設	134,907,291	1,083,452,239	98,104	2,626,691
			1		公共服務據點整備	134,907,291	1,083,452,239	98,104	2,626,691
		4			消防署及所屬	23,375,341	211,311,432	-	90,169
					民政支出	23,375,341	211,311,432	-	90,169
			1		數位建設	-	73,463,099	-	90,169
			1		建構開放政府及智慧 城鄉服務	-	95,040	-	-
			2		推動資安基礎建設	-	73,368,059	-	90,169
			2		城鄉建設	23,375,341	137,848,333	-	-
			1		公共服務據點整備	23,375,341	137,848,333	-	-
		5			移民署	-	2,065,868	-	-
					民政支出	-	2,065,868	-	-
			1		數位建設	-	2,065,868	-	-
			1		保障寬頻人權	-	2,065,868	-	-
	5				教育部主管	95,774,512	4,034,704,435	16,565,065	67,458,562
		1			教育部	-	178,472,904	-	1,975,867
					教育支出	-	178,472,904	-	1,975,867
			1		數位建設	-	101,972,904	-	873,568

總決算

計畫第2期特別決算

轉入數決算表

110年度

單位：新臺幣元

本年度實現數		本年度調整數		本年度未結清數	
應付數	保留數	應付數	保留數	應付數	保留數
449,082,023	971,526,495	-	-	49,793,986	389,214,613
32,714,706	14,589,544	-	-	-	-
65,605,121	519,485,338	259,145,039	-259,145,039	328,349,105	302,195,171
65,605,121	519,485,338	259,145,039	-259,145,039	328,349,105	302,195,171
65,605,121	519,485,338	259,145,039	-259,145,039	328,349,105	302,195,171
65,605,121	519,485,338	259,145,039	-259,145,039	328,349,105	302,195,171
23,375,341	150,080,274	44,424,176	-44,424,176	44,424,176	16,716,813
23,375,341	150,080,274	44,424,176	-44,424,176	44,424,176	16,716,813
-	56,649,786	16,000,000	-16,000,000	16,000,000	723,144
-	95,040	-	-	-	-
-	56,554,746	16,000,000	-16,000,000	16,000,000	723,144
23,375,341	93,430,488	28,424,176	-28,424,176	28,424,176	15,993,669
23,375,341	93,430,488	28,424,176	-28,424,176	28,424,176	15,993,669
-	2,065,868	-	-	-	-
-	2,065,868	-	-	-	-
-	2,065,868	-	-	-	-
-	2,065,868	-	-	-	-
70,709,286	2,249,383,270	172,449,925	-172,449,925	180,950,086	1,545,412,678
-	165,016,815	-	-	-	11,480,222
-	165,016,815	-	-	-	11,480,222
-	89,619,114	-	-	-	11,480,222

中央政府
中央政府前瞻基礎建設
以前年度歲出保留

經資門併計

中華民國

年度別	科目				以前年度轉入數		本年度減免(註銷)數		
	款	項	目	節	名稱	應付數	保留數	應付數	保留數
			1		推動資安基礎建設	-	20,250,172	-	67,575
			3		建設下世代科研與智慧學習環境	-	81,722,732	-	805,993
		3			人才培育促進就業建設	-	76,500,000	-	1,102,299
		2			國民及學前教育署	-	229,419,588	-	390,158
					教育支出	-	229,419,588	-	390,158
		2			城鄉建設	-	196,359,576	-	390,158
			1		校園社區化改造	-	196,359,576	-	390,158
			3		少子化友善育兒空間建設	-	33,060,012	-	-
		3			體育署	95,774,512	3,626,811,943	16,565,065	65,092,537
					教育支出	27,982,414	32,605,144	464,990	726,835
			1		城鄉建設	27,982,414	32,605,144	464,990	726,835
			1		校園社區化改造	27,982,414	32,605,144	464,990	726,835
					文化支出	67,792,098	3,594,206,799	16,100,075	64,365,702
		2			城鄉建設	67,792,098	3,594,206,799	16,100,075	64,365,702
			1		營造休閒運動環境	67,792,098	3,594,206,799	16,100,075	64,365,702
	7				經濟部主管	6,289,941,128	3,777,669,825	192,174,287	89,881,298
		1			經濟部	21,601,594	390,762,929	152,474	10,088,179
					其他經濟服務支出	21,601,594	390,762,929	152,474	10,088,179
		2			城鄉建設	21,601,594	390,762,929	152,474	10,088,179
			1		公共服務據點整備	21,601,594	390,762,929	152,474	10,088,179
		2			工業局	117,106,060	285,037,955	2,354,808	19,765,000

總決算

計畫第2期特別決算

轉入數決算表

110年度

單位：新臺幣元

本年度實現數		本年度調整數		本年度未結清數	
應付數	保留數	應付數	保留數	應付數	保留數
-	8,702,375	-	-	-	11,480,222
-	80,916,739	-	-	-	-
-	75,397,701	-	-	-	-
-	229,029,430	-	-	-	-
-	229,029,430	-	-	-	-
-	195,969,418	-	-	-	-
-	195,969,418	-	-	-	-
-	33,060,012	-	-	-	-
70,709,286	1,855,337,025	172,449,925	-172,449,925	180,950,086	1,533,932,456
27,517,424	24,318,309	-	-	-	7,560,000
27,517,424	24,318,309	-	-	-	7,560,000
27,517,424	24,318,309	-	-	-	7,560,000
43,191,862	1,831,018,716	172,449,925	-172,449,925	180,950,086	1,526,372,456
43,191,862	1,831,018,716	172,449,925	-172,449,925	180,950,086	1,526,372,456
43,191,862	1,831,018,716	172,449,925	-172,449,925	180,950,086	1,526,372,456
5,595,429,615	1,829,484,665	364,734,418	-364,734,418	867,071,644	1,493,569,444
21,449,120	174,871,165	91,473,181	-91,473,181	91,473,181	114,330,404
21,449,120	174,871,165	91,473,181	-91,473,181	91,473,181	114,330,404
21,449,120	174,871,165	91,473,181	-91,473,181	91,473,181	114,330,404
21,449,120	174,871,165	91,473,181	-91,473,181	91,473,181	114,330,404
114,751,252	233,623,657	-	-	-	31,649,298

中央政府
中央政府前瞻基礎建設
以前年度歲出保留

經資門併計

中華民國

年度別	科目				以前年度轉入數		本年度減免(註銷)數		
	款	項	目	節	名稱	應付數	保留數	應付數	保留數
					科學支出	11,419,800	61,863,795	529,171	10,585,522
			1		數位建設	11,419,800	61,863,795	529,171	10,585,522
			1	1	建構開放政府及智慧城鄉服務	11,419,800	61,863,795	529,171	10,585,522
					工業支出	105,686,260	223,174,160	1,825,637	9,179,478
			3		城鄉建設	105,686,260	223,174,160	1,825,637	9,179,478
			1		開發在地型產業園區	105,686,260	223,174,160	1,825,637	9,179,478
		5			水利署及所屬	5,825,079,230	280,694,234	189,667,005	17,370,994
					科學支出	-	3,491,000	-	-
			1		數位建設	-	3,491,000	-	-
			1	1	推動資安基礎建設	-	3,491,000	-	-
					農業支出	5,825,079,230	277,203,234	189,667,005	17,370,994
			2		水環境建設	5,825,079,230	277,203,234	189,667,005	17,370,994
			1	1	水與發展	2,208,002,897	46,024,999	136,227,280	10,767,208
			2	2	水與安全	1,926,426,394	28,202,551	23,083,503	6,036,558
			3	3	水與環境	1,690,649,939	202,975,684	30,356,222	567,228
		6			中小企業處	34,539,998	696,924,939	-	20,665,105
					其他經濟服務支出	34,539,998	696,924,939	-	20,665,105
			2		城鄉建設	34,539,998	696,924,939	-	20,665,105
			1		開發在地型產業園區	34,539,998	696,924,939	-	20,665,105
		7			加工出口區管理處及所屬	291,614,246	605,632,977	-	-
					工業支出	291,614,246	605,632,977	-	-

總決算

計畫第2期特別決算

轉入數決算表

110年度

單位：新臺幣元

本年度實現數		本年度調整數		本年度未結清數	
應付數	保留數	應付數	保留數	應付數	保留數
10,890,629	51,278,273	-	-	-	-
10,890,629	51,278,273	-	-	-	-
10,890,629	51,278,273	-	-	-	-
103,860,623	182,345,384	-	-	-	31,649,298
103,860,623	182,345,384	-	-	-	31,649,298
103,860,623	182,345,384	-	-	-	31,649,298
5,133,314,008	121,378,364	141,944,876	-141,944,876	644,043,093	-
-	3,073,439	417,561	-417,561	417,561	-
-	3,073,439	417,561	-417,561	417,561	-
-	3,073,439	417,561	-417,561	417,561	-
5,133,314,008	118,304,925	141,527,315	-141,527,315	643,625,532	-
5,133,314,008	118,304,925	141,527,315	-141,527,315	643,625,532	-
1,997,791,132	31,557,791	3,700,000	-3,700,000	77,684,485	-
1,766,258,266	17,992,253	4,173,740	-4,173,740	141,258,365	-
1,369,264,610	68,754,881	133,653,575	-133,653,575	424,682,682	-
34,300,989	346,945,115	52,265,973	-52,265,973	52,504,982	277,048,746
34,300,989	346,945,115	52,265,973	-52,265,973	52,504,982	277,048,746
34,300,989	346,945,115	52,265,973	-52,265,973	52,504,982	277,048,746
34,300,989	346,945,115	52,265,973	-52,265,973	52,504,982	277,048,746
291,614,246	605,632,977	-	-	-	-
291,614,246	605,632,977	-	-	-	-

中央政府
中央政府前瞻基礎建設
以前年度歲出保留

經資門併計

中華民國

年度別	科目				以前年度轉入數		本年度減免(註銷)數		
	款	項	目	節	名稱	應付數	保留數	應付數	保留數
			2		城鄉建設	291,614,246	605,632,977	-	-
			1		開發在地型產業園區	291,614,246	605,632,977	-	-
		8			能源局	-	1,518,616,791	-	21,992,020
					工業支出	-	1,518,616,791	-	21,992,020
			1		綠能建設	-	1,518,616,791	-	21,992,020
			1		完備綠能技術及建設	-	1,479,429,791	-	415,784
			3		前瞻技術驗證及健全 綠色金融機制	-	39,187,000	-	21,576,236
	8				交通部主管	341,348	14,658,357,212	-	55,092,538
		1			交通部	-	7,910,715,628	-	52,502,294
					交通支出	-	7,910,715,628	-	52,502,294
			2		營業基金－臺灣鐵路 管理局	-	5,009,913,075	-	20,543,578
			1		高鐵臺鐵連結成網	-	271,515,054	-	20,543,578
			2		臺鐵升級及改善東部 服務	-	4,738,398,021	-	-
			4		軌道建設	-	2,900,802,553	-	31,958,716
			1		鐵路立體化及通勤提 速	-	24,000,000	-	-
			2		都市推動捷運	-	2,876,802,553	-	31,958,716
		3			觀光局及所屬	-	23,057,806	-	1,775,839
					其他經濟服務支出	-	23,057,806	-	1,775,839
			1		水環境建設	-	23,057,806	-	1,775,839
			1		水與環境	-	23,057,806	-	1,775,839
		4			公路總局及所屬	-	1,040,081,827	-	814,405

總決算

計畫第2期特別決算

轉入數決算表

110年度

單位：新臺幣元

本年度實現數		本年度調整數		本年度未結清數	
應付數	保留數	應付數	保留數	應付數	保留數
291,614,246	605,632,977	-	-	-	-
291,614,246	605,632,977	-	-	-	-
-	347,033,387	79,050,388	-79,050,388	79,050,388	1,070,540,996
-	347,033,387	79,050,388	-79,050,388	79,050,388	1,070,540,996
-	347,033,387	79,050,388	-79,050,388	79,050,388	1,070,540,996
-	329,422,623	79,050,388	-79,050,388	79,050,388	1,070,540,996
-	17,610,764	-	-	-	-
341,348	10,818,040,456	-	-	-	3,785,224,218
-	5,265,219,193	-	-	-	2,592,994,141
-	5,265,219,193	-	-	-	2,592,994,141
-	4,859,378,722	-	-	-	129,990,775
-	120,980,701	-	-	-	129,990,775
-	4,738,398,021	-	-	-	-
-	405,840,471	-	-	-	2,463,003,366
-	-	-	-	-	24,000,000
-	405,840,471	-	-	-	2,439,003,366
-	13,787,362	-	-	-	7,494,605
-	13,787,362	-	-	-	7,494,605
-	13,787,362	-	-	-	7,494,605
-	13,787,362	-	-	-	7,494,605
-	996,184,776	-	-	-	43,082,646

中央政府
中央政府前瞻基礎建設
以前年度歲出保留

經資門併計

中華民國

年度別	科目				以前年度轉入數		本年度減免(註銷)數		
	款	項	目	節	名稱	應付數	保留數	應付數	保留數
					交通支出	-	1,040,081,827	-	814,405
			1		綠能建設	-	35,104,610	-	-
			1		加速綠能科學城建置	-	35,104,610	-	-
			2		城鄉建設	-	984,155,559	-	814,405
			1		改善停車問題	-	720,639,887	-	-
			2		提升道路品質	-	263,515,672	-	814,405
			3		水環境建設	-	20,821,658	-	-
			1		水與安全	-	20,821,658	-	-
	10		5		鐵道局及所屬	341,348	5,684,501,951	-	-
					交通支出	341,348	5,684,501,951	-	-
			1		軌道建設	341,348	5,684,501,951	-	-
			1		高鐵臺鐵連結成網	-	16,503,500	-	-
			2		臺鐵升級及改善東部服務	341,348	2,479,070,016	-	-
			3		鐵路立體化及通勤提速	-	2,672,068,689	-	-
			4		都市推動捷運	-	461,859,746	-	-
			5		中南部觀光鐵路	-	55,000,000	-	-
					農業委員會主管	198,568,437	306,650,630	719,319	30,275,344
		1			農業委員會	-	8,740,000	-	-
					農業支出	-	8,740,000	-	-
			1		水環境建設	-	8,740,000	-	-
			2		水與環境	-	8,740,000	-	-

總決算

計畫第2期特別決算

轉入數決算表

110年度

單位：新臺幣元

本年度實現數		本年度調整數		本年度未結清數	
應付數	保留數	應付數	保留數	應付數	保留數
-	996,184,776	-	-	-	43,082,646
-	35,104,610	-	-	-	-
-	35,104,610	-	-	-	-
-	940,258,508	-	-	-	43,082,646
-	677,557,241	-	-	-	43,082,646
-	262,701,267	-	-	-	-
-	20,821,658	-	-	-	-
-	20,821,658	-	-	-	-
341,348	4,542,849,125	-	-	-	1,141,652,826
341,348	4,542,849,125	-	-	-	1,141,652,826
341,348	4,542,849,125	-	-	-	1,141,652,826
-	16,503,500	-	-	-	-
341,348	1,885,798,796	-	-	-	593,271,220
-	2,581,068,689	-	-	-	91,000,000
-	59,478,140	-	-	-	402,381,606
-	-	-	-	-	55,000,000
185,324,886	178,520,182	13,886,859	-13,886,859	26,411,091	83,968,245
-	6,000,000	-	-	-	2,740,000
-	6,000,000	-	-	-	2,740,000
-	6,000,000	-	-	-	2,740,000
-	6,000,000	-	-	-	2,740,000

中央政府
中央政府前瞻基礎建設
以前年度歲出保留

經資門併計

中華民國

年度別	科目				以前年度轉入數		本年度減免(註銷)數		
	款	項	目	節	名稱	應付數	保留數	應付數	保留數
		2			林務局	7,032,722	140,952,298	-	1,872,686
					農業支出	7,032,722	140,952,298	-	1,872,686
			1		軌道建設	6,281,153	132,028,229	-	1,866,934
				1	中南部觀光鐵路	6,281,153	132,028,229	-	1,866,934
			2		水環境建設	751,569	5,624,069	-	-
				1	水與發展	751,569	5,624,069	-	-
			3		數位建設	-	3,300,000	-	5,752
				1	推動資安基礎建設	-	3,300,000	-	5,752
		3			水土保持局	33,827,936	78,435,323	-	13,760,136
					農業支出	33,827,936	78,435,323	-	13,760,136
			1		水環境建設	33,827,936	78,435,323	-	13,760,136
				1	水與發展	33,827,936	78,435,323	-	13,760,136
		4			漁業署及所屬	120,111,091	63,212,452	223,296	7,470,678
					農業支出	120,111,091	63,212,452	223,296	7,470,678
			1		水環境建設	120,111,091	63,212,452	223,296	7,470,678
				1	水與環境	120,111,091	63,212,452	223,296	7,470,678
		6			農田水利署	37,596,688	15,310,557	496,023	7,171,844
					農業支出	37,596,688	15,310,557	496,023	7,171,844
			1		水環境建設	37,596,688	15,310,557	496,023	7,171,844
				1	水與安全	37,596,688	15,310,557	496,023	7,171,844
11					衛生福利部主管	-	4,386,917,979	-	133,678,960

總決算

計畫第2期特別決算

轉入數決算表

110年度

單位：新臺幣元

本年度實現數		本年度調整數		本年度未結清數	
應付數	保留數	應付數	保留數	應付數	保留數
7,032,722	64,695,427	-	-	-	74,384,185
7,032,722	64,695,427	-	-	-	74,384,185
6,281,153	55,777,110	-	-	-	74,384,185
6,281,153	55,777,110	-	-	-	74,384,185
751,569	5,624,069	-	-	-	-
751,569	5,624,069	-	-	-	-
-	3,294,248	-	-	-	-
-	3,294,248	-	-	-	-
33,827,936	64,675,187	-	-	-	-
33,827,936	64,675,187	-	-	-	-
33,827,936	64,675,187	-	-	-	-
33,827,936	64,675,187	-	-	-	-
107,363,563	35,010,855	13,886,859	-13,886,859	26,411,091	6,844,060
107,363,563	35,010,855	13,886,859	-13,886,859	26,411,091	6,844,060
107,363,563	35,010,855	13,886,859	-13,886,859	26,411,091	6,844,060
107,363,563	35,010,855	13,886,859	-13,886,859	26,411,091	6,844,060
37,100,665	8,138,713	-	-	-	-
37,100,665	8,138,713	-	-	-	-
37,100,665	8,138,713	-	-	-	-
37,100,665	8,138,713	-	-	-	-
-	894,562,533	-	-	-	3,358,676,486

中央政府
中央政府前瞻基礎建設
以前年度歲出保留

經資門併計

中華民國

年度別	科目				以前年度轉入數		本年度減免(註銷)數		
	款	項	目	節	名稱	應付數	保留數	應付數	保留數
		1			衛生福利部	-	2,766,292,771	-	117,453,391
					醫療保健支出	-	2,766,292,771	-	117,453,391
			1		城鄉建設	-	2,710,333,756	-	117,453,391
			1		公共服務據點整備	-	2,710,333,756	-	117,453,391
			2		數位建設	-	55,959,015	-	-
			1		推動資安基礎建設	-	55,959,015	-	-
		2			食品藥物管理署	-	86,124,507	-	-
					醫療保健支出	-	86,124,507	-	-
			1		食品安全建設	-	86,124,507	-	-
		3			國民健康署	-	641,070,956	-	5,565,322
					醫療保健支出	-	641,070,956	-	5,565,322
			1		城鄉建設	-	641,070,956	-	5,565,322
			1		公共服務據點整備	-	641,070,956	-	5,565,322
		4			社會及家庭署	-	893,429,745	-	10,660,247
					福利服務支出	-	893,429,745	-	10,660,247
			1		城鄉建設	-	189,257,280	-	2,140,163
			1		公共服務據點整備	-	189,257,280	-	2,140,163
			2		少子化友善育兒空間建設	-	704,172,465	-	8,520,084
12					環境保護署主管	2,189,321,238	219,616,453	39,981,816	4,228,637
		1			環境保護署	2,189,321,238	219,616,453	39,981,816	4,228,637
					環境保護支出	2,189,321,238	219,616,453	39,981,816	4,228,637

總決算

計畫第2期特別決算

轉入數決算表

110年度

單位：新臺幣元

本年度實現數		本年度調整數		本年度未結清數	
應付數	保留數	應付數	保留數	應付數	保留數
-	286,228,425	-	-	-	2,362,610,955
-	286,228,425	-	-	-	2,362,610,955
-	231,129,461	-	-	-	2,361,750,904
-	231,129,461	-	-	-	2,361,750,904
-	55,098,964	-	-	-	860,051
-	55,098,964	-	-	-	860,051
-	20,674,507	-	-	-	65,450,000
-	20,674,507	-	-	-	65,450,000
-	20,674,507	-	-	-	65,450,000
-	221,797,964	-	-	-	413,707,670
-	221,797,964	-	-	-	413,707,670
-	221,797,964	-	-	-	413,707,670
-	221,797,964	-	-	-	413,707,670
-	365,861,637	-	-	-	516,907,861
-	365,861,637	-	-	-	516,907,861
-	96,210,262	-	-	-	90,906,855
-	96,210,262	-	-	-	90,906,855
-	269,651,375	-	-	-	426,001,006
1,385,221,968	198,885,075	-	-	764,117,454	16,502,741
1,385,221,968	198,885,075	-	-	764,117,454	16,502,741
1,385,221,968	198,885,075	-	-	764,117,454	16,502,741

中央政府
中央政府前瞻基礎建設
以前年度歲出保留

經資門併計

中華民國

年度別	科目				以前年度轉入數		本年度減免(註銷)數		
	款	項	目	節	名稱	應付數	保留數	應付數	保留數
13			1		水環境建設	2,189,321,238	42,629,536	39,981,816	113,105
			1	1	水與發展	152,562,994	3,000,000	342,202	-
			2	2	水與環境	2,036,758,244	39,629,536	39,639,614	113,105
			2		數位建設	-	176,986,917	-	4,115,532
			1	1	建構開放政府及智慧城鄉服務	-	176,986,917	-	4,115,532
					文化部主管	98,046,982	3,352,144,495	2,219,642	150,110,869
			1		文化部	94,885,334	1,191,703,125	2,219,642	63,439,661
					文化支出	94,885,334	1,191,703,125	2,219,642	63,439,661
			1		數位建設	46,216,274	264,894,770	1,981,265	7,033,312
			2	2	發展數位文創	46,216,274	264,894,770	1,981,265	7,033,312
			2		城鄉建設	48,669,060	926,808,355	238,377	56,406,349
			1	1	文化生活圈建設	48,669,060	926,808,355	238,377	56,406,349
			2		文化資產局	-	1,559,841,294	-	78,645,260
					文化支出	-	1,559,841,294	-	78,645,260
			1		城鄉建設	-	1,559,841,294	-	78,645,260
			1	1	文化生活圈建設	-	1,559,841,294	-	78,645,260
			3		影視及流行音樂產業局	-	314,262,050	-	7,973,750
					文化支出	-	314,262,050	-	7,973,750
			1		數位建設	-	314,262,050	-	7,973,750
			1	1	發展數位文創	-	314,262,050	-	7,973,750
5				國立臺灣美術館及所屬	980,000	-	-		

總決算

計畫第2期特別決算

轉入數決算表

110年度

單位：新臺幣元

本年度實現數		本年度調整數		本年度未結清數	
應付數	保留數	應付數	保留數	應付數	保留數
1,385,221,968	26,013,690	-	-	764,117,454	16,502,741
67,055,297	3,000,000	-	-	85,165,495	-
1,318,166,671	23,013,690	-	-	678,951,959	16,502,741
-	172,871,385	-	-	-	-
-	172,871,385	-	-	-	-
93,075,707	2,379,871,656	10,830,206	-10,830,206	13,581,839	811,331,764
91,990,962	809,570,200	165,000	-165,000	839,730	318,528,264
91,990,962	809,570,200	165,000	-165,000	839,730	318,528,264
44,235,009	246,671,998	-	-	-	11,189,460
44,235,009	246,671,998	-	-	-	11,189,460
47,755,953	562,898,202	165,000	-165,000	839,730	307,338,804
47,755,953	562,898,202	165,000	-165,000	839,730	307,338,804
-	1,145,871,671	-	-	-	335,324,363
-	1,145,871,671	-	-	-	335,324,363
-	1,145,871,671	-	-	-	335,324,363
-	1,145,871,671	-	-	-	335,324,363
-	180,797,050	-	-	-	125,491,250
-	180,797,050	-	-	-	125,491,250
-	180,797,050	-	-	-	125,491,250
-	180,797,050	-	-	-	125,491,250
980,000	-	-	-	-	-

中央政府
中央政府前瞻基礎建設
以前年度歲出保留

經資門併計

中華民國

年度別	科目				以前年度轉入數		本年度減免(註銷)數		
	款	項	目	節	名稱	應付數	保留數	應付數	保留數
					文化支出	980,000	-	-	-
			1		城鄉建設	980,000	-	-	-
			1		文化生活圈建設	980,000	-	-	-
		8			國立臺灣史前文化博物館	2,181,648	286,338,026	-	52,198
					文化支出	2,181,648	286,338,026	-	52,198
			2		城鄉建設	2,181,648	286,338,026	-	52,198
			1		文化生活圈建設	2,181,648	286,338,026	-	52,198
14					科技部主管	-	201,752,650	-	22,638,931
		1			科技部	-	30,000,000	-	-
					科學支出	-	30,000,000	-	-
			1		數位建設	-	30,000,000	-	-
			2		建設下世代科研與智慧學習環境	-	30,000,000	-	-
		2			中部科學工業園區管理局	-	27,419,521	-	11,143,818
					科學支出	-	27,419,521	-	11,143,818
			1		數位建設	-	27,419,521	-	11,143,818
			1		建設下世代科研與智慧學習環境	-	27,419,521	-	11,143,818
		3			南部科學工業園區管理局	-	144,333,129	-	11,495,113
					科學支出	-	144,333,129	-	11,495,113
			1		數位建設	-	144,333,129	-	11,495,113
			1		建設下世代科研與智慧學習環境	-	144,333,129	-	11,495,113

總決算

計畫第2期特別決算

轉入數決算表

110年度

單位：新臺幣元

本年度實現數		本年度調整數		本年度未結清數	
應付數	保留數	應付數	保留數	應付數	保留數
980,000	-	-	-	-	-
980,000	-	-	-	-	-
980,000	-	-	-	-	-
104,745	243,632,735	10,665,206	-10,665,206	12,742,109	31,987,887
104,745	243,632,735	10,665,206	-10,665,206	12,742,109	31,987,887
104,745	243,632,735	10,665,206	-10,665,206	12,742,109	31,987,887
104,745	243,632,735	10,665,206	-10,665,206	12,742,109	31,987,887
-	176,278,719	-	-	-	2,835,000
-	30,000,000	-	-	-	-
-	30,000,000	-	-	-	-
-	30,000,000	-	-	-	-
-	30,000,000	-	-	-	-
-	13,440,703	-	-	-	2,835,000
-	13,440,703	-	-	-	2,835,000
-	13,440,703	-	-	-	2,835,000
-	13,440,703	-	-	-	2,835,000
-	132,838,016	-	-	-	-
-	132,838,016	-	-	-	-
-	132,838,016	-	-	-	-
-	132,838,016	-	-	-	-

中央政府
中央政府前瞻基礎建設
以前年度歲出保留

中華民國

經資門併計

年度別	科目				以前年度轉入數		本年度減免(註銷)數	
	款	項	目	節	名稱	應付數	保留數	應付數
16	1	1	1	國軍退除役官兵輔導委員會主管	-	5,301,927	-	-
				國軍退除役官兵輔導委員會	-	5,301,927	-	-
				福利服務支出	-	5,301,927	-	-
				數位建設	-	5,301,927	-	-
			1	推動資安基礎建設	-	5,301,927	-	-

總決算

計畫第2期特別決算

轉入數決算表

110年度

單位：新臺幣元

本 年 度 實 現 數		本 年 度 調 整 數		本 年 度 未 結 清 數	
應 付 數	保 留 數	應 付 數	保 留 數	應 付 數	保 留 數
-	5,301,927	-	-	-	-
-	5,301,927	-	-	-	-
-	5,301,927	-	-	-	-
-	5,301,927	-	-	-	-
-	5,301,927	-	-	-	-

己、特別預算年
度會計報告

中央政府新式戰機採購
歲出預算執行表

經資門併計

中華民國

科 目				全 部 計 畫 預 算 數			分 配	
款	項	目	節	名 稱	原 預 算 數	預 算 增 減 數	合 計	本 年 度 分 配 數
				合 計	247,228,830,000	-	247,228,830,000	29,000,000,000
1				001400000 國防部主管	247,228,830,000	-	247,228,830,000	29,000,000,000
	1			001402000 國防部所屬	247,228,830,000	-	247,228,830,000	29,000,000,000
		1		461402710 裝備	247,228,830,000	-	247,228,830,000	29,000,000,000
			1	4614027110 武器裝備採購整備	247,228,830,000	-	247,228,830,000	29,000,000,000

特別預算年度會計報告
— 本年度部分

110年度

單位：新臺幣元

預 算 數		本 年 度 支 出 數			分 配 數 餘 額
以 前 年 度 分 配 數 餘 額	合 計	實 現 數	預 付 數	合 計	
102,230,912	29,102,230,912	27,072,230,524	-	27,072,230,524	2,030,000,388
102,230,912	29,102,230,912	27,072,230,524	-	27,072,230,524	2,030,000,388
102,230,912	29,102,230,912	27,072,230,524	-	27,072,230,524	2,030,000,388
102,230,912	29,102,230,912	27,072,230,524	-	27,072,230,524	2,030,000,388
102,230,912	29,102,230,912	27,072,230,524	-	27,072,230,524	2,030,000,388

中央政府新式戰機採購
歲出預算
中華民國109

經資門併計

科 目				全 部 計 畫 預 算 數			
款	項	目	節	名 稱	原 預 算 數	預 算 增 減 數	合 計
				合 計	247,228,830,000	-	247,228,830,000
1				0014000000 國防部主管	247,228,830,000	-	247,228,830,000
	1			0014020000 國防部所屬	247,228,830,000	-	247,228,830,000
		1		4614027100 裝備	247,228,830,000	-	247,228,830,000
			1	4614027110 武器裝備採購整備	247,228,830,000	-	247,228,830,000

特別預算年度會計報告

執行累計表

年度至110年度

單位：新臺幣元

累計分配數	累計實現數	預付數	分配數餘額	全部計畫 未分配預算數
34,019,256,000	31,989,255,612	-	2,030,000,388	213,209,574,000
34,019,256,000	31,989,255,612	-	2,030,000,388	213,209,574,000
34,019,256,000	31,989,255,612	-	2,030,000,388	213,209,574,000
34,019,256,000	31,989,255,612	-	2,030,000,388	213,209,574,000
34,019,256,000	31,989,255,612	-	2,030,000,388	213,209,574,000

中央政府新式戰機採購
融資調度執行表
中華民國

項 目	全 部 計 畫 預 算 數		
	原 預 算 數	預 算 增 減 數	合 計
合 計	247,228,830,000	-	247,228,830,000
公債及賒借收入	232,228,830,000	-	232,228,830,000
國庫署	232,228,830,000	-	232,228,830,000
公債收入	-	-	-
賒借收入	232,228,830,000	-	232,228,830,000
移用以前年度歲計賸餘	15,000,000,000	-	15,000,000,000

特別預算年度會計報告
— 本年度部分

110年度

單位：新臺幣元

分 配 預 算 數			本年度收入實現數	分 配 數 餘 額
本年度分配數	以 前 年 度 分 配 數 餘 額	合 計		
29,000,000,000	5,019,256,000	34,019,256,000	-	34,019,256,000
24,000,000,000	-	24,000,000,000	-	24,000,000,000
24,000,000,000	-	24,000,000,000	-	24,000,000,000
-	-	-	-	-
24,000,000,000	-	24,000,000,000	-	24,000,000,000
5,000,000,000	5,019,256,000	10,019,256,000	-	10,019,256,000

中央政府新式戰機採購
融資調度
中華民國109

項 目	全 部 計 畫 預 算 數		
	原 預 算 數	預 算 增 減 數	合 計
合 計	247,228,830,000	-	247,228,830,000
公債及賒借收入	232,228,830,000	-	232,228,830,000
國庫署	232,228,830,000	-	232,228,830,000
公債收入	-	-	-
賒借收入	232,228,830,000	-	232,228,830,000
移用以前年度歲計賸餘	15,000,000,000	-	15,000,000,000

特別預算年度會計報告
 執行累計表
 年度至110年度

單位：新臺幣元

累計分配數	累計實現數	分配數餘額	全部計畫 未分配預算數
34,019,256,000	-	34,019,256,000	213,209,574,000
24,000,000,000	-	24,000,000,000	208,228,830,000
24,000,000,000	-	24,000,000,000	208,228,830,000
-	-	-	-
24,000,000,000	-	24,000,000,000	208,228,830,000
10,019,256,000	-	10,019,256,000	4,980,744,000

中央政府嚴重特殊傳染性肺炎防治及紓困振興特別預算年度會計報告
平衡表

中華民國110年12月31日

單位：新臺幣元

科 目	金 額	科 目	金 額
資產	87,880,096,563	淨資產	87,880,096,563
流動資產	85,011,395,072		
應收帳款	759,741		
預付款	82,032,642,996		
預付其他政府款	2,977,992,335		
長期投資	16,539,099		
採權益法之投資	3,292,330		
其他長期投資	13,246,769		
固定資產	2,636,035,934		
機械及設備	2,535,809,334		
交通及運輸設備	6,501,266		
雜項設備	4,521,044		
購建中固定資產	89,204,290		
無形資產	216,126,458		
無形資產	216,126,458		
合 計	87,880,096,563	合 計	87,880,096,563

中央政府嚴重特殊傳染性肺炎防治
歲入預算執行表

經資門併計

中華民國

科 目				全 部 計 畫 預 算 數	分 配			
款	項	目	節	名 稱	原 預 算 數	預 算 增 減 數	合 計	本 年 度 分 配 數
				合 計	-	-	-	-
1				040000000	-	-	-	-
	1			罰款及賠償收入	-	-	-	-
		1		0420010000	-	-	-	-
				教育部	-	-	-	-
			1	0420010300	-	-	-	-
				賠償收入	-	-	-	-
			1	0420010301	-	-	-	-
				一般賠償收入	-	-	-	-
	2			0426010000	-	-	-	-
		1		經濟部	-	-	-	-
			1	0426010300	-	-	-	-
				賠償收入	-	-	-	-
			1	0426010301	-	-	-	-
				一般賠償收入	-	-	-	-
	3			0454010000	-	-	-	-
		1		勞動部	-	-	-	-
			1	0454010300	-	-	-	-
				賠償收入	-	-	-	-
			1	0454010301	-	-	-	-
				一般賠償收入	-	-	-	-
	4			0457010000	-	-	-	-
		1		衛生福利部	-	-	-	-
			1	0457010100	-	-	-	-
				罰金罰鍰及怠金	-	-	-	-
			1	0457010101	-	-	-	-
				罰金罰鍰	-	-	-	-
		2		0457010300	-	-	-	-
				賠償收入	-	-	-	-
			1	0457010301	-	-	-	-
				一般賠償收入	-	-	-	-
	5			0460010000	-	-	-	-
		1		環境保護署	-	-	-	-
			1	0460010300	-	-	-	-
				賠償收入	-	-	-	-
			1	0460010301	-	-	-	-
				一般賠償收入	-	-	-	-
2				0700000000	-	-	-	-
	1			財產收入	-	-	-	-
		1		0726010000	-	-	-	-
				經濟部	-	-	-	-
			1	0726010100	-	-	-	-
				財產孳息	-	-	-	-
			1	0726010101	-	-	-	-
				利息收入	-	-	-	-
	2			0757010000	-	-	-	-
				衛生福利部	-	-	-	-

及紓困振興特別預算年度會計報告
—本年度部分

110年度

單位：新臺幣元

預 算 數		本 年 度 收 入 數			分配數餘額
以前年度 分配數餘額	合 計	實 現 數	預 收 數	合 計	
-	-	661,509,352	-	661,509,352	-661,509,352
-	-	68,242,182	-	68,242,182	-68,242,182
-	-	2,888	-	2,888	-2,888
-	-	2,888	-	2,888	-2,888
-	-	2,888	-	2,888	-2,888
-	-	3,795,800	-	3,795,800	-3,795,800
-	-	3,795,800	-	3,795,800	-3,795,800
-	-	3,795,800	-	3,795,800	-3,795,800
-	-	22,200	-	22,200	-22,200
-	-	22,200	-	22,200	-22,200
-	-	22,200	-	22,200	-22,200
-	-	64,419,134	-	64,419,134	-64,419,134
-	-	4,551,658	-	4,551,658	-4,551,658
-	-	4,551,658	-	4,551,658	-4,551,658
-	-	59,867,476	-	59,867,476	-59,867,476
-	-	59,867,476	-	59,867,476	-59,867,476
-	-	2,160	-	2,160	-2,160
-	-	2,160	-	2,160	-2,160
-	-	2,160	-	2,160	-2,160
-	-	592,302	-	592,302	-592,302
-	-	492,739	-	492,739	-492,739
-	-	492,739	-	492,739	-492,739
-	-	492,739	-	492,739	-492,739
-	-	99,563	-	99,563	-99,563

中央政府嚴重特殊傳染性肺炎防治
歲入預算執行表

經資門併計

中華民國

科 目				全 部 計 畫 預 算 數			分 配	
款	項	目	節	名 稱	原 預 算 數	預 算 增 減 數	合 計	本 年 度 分 配 數
3	1	1	1	0757010100 財產孳息	-	-	-	-
			1	0757010101 利息收入	-	-	-	-
			1200000000 其他收入	-	-	-	-	
			1257010000 衛生福利部	-	-	-	-	
			1257010200 雜項收入	-	-	-	-	
			1257010210 其他雜項收入	-	-	-	-	

及紓困振興特別預算年度會計報告
—本年度部分

110年度

單位：新臺幣元

預 算 數		本 年 度 收 入 數			分配數餘額
以前年度 分配數餘額	合 計	實 現 數	預 收 數	合 計	
-	-	99,563	-	99,563	-99,563
-	-	99,563	-	99,563	-99,563
-	-	592,674,868	-	592,674,868	-592,674,868
-	-	592,674,868	-	592,674,868	-592,674,868
-	-	592,674,868	-	592,674,868	-592,674,868
-	-	592,674,868	-	592,674,868	-592,674,868

中央政府嚴重特殊傳染性肺炎防治
歲入預算執

經資門併計

中華民國109年01月15

科 目				全 部 計 畫 預 算 數			
款	項	目	節	名 稱	原 預 算 數	預 算 增 減 數	合 計
				合 計	-	-	-
1				0400000000	-	-	-
	1			罰款及賠償收入	-	-	-
		1		0420010000	-	-	-
				教育部	-	-	-
			1	0420010300	-	-	-
				賠償收入	-	-	-
			1	0420010301	-	-	-
				一般賠償收入	-	-	-
	2			0426010000	-	-	-
		1		經濟部	-	-	-
			1	0426010300	-	-	-
				賠償收入	-	-	-
			1	0426010301	-	-	-
				一般賠償收入	-	-	-
	3			0454010000	-	-	-
		1		勞動部	-	-	-
			1	0454010300	-	-	-
				賠償收入	-	-	-
			1	0454010301	-	-	-
				一般賠償收入	-	-	-
	4			0457010000	-	-	-
		1		衛生福利部	-	-	-
			1	0457010100	-	-	-
				罰金罰鍰及息金	-	-	-
			1	0457010101	-	-	-
				罰金罰鍰	-	-	-
		2		0457010300	-	-	-
				賠償收入	-	-	-
			1	0457010301	-	-	-
				一般賠償收入	-	-	-
	5			0460010000	-	-	-
		1		環境保護署	-	-	-
			1	0460010300	-	-	-
				賠償收入	-	-	-
			1	0460010301	-	-	-
				一般賠償收入	-	-	-
2				0700000000	-	-	-
	1			財產收入	-	-	-
		1		0717010000	-	-	-
				財政部	-	-	-
			1	0717010100	-	-	-
				財產孳息	-	-	-
			1	0717010101	-	-	-
				利息收入	-	-	-
	2			0726010000	-	-	-
				經濟部	-	-	-

及紓困振興特別預算年度會計報告
行累計表

日至110年12月31日

單位：新臺幣元

累計分配數	累計實現數	預收數	分配數餘額	全部計畫 未分配預算數
-	728,196,317	-	-728,196,317	-
-	69,093,193	-	-69,093,193	-
-	2,888	-	-2,888	-
-	2,888	-	-2,888	-
-	2,888	-	-2,888	-
-	3,795,800	-	-3,795,800	-
-	3,795,800	-	-3,795,800	-
-	3,795,800	-	-3,795,800	-
-	46,481	-	-46,481	-
-	46,481	-	-46,481	-
-	46,481	-	-46,481	-
-	65,245,864	-	-65,245,864	-
-	4,651,658	-	-4,651,658	-
-	4,651,658	-	-4,651,658	-
-	60,594,206	-	-60,594,206	-
-	60,594,206	-	-60,594,206	-
-	2,160	-	-2,160	-
-	2,160	-	-2,160	-
-	2,160	-	-2,160	-
-	624,756	-	-624,756	-
-	1,922	-	-1,922	-
-	1,922	-	-1,922	-
-	1,922	-	-1,922	-
-	523,271	-	-523,271	-

中央政府嚴重特殊傳染性肺炎防治
歲入預算執

經資門併計

中華民國109年01月15

科 目				全 部 計 畫 預 算 數			
款	項	目	節	名 稱	原 預 算 數	預 算 增 減 數	合 計
		1		0726010100 財產孳息	-	-	-
			1	0726010101 利息收入	-	-	-
	3			0757010000 衛生福利部	-	-	-
		1		0757010100 財產孳息	-	-	-
			1	0757010101 利息收入	-	-	-
3				1200000000 其他收入	-	-	-
	1			1257010000 衛生福利部	-	-	-
		1		1257010200 雜項收入	-	-	-
			1	1257010210 其他雜項收入	-	-	-

及紓困振興特別預算年度會計報告
行累計表

日至110年12月31日

單位：新臺幣元

累計分配數	累計實現數	預收數	分配數餘額	全部計畫 未分配預算數
-	523,271	-	-523,271	-
-	523,271	-	-523,271	-
-	99,563	-	-99,563	-
-	99,563	-	-99,563	-
-	99,563	-	-99,563	-
-	658,478,368	-	-658,478,368	-
-	658,478,368	-	-658,478,368	-
-	658,478,368	-	-658,478,368	-
-	658,478,368	-	-658,478,368	-

中央政府嚴重特殊傳染性肺炎防治
歲出預算執行表

經資門併計

中華民國

科 目				全 部 計 畫 預 算 數			分 配	
款	項	目	節	名 稱	原 預 算 數	預 算 增 減 數	合 計	本 年 度 分 配 數
				合 計	60,000,000,000	779,339,000,000	839,339,000,000	287,039,993,000
1				0003000000 行政院主管	569,056,000	1,708,759,000	2,277,815,000	768,585,000
	1			0003610000 原住民族委員會	200,000,000	200,000,000	400,000,000	158,100,000
				5903610000 其他經濟服務支出	200,000,000	200,000,000	400,000,000	158,100,000
		1		5903610200 嚴重特殊傳染性肺炎紓困振興	200,000,000	200,000,000	400,000,000	158,100,000
		2		0003640000 客家委員會及所屬	150,000,000	200,000,000	350,000,000	28,649,000
				5903640000 其他經濟服務支出	150,000,000	200,000,000	350,000,000	28,649,000
		1		5903640200 嚴重特殊傳染性肺炎紓困振興	150,000,000	200,000,000	350,000,000	28,649,000
		3		0003850000 國家通訊傳播委員會	219,056,000	1,308,759,000	1,527,815,000	581,836,000
				6503850000 醫療保健支出	219,056,000	1,308,759,000	1,527,815,000	581,836,000
		1		6503851000 嚴重特殊傳染性肺炎防治	219,056,000	1,308,759,000	1,527,815,000	581,836,000
2				0008000000 內政部主管	169,235,000	2,274,284,000	2,443,519,000	1,312,587,000
	1			0008010000 內政部	169,235,000	2,274,284,000	2,443,519,000	1,312,587,000
				6508010000 醫療保健支出	169,235,000	2,274,284,000	2,443,519,000	1,312,587,000
		1		6508010100 嚴重特殊傳染性肺炎防治	169,235,000	2,274,284,000	2,443,519,000	1,312,587,000
3				0020000000 教育部主管	576,037,000	31,343,451,000	31,919,488,000	28,942,287,000
	1			0020010000 教育部	576,037,000	31,343,451,000	31,919,488,000	28,942,287,000
				6520010000 醫療保健支出	576,037,000	1,338,000,000	1,914,037,000	707,791,000
		1		6520010100 嚴重特殊傳染性肺炎防治	576,037,000	1,338,000,000	1,914,037,000	707,791,000
				5920010000 其他經濟服務支出	-	30,005,451,000	30,005,451,000	28,234,496,000
		2		5920010100 嚴重特殊傳染性肺炎紓困振興	-	30,005,451,000	30,005,451,000	28,234,496,000
4				0026000000 經濟部主管	20,491,000,000	386,656,050,000	407,147,050,000	55,087,042,000
	1			0026010000 經濟部	20,491,000,000	386,656,050,000	407,147,050,000	55,087,042,000
				6526010000 醫療保健支出	415,000,000	160,000,000	575,000,000	117,500,000

及紓困振興特別預算年度會計報告

—本年度部分

110年度

單位：新臺幣元

預 算 數		本 年 度 支 出 數			分配數餘額
以前年度 分配數餘額	合 計	實 現 數	預 付 數	合 計	
49,573,600,751	336,613,593,751	226,617,033,750	85,010,635,331	311,627,669,081	24,985,924,670
100,336,940	868,921,940	638,277,923	39,715,937	677,993,860	190,928,080
44,956,101	203,056,101	162,499,977	39,715,937	202,215,914	840,187
44,956,101	203,056,101	162,499,977	39,715,937	202,215,914	840,187
44,956,101	203,056,101	162,499,977	39,715,937	202,215,914	840,187
4,979,271	33,628,271	33,562,476	-	33,562,476	65,795
4,979,271	33,628,271	33,562,476	-	33,562,476	65,795
4,979,271	33,628,271	33,562,476	-	33,562,476	65,795
50,401,568	632,237,568	442,215,470	-	442,215,470	190,022,098
50,401,568	632,237,568	442,215,470	-	442,215,470	190,022,098
50,401,568	632,237,568	442,215,470	-	442,215,470	190,022,098
273,155,741	1,585,742,741	1,158,520,475	22,303,210	1,180,823,685	404,919,056
273,155,741	1,585,742,741	1,158,520,475	22,303,210	1,180,823,685	404,919,056
273,155,741	1,585,742,741	1,158,520,475	22,303,210	1,180,823,685	404,919,056
273,155,741	1,585,742,741	1,158,520,475	22,303,210	1,180,823,685	404,919,056
588,360,417	29,530,647,417	4,861,942,452	22,282,601,097	27,144,543,549	2,386,103,868
588,360,417	29,530,647,417	4,861,942,452	22,282,601,097	27,144,543,549	2,386,103,868
204,427,503	912,218,503	375,457,244	-	375,457,244	536,761,259
204,427,503	912,218,503	375,457,244	-	375,457,244	536,761,259
383,932,914	28,618,428,914	4,486,485,208	22,282,601,097	26,769,086,305	1,849,342,609
383,932,914	28,618,428,914	4,486,485,208	22,282,601,097	26,769,086,305	1,849,342,609
24,827,643,994	79,914,685,994	58,444,188,258	11,672,466,373	70,116,654,631	9,798,031,363
24,827,643,994	79,914,685,994	58,444,188,258	11,672,466,373	70,116,654,631	9,798,031,363
68,639	117,568,639	117,204,522	-	117,204,522	364,117

中央政府嚴重特殊傳染性肺炎防治
歲出預算執行表

經資門併計

中華民國

科 目				全 部 計 畫 預 算 數			分 配	
款	項	目	節	名 稱	原 預 算 數	預 算 增 減 數	合 計	本 年 度 分 配 數
		1		6526010100 嚴重特殊傳染性肺炎防治	415,000,000	160,000,000	575,000,000	117,500,000
				5926010000 其他經濟服務支出	20,076,000,000	386,496,050,000	406,572,050,000	54,969,542,000
		2		5926010200 嚴重特殊傳染性肺炎紓困振興	20,076,000,000	386,496,050,000	406,572,050,000	54,969,542,000
5				0029000000 交通部主管	16,767,107,000	57,944,430,000	74,711,537,000	34,470,303,000
	1			0029010000 交通部	16,767,107,000	57,944,430,000	74,711,537,000	34,470,303,000
				6529010000 醫療保健支出	1,124,618,000	8,979,726,000	10,104,344,000	5,996,193,000
		1		6529010100 嚴重特殊傳染性肺炎防治	1,124,618,000	8,979,726,000	10,104,344,000	5,996,193,000
				5929010000 其他經濟服務支出	15,642,489,000	48,964,704,000	64,607,193,000	28,474,110,000
		2		5929010200 嚴重特殊傳染性肺炎紓困振興	15,642,489,000	48,964,704,000	64,607,193,000	28,474,110,000
6				0051000000 農業委員會主管	3,556,947,000	42,383,778,000	45,940,725,000	21,032,344,000
	1			0051010000 農業委員會	3,556,947,000	42,383,778,000	45,940,725,000	21,032,344,000
				6551010000 醫療保健支出	71,420,000	104,504,000	175,924,000	99,898,000
		1		6551011100 嚴重特殊傳染性肺炎防治	71,420,000	104,504,000	175,924,000	99,898,000
				5651010000 農業支出	3,485,527,000	42,279,274,000	45,764,801,000	20,932,446,000
		2		5651012100 嚴重特殊傳染性肺炎紓困振興	3,485,527,000	42,279,274,000	45,764,801,000	20,932,446,000
7				0057000000 衛生福利部主管	16,958,068,000	165,767,227,000	182,725,295,000	94,090,240,000
	1			0057010000 衛生福利部	16,958,068,000	165,767,227,000	182,725,295,000	94,090,240,000
				6557010000 醫療保健支出	16,880,068,000	129,674,612,000	146,554,680,000	78,047,392,000
		1		6557010100 嚴重特殊傳染性肺炎防治	16,880,068,000	129,674,612,000	146,554,680,000	78,047,392,000
				6257010000 社會救助支出	78,000,000	36,092,615,000	36,170,615,000	16,042,848,000
		2		6257010200 嚴重特殊傳染性肺炎紓困振興	78,000,000	36,092,615,000	36,170,615,000	16,042,848,000
8				0061000000 文化部主管	800,000,000	9,679,051,000	10,479,051,000	5,658,180,000
	1			0061010000 文化部	800,000,000	9,679,051,000	10,479,051,000	5,658,180,000
				5961010000 其他經濟服務支出	800,000,000	9,679,051,000	10,479,051,000	5,658,180,000

及紓困振興特別預算年度會計報告
—本年度部分

110年度

單位：新臺幣元

預 算 數		本 年 度 支 出 數			分配數餘額
以前年度 分配數餘額	合 計	實 現 數	預 付 數	合 計	
68,639	117,568,639	117,204,522	-	117,204,522	364,117
24,827,575,355	79,797,117,355	58,326,983,736	11,672,466,373	69,999,450,109	9,797,667,246
24,827,575,355	79,797,117,355	58,326,983,736	11,672,466,373	69,999,450,109	9,797,667,246
3,602,987,256	38,073,290,256	34,039,234,755	2,785,311,728	36,824,546,483	1,248,743,773
3,602,987,256	38,073,290,256	34,039,234,755	2,785,311,728	36,824,546,483	1,248,743,773
574,797,752	6,570,990,752	4,525,408,952	1,328,260,595	5,853,669,547	717,321,205
574,797,752	6,570,990,752	4,525,408,952	1,328,260,595	5,853,669,547	717,321,205
3,028,189,504	31,502,299,504	29,513,825,803	1,457,051,133	30,970,876,936	531,422,568
3,028,189,504	31,502,299,504	29,513,825,803	1,457,051,133	30,970,876,936	531,422,568
985,466,475	22,017,810,475	9,183,695,828	12,075,165,272	21,258,861,100	758,949,375
985,466,475	22,017,810,475	9,183,695,828	12,075,165,272	21,258,861,100	758,949,375
7,808,765	107,706,765	68,329,652	-	68,329,652	39,377,113
7,808,765	107,706,765	68,329,652	-	68,329,652	39,377,113
977,657,710	21,910,103,710	9,115,366,176	12,075,165,272	21,190,531,448	719,572,262
977,657,710	21,910,103,710	9,115,366,176	12,075,165,272	21,190,531,448	719,572,262
17,724,136,623	111,814,376,623	69,839,248,986	32,670,979,959	102,510,228,945	9,304,147,678
17,724,136,623	111,814,376,623	69,839,248,986	32,670,979,959	102,510,228,945	9,304,147,678
17,305,032,015	95,352,424,015	55,613,882,892	31,761,574,622	87,375,457,514	7,976,966,501
17,305,032,015	95,352,424,015	55,613,882,892	31,761,574,622	87,375,457,514	7,976,966,501
419,104,608	16,461,952,608	14,225,366,094	909,405,337	15,134,771,431	1,327,181,177
419,104,608	16,461,952,608	14,225,366,094	909,405,337	15,134,771,431	1,327,181,177
674,896,030	6,333,076,030	3,368,081,338	2,777,555,654	6,145,636,992	187,439,038
674,896,030	6,333,076,030	3,368,081,338	2,777,555,654	6,145,636,992	187,439,038
674,896,030	6,333,076,030	3,368,081,338	2,777,555,654	6,145,636,992	187,439,038

中央政府嚴重特殊傳染性肺炎防治
歲出預算執行表

經資門併計

中華民國

科 目				全 部 計 畫 預 算 數			分 配	
款	項	目	節	名 稱	原 預 算 數	預 算 增 減 數	合 計	本 年 度 分 配 數
			1	5961011300 嚴重特殊傳染性肺炎紓困振興	800,000,000	9,679,051,000	10,479,051,000	5,658,180,000
9				0067000000 海洋委員會主管	112,550,000	-	112,550,000	-
			1	0067010000 海洋委員會	112,550,000	-	112,550,000	-
				6567010000 醫療保健支出	112,550,000	-	112,550,000	-
			1	6567011100 嚴重特殊傳染性肺炎防治	112,550,000	-	112,550,000	-
10				0017000000 財政部主管	-	498,252,000	498,252,000	289,026,000
			1	0017010000 財政部	-	498,252,000	498,252,000	289,026,000
				5917010000 其他經濟服務支出	-	498,252,000	498,252,000	289,026,000
			1	5917010200 嚴重特殊傳染性肺炎紓困振興	-	498,252,000	498,252,000	289,026,000
11				0030000000 勞動部主管	-	80,618,820,000	80,618,820,000	45,074,501,000
			1	0030010000 勞動部	-	80,618,820,000	80,618,820,000	45,074,501,000
				6330010000 福利服務支出	-	80,618,820,000	80,618,820,000	45,074,501,000
			1	6330010200 嚴重特殊傳染性肺炎紓困振興	-	80,618,820,000	80,618,820,000	45,074,501,000
12				0060000000 環境保護署主管	-	464,898,000	464,898,000	314,898,000
			1	0060010000 環境保護署	-	464,898,000	464,898,000	314,898,000
				7160010000 環境保護支出	-	464,898,000	464,898,000	314,898,000
			1	7160010100 嚴重特殊傳染性肺炎防治	-	464,898,000	464,898,000	314,898,000

及紓困振興特別預算年度會計報告

—本年度部分

110年度

單位：新臺幣元

預 算 數		本 年 度 支 出 數			分 配 數 餘 額
以 前 年 度 分 配 數 餘 額	合 計	實 現 數	預 付 數	合 計	
674,896,030	6,333,076,030	3,368,081,338	2,777,555,654	6,145,636,992	187,439,038
-	-	-	-	-	-
-	-	-	-	-	-
-	-	-	-	-	-
-	-	-	-	-	-
30,027,888	319,053,888	24,990,900	221,715,000	246,705,900	72,347,988
30,027,888	319,053,888	24,990,900	221,715,000	246,705,900	72,347,988
30,027,888	319,053,888	24,990,900	221,715,000	246,705,900	72,347,988
30,027,888	319,053,888	24,990,900	221,715,000	246,705,900	72,347,988
766,589,387	45,841,090,387	44,953,082,140	383,796,624	45,336,878,764	504,211,623
766,589,387	45,841,090,387	44,953,082,140	383,796,624	45,336,878,764	504,211,623
766,589,387	45,841,090,387	44,953,082,140	383,796,624	45,336,878,764	504,211,623
766,589,387	45,841,090,387	44,953,082,140	383,796,624	45,336,878,764	504,211,623
-	314,898,000	105,770,695	79,024,477	184,795,172	130,102,828
-	314,898,000	105,770,695	79,024,477	184,795,172	130,102,828
-	314,898,000	105,770,695	79,024,477	184,795,172	130,102,828
-	314,898,000	105,770,695	79,024,477	184,795,172	130,102,828

中央政府嚴重特殊傳染性肺炎防治
歲出預算執

中華民國109年01月15

經資門併計

科 目				全 部 計 畫 預 算 數			
款	項	目	節	名 稱	原 預 算 數	預 算 增 減 數	合 計
				合 計	60,000,000,000	779,339,000,000	839,339,000,000
1				0003000000 行政院主管	569,056,000	1,708,759,000	2,277,815,000
	1			0003610000 原住民族委員會	200,000,000	200,000,000	400,000,000
				5903610000 其他經濟服務支出	200,000,000	200,000,000	400,000,000
		1		5903610200 嚴重特殊傳染性肺炎紓困振興	200,000,000	200,000,000	400,000,000
	2			0003640000 客家委員會及所屬	150,000,000	200,000,000	350,000,000
				5903640000 其他經濟服務支出	150,000,000	200,000,000	350,000,000
		1		5903640200 嚴重特殊傳染性肺炎紓困振興	150,000,000	200,000,000	350,000,000
	3			0003850000 國家通訊傳播委員會	219,056,000	1,308,759,000	1,527,815,000
				6503850000 醫療保健支出	219,056,000	1,308,759,000	1,527,815,000
		1		6503851000 嚴重特殊傳染性肺炎防治	219,056,000	1,308,759,000	1,527,815,000
2				0008000000 內政部主管	169,235,000	2,274,284,000	2,443,519,000
	1			0008010000 內政部	169,235,000	2,274,284,000	2,443,519,000
				6508010000 醫療保健支出	169,235,000	2,274,284,000	2,443,519,000
		1		6508010100 嚴重特殊傳染性肺炎防治	169,235,000	2,274,284,000	2,443,519,000
3				0020000000 教育部主管	576,037,000	31,343,451,000	31,919,488,000
	1			0020010000 教育部	576,037,000	31,343,451,000	31,919,488,000
				6520010000 醫療保健支出	576,037,000	1,338,000,000	1,914,037,000
		1		6520010100 嚴重特殊傳染性肺炎防治	576,037,000	1,338,000,000	1,914,037,000
				5920010000 其他經濟服務支出	-	30,005,451,000	30,005,451,000
		2		5920010100 嚴重特殊傳染性肺炎紓困振興	-	30,005,451,000	30,005,451,000
4				0026000000 經濟部主管	20,491,000,000	386,656,050,000	407,147,050,000
	1			0026010000 經濟部	20,491,000,000	386,656,050,000	407,147,050,000
				6526010000 醫療保健支出	415,000,000	160,000,000	575,000,000

及紓困振興特別預算年度會計報告
行累計表

日至110年12月31日

單位：新臺幣元

累計分配數	累計實現數	預付數	分配數餘額	全部計畫 未分配預算數
578,574,629,000	468,578,068,999	85,010,635,331	24,985,924,670	260,764,371,000
1,398,699,000	1,168,054,983	39,715,937	190,928,080	879,116,000
231,100,000	190,543,876	39,715,937	840,187	168,900,000
231,100,000	190,543,876	39,715,937	840,187	168,900,000
231,100,000	190,543,876	39,715,937	840,187	168,900,000
172,249,000	172,183,205	-	65,795	177,751,000
172,249,000	172,183,205	-	65,795	177,751,000
172,249,000	172,183,205	-	65,795	177,751,000
995,350,000	805,327,902	-	190,022,098	532,465,000
995,350,000	805,327,902	-	190,022,098	532,465,000
995,350,000	805,327,902	-	190,022,098	532,465,000
1,824,151,000	1,396,928,734	22,303,210	404,919,056	619,368,000
1,824,151,000	1,396,928,734	22,303,210	404,919,056	619,368,000
1,824,151,000	1,396,928,734	22,303,210	404,919,056	619,368,000
1,824,151,000	1,396,928,734	22,303,210	404,919,056	619,368,000
30,498,279,000	5,829,574,035	22,282,601,097	2,386,103,868	1,421,209,000
30,498,279,000	5,829,574,035	22,282,601,097	2,386,103,868	1,421,209,000
1,437,828,000	901,066,741	-	536,761,259	476,209,000
1,437,828,000	901,066,741	-	536,761,259	476,209,000
29,060,451,000	4,928,507,294	22,282,601,097	1,849,342,609	945,000,000
29,060,451,000	4,928,507,294	22,282,601,097	1,849,342,609	945,000,000
203,514,720,000	182,044,222,264	11,672,466,373	9,798,031,363	203,632,330,000
203,514,720,000	182,044,222,264	11,672,466,373	9,798,031,363	203,632,330,000
535,000,000	534,635,883	-	364,117	40,000,000

中央政府嚴重特殊傳染性肺炎防治
歲出預算執

中華民國109年01月15

經資門併計

科 目			全 部 計 畫 預 算 數			
款	項	目 節	名 稱	原 預 算 數	預 算 增 減 數	合 計
		1	6526010100 嚴重特殊傳染性肺炎防治	415,000,000	160,000,000	575,000,000
			5926010000 其他經濟服務支出	20,076,000,000	386,496,050,000	406,572,050,000
		2	5926010200 嚴重特殊傳染性肺炎紓困振興	20,076,000,000	386,496,050,000	406,572,050,000
5			0029000000 交通部主管	16,767,107,000	57,944,430,000	74,711,537,000
	1		0029010000 交通部	16,767,107,000	57,944,430,000	74,711,537,000
			6529010000 醫療保健支出	1,124,618,000	8,979,726,000	10,104,344,000
		1	6529010100 嚴重特殊傳染性肺炎防治	1,124,618,000	8,979,726,000	10,104,344,000
			5929010000 其他經濟服務支出	15,642,489,000	48,964,704,000	64,607,193,000
		2	5929010200 嚴重特殊傳染性肺炎紓困振興	15,642,489,000	48,964,704,000	64,607,193,000
6			0051000000 農業委員會主管	3,556,947,000	42,383,778,000	45,940,725,000
	1		0051010000 農業委員會	3,556,947,000	42,383,778,000	45,940,725,000
			6551010000 醫療保健支出	71,420,000	104,504,000	175,924,000
		1	6551011100 嚴重特殊傳染性肺炎防治	71,420,000	104,504,000	175,924,000
			5651010000 農業支出	3,485,527,000	42,279,274,000	45,764,801,000
		2	5651012100 嚴重特殊傳染性肺炎紓困振興	3,485,527,000	42,279,274,000	45,764,801,000
7			0057000000 衛生福利部主管	16,958,068,000	165,767,227,000	182,725,295,000
	1		0057010000 衛生福利部	16,958,068,000	165,767,227,000	182,725,295,000
			6557010000 醫療保健支出	16,880,068,000	129,674,612,000	146,554,680,000
		1	6557010100 嚴重特殊傳染性肺炎防治	16,880,068,000	129,674,612,000	146,554,680,000
			6257010000 社會救助支出	78,000,000	36,092,615,000	36,170,615,000
		2	6257010200 嚴重特殊傳染性肺炎紓困振興	78,000,000	36,092,615,000	36,170,615,000
8			0061000000 文化部主管	800,000,000	9,679,051,000	10,479,051,000
	1		0061010000 文化部	800,000,000	9,679,051,000	10,479,051,000
			5961010000 其他經濟服務支出	800,000,000	9,679,051,000	10,479,051,000

及紓困振興特別預算年度會計報告
行累計表

日至110年12月31日

單位：新臺幣元

累計分配數	累計實現數	預付數	分配數餘額	全部計畫 未分配預算數
535,000,000	534,635,883	-	364,117	40,000,000
202,979,720,000	181,509,586,381	11,672,466,373	9,797,667,246	203,592,330,000
202,979,720,000	181,509,586,381	11,672,466,373	9,797,667,246	203,592,330,000
67,017,367,000	62,983,311,499	2,785,311,728	1,248,743,773	7,694,170,000
67,017,367,000	62,983,311,499	2,785,311,728	1,248,743,773	7,694,170,000
7,683,472,000	5,637,890,200	1,328,260,595	717,321,205	2,420,872,000
7,683,472,000	5,637,890,200	1,328,260,595	717,321,205	2,420,872,000
59,333,895,000	57,345,421,299	1,457,051,133	531,422,568	5,273,298,000
59,333,895,000	57,345,421,299	1,457,051,133	531,422,568	5,273,298,000
43,651,776,000	30,817,661,353	12,075,165,272	758,949,375	2,288,949,000
43,651,776,000	30,817,661,353	12,075,165,272	758,949,375	2,288,949,000
175,924,000	136,546,887	-	39,377,113	-
175,924,000	136,546,887	-	39,377,113	-
43,475,852,000	30,681,114,466	12,075,165,272	719,572,262	2,288,949,000
43,475,852,000	30,681,114,466	12,075,165,272	719,572,262	2,288,949,000
140,105,087,000	98,129,959,363	32,670,979,959	9,304,147,678	42,620,208,000
140,105,087,000	98,129,959,363	32,670,979,959	9,304,147,678	42,620,208,000
114,583,020,000	74,844,478,877	31,761,574,622	7,976,966,501	31,971,660,000
114,583,020,000	74,844,478,877	31,761,574,622	7,976,966,501	31,971,660,000
25,522,067,000	23,285,480,486	909,405,337	1,327,181,177	10,648,548,000
25,522,067,000	23,285,480,486	909,405,337	1,327,181,177	10,648,548,000
9,444,530,000	6,479,535,308	2,777,555,654	187,439,038	1,034,521,000
9,444,530,000	6,479,535,308	2,777,555,654	187,439,038	1,034,521,000
9,444,530,000	6,479,535,308	2,777,555,654	187,439,038	1,034,521,000

中央政府嚴重特殊傳染性肺炎防治
歲出預算執

經資門併計

中華民國109年01月15

科 目				全 部 計 畫 預 算 數			
款	項	目	節	名 稱	原 預 算 數	預 算 增 減 數	合 計
			1	5961011300 嚴重特殊傳染性肺炎紓困振興	800,000,000	9,679,051,000	10,479,051,000
9				0067000000 海洋委員會主管	112,550,000	-	112,550,000
			1	0067010000 海洋委員會	112,550,000	-	112,550,000
				6567010000 醫療保健支出	112,550,000	-	112,550,000
			1	6567011100 嚴重特殊傳染性肺炎防治	112,550,000	-	112,550,000
10				0017000000 財政部主管	-	498,252,000	498,252,000
			1	0017010000 財政部	-	498,252,000	498,252,000
				5917010000 其他經濟服務支出	-	498,252,000	498,252,000
			1	5917010200 嚴重特殊傳染性肺炎紓困振興	-	498,252,000	498,252,000
11				0030000000 勞動部主管	-	80,618,820,000	80,618,820,000
			1	0030010000 勞動部	-	80,618,820,000	80,618,820,000
				6330010000 福利服務支出	-	80,618,820,000	80,618,820,000
			1	6330010200 嚴重特殊傳染性肺炎紓困振興	-	80,618,820,000	80,618,820,000
12				0060000000 環境保護署主管	-	464,898,000	464,898,000
			1	0060010000 環境保護署	-	464,898,000	464,898,000
				7160010000 環境保護支出	-	464,898,000	464,898,000
			1	7160010100 嚴重特殊傳染性肺炎防治	-	464,898,000	464,898,000

及紓困振興特別預算年度會計報告
行累計表

日至110年12月31日

單位：新臺幣元

累計分配數	累計實現數	預付數	分配數餘額	全部計畫 未分配預算數
9,444,530,000	6,479,535,308	2,777,555,654	187,439,038	1,034,521,000
112,550,000	112,550,000	-	-	-
112,550,000	112,550,000	-	-	-
112,550,000	112,550,000	-	-	-
112,550,000	112,550,000	-	-	-
498,252,000	204,189,012	221,715,000	72,347,988	-
498,252,000	204,189,012	221,715,000	72,347,988	-
498,252,000	204,189,012	221,715,000	72,347,988	-
498,252,000	204,189,012	221,715,000	72,347,988	-
80,194,320,000	79,306,311,753	383,796,624	504,211,623	424,500,000
80,194,320,000	79,306,311,753	383,796,624	504,211,623	424,500,000
80,194,320,000	79,306,311,753	383,796,624	504,211,623	424,500,000
80,194,320,000	79,306,311,753	383,796,624	504,211,623	424,500,000
314,898,000	105,770,695	79,024,477	130,102,828	150,000,000
314,898,000	105,770,695	79,024,477	130,102,828	150,000,000
314,898,000	105,770,695	79,024,477	130,102,828	150,000,000
314,898,000	105,770,695	79,024,477	130,102,828	150,000,000

中央政府嚴重特殊傳染性肺炎防治

融資調度執行表

中華民國

項 目	全 部 計 畫 預 算 數		
	原 預 算 數	預 算 增 減 數	合 計
合 計	60,000,000,000	779,339,000,000	839,339,000,000
公債及賒借收入	30,000,000,000	779,339,000,000	809,339,000,000
國庫署	30,000,000,000	779,339,000,000	809,339,000,000
公債收入	20,000,000,000	170,000,000,000	190,000,000,000
賒借收入	10,000,000,000	609,339,000,000	619,339,000,000
移用以前年度歲計賸餘	30,000,000,000	-	30,000,000,000

及紓困振興特別預算年度會計報告

— 本年度部分

110年度

單位：新臺幣元

分 配 預 算 數			本年度收入實現數	分 配 數 餘 額
本年度分配數	以 前 年 度 分 配 數 餘 額	合 計		
419,392,000,000	278,733,280,931	698,125,280,931	273,852,295,810	424,272,985,121
419,392,000,000	278,733,280,931	698,125,280,931	273,852,295,810	424,272,985,121
419,392,000,000	278,733,280,931	698,125,280,931	273,852,295,810	424,272,985,121
170,000,000,000	286,280,931	170,286,280,931	168,852,295,810	1,433,985,121
249,392,000,000	278,447,000,000	527,839,000,000	105,000,000,000	422,839,000,000
-	-	-	-	-

中央政府嚴重特殊傳染性肺炎防治

融資調度

中華民國109年01月15

項 目	全 部 計 畫 預 算 數		
	原 預 算 數	預 算 增 減 數	合 計
合 計	60,000,000,000	779,339,000,000	839,339,000,000
公債及賒借收入	30,000,000,000	779,339,000,000	809,339,000,000
國庫署	30,000,000,000	779,339,000,000	809,339,000,000
公債收入	20,000,000,000	170,000,000,000	190,000,000,000
賒借收入	10,000,000,000	609,339,000,000	619,339,000,000
移用以前年度歲計賸餘	30,000,000,000	-	30,000,000,000

及紓困振興特別預算年度會計報告

執行累計表

日至110年12月31日

單位：新臺幣元

累計分配數	累計實現數	分配數餘額	全部計畫 未分配預算數
809,339,000,000	385,066,014,879	424,272,985,121	30,000,000,000
809,339,000,000	385,066,014,879	424,272,985,121	-
809,339,000,000	385,066,014,879	424,272,985,121	-
190,000,000,000	188,566,014,879	1,433,985,121	-
619,339,000,000	196,500,000,000	422,839,000,000	-
-	-	-	30,000,000,000

中央政府前瞻基礎建設計畫第3期特別預算年度會計報告

平衡表

中華民國110年12月31日

單位：新臺幣元

科 目	金 額	科 目	金 額
資產	25,796,164,328	淨資產	25,796,164,328
流動資產	9,578,661,799		
預付款	4,704,858,811		
預付其他基金款	232,531,504		
預付其他政府款	4,641,271,484		
長期投資	6,027,968,451		
採權益法之投資	1,997,923,559		
其他長期投資	4,030,044,892		
固定資產	10,068,180,435		
土地改良物	199,805,516		
房屋建築及設備	137,399,656		
機械及設備	187,794,432		
交通及運輸設備	39,873,173		
雜項設備	9,794,800		
購建中固定資產	9,493,512,858		
無形資產	120,767,607		
無形資產	120,767,607		
其他資產	586,036		
存出保證金	586,036		
合 計	25,796,164,328	合 計	25,796,164,328

中央政府前瞻基礎建設計畫
歲入預算執行表

中華民國

經資門併計

科 目				全 部 計 畫 預 算 數			分 配	
款	項	目	節	名 稱	原 預 算 數	預 算 增 減 數	合 計	本 年 度 分 配 數
				合 計	-	-	-	-
1				040000000	-	-	-	-
	1			罰款及賠償收入	-	-	-	-
		1		040240000	-	-	-	-
				中央研究院	-	-	-	-
			1	040240030	-	-	-	-
				賠償收入	-	-	-	-
			1	040240031	-	-	-	-
				一般賠償收入	-	-	-	-
	2			040341000	-	-	-	-
				國家發展委員會	-	-	-	-
		1		040341030	-	-	-	-
				賠償收入	-	-	-	-
			1	040341031	-	-	-	-
				一般賠償收入	-	-	-	-
	3			040801000	-	-	-	-
				內政部	-	-	-	-
		1		040801030	-	-	-	-
				賠償收入	-	-	-	-
			1	040801031	-	-	-	-
				一般賠償收入	-	-	-	-
	4			040811000	-	-	-	-
				營建署及所屬	-	-	-	-
		1		040811030	-	-	-	-
				賠償收入	-	-	-	-
			1	040811031	-	-	-	-
				一般賠償收入	-	-	-	-
	5			040821000	-	-	-	-
				警政署及所屬	-	-	-	-
		1		040821030	-	-	-	-
				賠償收入	-	-	-	-
			1	040821031	-	-	-	-
				一般賠償收入	-	-	-	-
	6			042601000	-	-	-	-
				經濟部	-	-	-	-
		1		042601030	-	-	-	-
				賠償收入	-	-	-	-
			1	042601031	-	-	-	-
				一般賠償收入	-	-	-	-
	7			042610000	-	-	-	-
				工業局	-	-	-	-
		1		042610030	-	-	-	-
				賠償收入	-	-	-	-
			1	042610031	-	-	-	-
				一般賠償收入	-	-	-	-
	8			042655000	-	-	-	-
				水利署及所屬	-	-	-	-

第3期特別預算年度會計報告
—本年度部分

110年度

單位：新臺幣元

預 算 數		本 年 度 收 入 數			分 配 數 餘 額
以 前 年 度 分 配 數 餘 額	合 計	實 現 數	預 收 數	合 計	
-	-	184,030,757	-	184,030,757	-184,030,757
-	-	35,275,908	-	35,275,908	-35,275,908
-	-	54,640	-	54,640	-54,640
-	-	54,640	-	54,640	-54,640
-	-	54,640	-	54,640	-54,640
-	-	218,500	-	218,500	-218,500
-	-	218,500	-	218,500	-218,500
-	-	218,500	-	218,500	-218,500
-	-	62,473	-	62,473	-62,473
-	-	62,473	-	62,473	-62,473
-	-	62,473	-	62,473	-62,473
-	-	6,042,208	-	6,042,208	-6,042,208
-	-	6,042,208	-	6,042,208	-6,042,208
-	-	6,042,208	-	6,042,208	-6,042,208
-	-	90,271	-	90,271	-90,271
-	-	90,271	-	90,271	-90,271
-	-	90,271	-	90,271	-90,271
-	-	129,997	-	129,997	-129,997
-	-	129,997	-	129,997	-129,997
-	-	129,997	-	129,997	-129,997
-	-	10,100	-	10,100	-10,100
-	-	10,100	-	10,100	-10,100
-	-	10,100	-	10,100	-10,100
-	-	6,933,880	-	6,933,880	-6,933,880

中央政府前瞻基礎建設計畫
歲入預算執行表

中華民國

經資門併計

科 目				全 部 計 畫 預 算 數			分 配	
款	項	目	節	名 稱	原 預 算 數	預 算 增 減 數	合 計	本 年 度 分 配 數
		1		0426550300 賠償收入	-	-	-	-
			1	0426550301 一般賠償收入	-	-	-	-
	9			0426800000 加工出口區管理處及所屬	-	-	-	-
		1		0426800100 罰金罰鍰及怠金	-	-	-	-
			1	0426800101 罰金罰鍰	-	-	-	-
	10			0426960000 能源局	-	-	-	-
		1		0426960300 賠償收入	-	-	-	-
			1	0426960301 一般賠償收入	-	-	-	-
	11			0429310000 觀光局及所屬	-	-	-	-
		1		0429310300 賠償收入	-	-	-	-
			1	0429310301 一般賠償收入	-	-	-	-
	12			0429710000 公路總局及所屬	-	-	-	-
		1		0429710300 賠償收入	-	-	-	-
			1	0429710301 一般賠償收入	-	-	-	-
	13			0429810000 鐵道局及所屬	-	-	-	-
		1		0429810300 賠償收入	-	-	-	-
			1	0429810301 一般賠償收入	-	-	-	-
	14			0448300000 核能研究所	-	-	-	-
		1		0448300300 賠償收入	-	-	-	-
			1	0448300301 一般賠償收入	-	-	-	-
	15			0457150000 食品藥物管理署	-	-	-	-
		1		0457150300 賠償收入	-	-	-	-
			1	0457150301 一般賠償收入	-	-	-	-
	16			0460010000 環境保護署	-	-	-	-

第3期特別預算年度會計報告
—本年度部分

110年度

單位：新臺幣元

預 算 數		本 年 度 收 入 數			分 配 數 餘 額
以 前 年 度 分 配 數 餘 額	合 計	實 現 數	預 收 數	合 計	
-	-	6,933,880	-	6,933,880	-6,933,880
-	-	6,933,880	-	6,933,880	-6,933,880
-	-	239,000	-	239,000	-239,000
-	-	239,000	-	239,000	-239,000
-	-	239,000	-	239,000	-239,000
-	-	44,275	-	44,275	-44,275
-	-	44,275	-	44,275	-44,275
-	-	44,275	-	44,275	-44,275
-	-	246,385	-	246,385	-246,385
-	-	246,385	-	246,385	-246,385
-	-	246,385	-	246,385	-246,385
-	-	8,019,332	-	8,019,332	-8,019,332
-	-	8,019,332	-	8,019,332	-8,019,332
-	-	8,019,332	-	8,019,332	-8,019,332
-	-	5,531,115	-	5,531,115	-5,531,115
-	-	5,531,115	-	5,531,115	-5,531,115
-	-	5,531,115	-	5,531,115	-5,531,115
-	-	179,685	-	179,685	-179,685
-	-	179,685	-	179,685	-179,685
-	-	179,685	-	179,685	-179,685
-	-	240	-	240	-240
-	-	240	-	240	-240
-	-	240	-	240	-240
-	-	44,942	-	44,942	-44,942

中央政府前瞻基礎建設計畫
歲入預算執行表

中華民國

經資門併計

科 目				全 部 計 畫 預 算 數			分 配	
款	項	目	節	名 稱	原 預 算 數	預 算 增 減 數	合 計	本 年 度 分 配 數
		1		0460010300 賠償收入	-	-	-	-
			1	0460010301 一般賠償收入	-	-	-	-
	17			0465010000 科技部	-	-	-	-
		1		0465010300 賠償收入	-	-	-	-
			1	0465010301 一般賠償收入	-	-	-	-
	18			0467100000 海巡署及所屬	-	-	-	-
		1		0467100300 賠償收入	-	-	-	-
			1	0467100301 一般賠償收入	-	-	-	-
	19			0467300000 國家海洋研究院	-	-	-	-
		1		0467300300 賠償收入	-	-	-	-
			1	0467300301 一般賠償收入	-	-	-	-
2				0700000000 財產收入	-	-	-	-
	1			0703410000 國家發展委員會	-	-	-	-
		1		0703410100 財產孳息	-	-	-	-
			1	0703410101 利息收入	-	-	-	-
	2			0708110000 營建署及所屬	-	-	-	-
		1		0708110500 廢舊物資售價	-	-	-	-
	3			0726100000 工業局	-	-	-	-
		1		0726100100 財產孳息	-	-	-	-
			1	0726100101 利息收入	-	-	-	-
		2		0726100500 廢舊物資售價	-	-	-	-
	4			0726500000 水利署及所屬	-	-	-	-
		1		072650200 財產售價	-	-	-	-
			1	072650203 動產售價	-	-	-	-

第3期特別預算年度會計報告
—本年度部分

110年度

單位：新臺幣元

預 算 數		本 年 度 收 入 數			分 配 數 餘 額
以 前 年 度 分 配 數 餘 額	合 計	實 現 數	預 收 數	合 計	
-	-	44,942	-	44,942	-44,942
-	-	44,942	-	44,942	-44,942
-	-	68,372	-	68,372	-68,372
-	-	68,372	-	68,372	-68,372
-	-	68,372	-	68,372	-68,372
-	-	65,935	-	65,935	-65,935
-	-	65,935	-	65,935	-65,935
-	-	65,935	-	65,935	-65,935
-	-	7,294,558	-	7,294,558	-7,294,558
-	-	7,294,558	-	7,294,558	-7,294,558
-	-	7,294,558	-	7,294,558	-7,294,558
-	-	137,486,745	-	137,486,745	-137,486,745
-	-	3,248	-	3,248	-3,248
-	-	3,248	-	3,248	-3,248
-	-	3,248	-	3,248	-3,248
-	-	17,944,250	-	17,944,250	-17,944,250
-	-	17,944,250	-	17,944,250	-17,944,250
-	-	239,590	-	239,590	-239,590
-	-	48,696	-	48,696	-48,696
-	-	48,696	-	48,696	-48,696
-	-	190,894	-	190,894	-190,894
-	-	1,140,714	-	1,140,714	-1,140,714
-	-	1,140,714	-	1,140,714	-1,140,714
-	-	1,140,714	-	1,140,714	-1,140,714

中央政府前瞻基礎建設計畫
歲入預算執行表

中華民國

經資門併計

科 目				全 部 計 畫 預 算 數			分 配	
款	項	目	節	名 稱	原 預 算 數	預 算 增 減 數	合 計	本 年 度 分 配 數
3	5			0726800000 加工出口區管理處及所屬	-	-	-	-
		1		0726800500 廢舊物資售價	-	-	-	-
	6			0729710000 公路總局及所屬	-	-	-	-
		1		0729710500 廢舊物資售價	-	-	-	-
	7			0729810000 鐵道局及所屬	-	-	-	-
		1		0729810100 財產孳息	-	-	-	-
			1	0729810103 租金收入	-	-	-	-
	8			0765010000 科技部	-	-	-	-
		1		0765010100 財產孳息	-	-	-	-
			1	0765010101 利息收入	-	-	-	-
		1		1200000000 其他收入	-	-	-	-
			1	1203410000 國家發展委員會	-	-	-	-
				1203410200 雜項收入	-	-	-	-
			1	1203410210 其他雜項收入	-	-	-	-
	2			1226010000 經濟部	-	-	-	-
		1		1226010200 雜項收入	-	-	-	-
			1	1226010210 其他雜項收入	-	-	-	-
	3			1226550000 水利署及所屬	-	-	-	-
		1		1226550200 雜項收入	-	-	-	-
			1	1226550210 其他雜項收入	-	-	-	-
	4			1229310000 觀光局及所屬	-	-	-	-
		1		1229310200 雜項收入	-	-	-	-
			1	1229310210 其他雜項收入	-	-	-	-
5			1229710000 公路總局及所屬	-	-	-	-	

第3期特別預算年度會計報告
—本年度部分

110年度

單位：新臺幣元

預 算 數		本 年 度 收 入 數			分 配 數 餘 額
以 前 年 度 分 配 數 餘 額	合 計	實 現 數	預 收 數	合 計	
-	-	13,890	-	13,890	-13,890
-	-	13,890	-	13,890	-13,890
-	-	45,024,839	-	45,024,839	-45,024,839
-	-	45,024,839	-	45,024,839	-45,024,839
-	-	73,089,080	-	73,089,080	-73,089,080
-	-	73,089,080	-	73,089,080	-73,089,080
-	-	73,089,080	-	73,089,080	-73,089,080
-	-	31,134	-	31,134	-31,134
-	-	31,134	-	31,134	-31,134
-	-	31,134	-	31,134	-31,134
-	-	11,268,104	-	11,268,104	-11,268,104
-	-	4,627,760	-	4,627,760	-4,627,760
-	-	4,627,760	-	4,627,760	-4,627,760
-	-	4,627,760	-	4,627,760	-4,627,760
-	-	5,051	-	5,051	-5,051
-	-	5,051	-	5,051	-5,051
-	-	5,051	-	5,051	-5,051
-	-	6,422,927	-	6,422,927	-6,422,927
-	-	6,422,927	-	6,422,927	-6,422,927
-	-	6,422,927	-	6,422,927	-6,422,927
-	-	79,938	-	79,938	-79,938
-	-	79,938	-	79,938	-79,938
-	-	79,938	-	79,938	-79,938
-	-	132,428	-	132,428	-132,428

中央政府前瞻基礎建設計畫
歲入預算執行表

中華民國

經資門併計

科 目				全 部 計 畫 預 算 數			分 配	
款	項	目	節	名 稱	原 預 算 數	預 算 增 減 數	合 計	本 年 度 分 配 數
		1		1229710200 雜項收入	-	-	-	-
			1	1229710210 其他雜項收入	-	-	-	-

第3期特別預算年度會計報告
—本年度部分

110年度

單位：新臺幣元

預 算 數		本 年 度 收 入 數			分 配 數 餘 額
以 前 年 度 分 配 數 餘 額	合 計	實 現 數	預 收 數	合 計	
-	-	132,428	-	132,428	-132,428
-	-	132,428	-	132,428	-132,428

中央政府前瞻基礎建設計畫
歲入預算執

中華民國

經資門併計

科 目				全 部 計 畫 預 算 數			
款	項	目	節	名 稱	原 預 算 數	預 算 增 減 數	合 計
				合 計	-	-	-
1				040000000 罰款及賠償收入	-	-	-
	1			040240000 中央研究院	-	-	-
		1		040240030 賠償收入	-	-	-
			1	0402400301 一般賠償收入	-	-	-
	2			040341000 國家發展委員會	-	-	-
		1		040341030 賠償收入	-	-	-
			1	0403410301 一般賠償收入	-	-	-
	3			040801000 內政部	-	-	-
		1		040801030 賠償收入	-	-	-
			1	0408010301 一般賠償收入	-	-	-
	4			040811000 營建署及所屬	-	-	-
		1		040811030 賠償收入	-	-	-
			1	0408110301 一般賠償收入	-	-	-
	5			040821000 警政署及所屬	-	-	-
		1		040821030 賠償收入	-	-	-
			1	0408210301 一般賠償收入	-	-	-
	6			042601000 經濟部	-	-	-
		1		042601030 賠償收入	-	-	-
			1	0426010301 一般賠償收入	-	-	-
	7			042610000 工業局	-	-	-
		1		042610030 賠償收入	-	-	-
			1	0426100301 一般賠償收入	-	-	-
	8			042655000 水利署及所屬	-	-	-

第3期特別預算年度會計報告
行累計表
110年度

單位：新臺幣元

累計分配數	累計實現數	預收數	分配數餘額	全部計畫 未分配預算數
-	184,030,757	-	-184,030,757	-
-	35,275,908	-	-35,275,908	-
-	54,640	-	-54,640	-
-	54,640	-	-54,640	-
-	54,640	-	-54,640	-
-	218,500	-	-218,500	-
-	218,500	-	-218,500	-
-	218,500	-	-218,500	-
-	62,473	-	-62,473	-
-	62,473	-	-62,473	-
-	62,473	-	-62,473	-
-	6,042,208	-	-6,042,208	-
-	6,042,208	-	-6,042,208	-
-	6,042,208	-	-6,042,208	-
-	90,271	-	-90,271	-
-	90,271	-	-90,271	-
-	90,271	-	-90,271	-
-	129,997	-	-129,997	-
-	129,997	-	-129,997	-
-	129,997	-	-129,997	-
-	10,100	-	-10,100	-
-	10,100	-	-10,100	-
-	10,100	-	-10,100	-
-	6,933,880	-	-6,933,880	-

中央政府前瞻基礎建設計畫
歲入預算執

中華民國

經資門併計

科 目				全 部 計 畫 預 算 數			
款	項	目	節	名 稱	原 預 算 數	預 算 增 減 數	合 計
		1		0426550300 賠償收入	-	-	-
			1	0426550301 一般賠償收入	-	-	-
	9			0426800000 加工出口區管理處及所屬	-	-	-
		1		0426800100 罰金罰鍰及息金	-	-	-
			1	0426800101 罰金罰鍰	-	-	-
	10			0426960000 能源局	-	-	-
		1		0426960300 賠償收入	-	-	-
			1	0426960301 一般賠償收入	-	-	-
	11			0429310000 觀光局及所屬	-	-	-
		1		0429310300 賠償收入	-	-	-
			1	0429310301 一般賠償收入	-	-	-
	12			0429710000 公路總局及所屬	-	-	-
		1		0429710300 賠償收入	-	-	-
			1	0429710301 一般賠償收入	-	-	-
	13			0429810000 鐵道局及所屬	-	-	-
		1		0429810300 賠償收入	-	-	-
			1	0429810301 一般賠償收入	-	-	-
	14			0448300000 核能研究所	-	-	-
		1		0448300300 賠償收入	-	-	-
			1	0448300301 一般賠償收入	-	-	-
	15			0457150000 食品藥物管理署	-	-	-
		1		0457150300 賠償收入	-	-	-
			1	0457150301 一般賠償收入	-	-	-
	16			0460010000 環境保護署	-	-	-

第3期特別預算年度會計報告
行累計表

110年度

單位：新臺幣元

累計分配數	累計實現數	預收數	分配數餘額	全部計畫 未分配預算數
-	6,933,880	-	-6,933,880	-
-	6,933,880	-	-6,933,880	-
-	239,000	-	-239,000	-
-	239,000	-	-239,000	-
-	239,000	-	-239,000	-
-	44,275	-	-44,275	-
-	44,275	-	-44,275	-
-	44,275	-	-44,275	-
-	246,385	-	-246,385	-
-	246,385	-	-246,385	-
-	246,385	-	-246,385	-
-	8,019,332	-	-8,019,332	-
-	8,019,332	-	-8,019,332	-
-	8,019,332	-	-8,019,332	-
-	5,531,115	-	-5,531,115	-
-	5,531,115	-	-5,531,115	-
-	5,531,115	-	-5,531,115	-
-	179,685	-	-179,685	-
-	179,685	-	-179,685	-
-	179,685	-	-179,685	-
-	240	-	-240	-
-	240	-	-240	-
-	240	-	-240	-
-	44,942	-	-44,942	-

中央政府前瞻基礎建設計畫
歲入預算執

中華民國

經資門併計

科 目				全 部 計 畫 預 算 數			
款	項	目	節	名 稱	原 預 算 數	預 算 增 減 數	合 計
		1		0460010300 賠償收入	-	-	-
	17		1	0460010301 一般賠償收入	-	-	-
				0465010000 科技部	-	-	-
		1		0465010300 賠償收入	-	-	-
	18		1	0465010301 一般賠償收入	-	-	-
				0467100000 海巡署及所屬	-	-	-
		1		0467100300 賠償收入	-	-	-
	19		1	0467100301 一般賠償收入	-	-	-
				0467300000 國家海洋研究院	-	-	-
		1		0467300300 賠償收入	-	-	-
	2		1	0467300301 一般賠償收入	-	-	-
				0700000000 財產收入	-	-	-
	1			0703410000 國家發展委員會	-	-	-
		1		0703410100 財產孳息	-	-	-
	2		1	0703410101 利息收入	-	-	-
				0708110000 營建署及所屬	-	-	-
	3		1	0708110500 廢舊物資售價	-	-	-
				0726100000 工業局	-	-	-
		1		0726100100 財產孳息	-	-	-
			1	0726100101 利息收入	-	-	-
	4		2	0726100500 廢舊物資售價	-	-	-
				0726550000 水利署及所屬	-	-	-
		1		0726550200 財產售價	-	-	-
			1	0726550203 動產售價	-	-	-

第3期特別預算年度會計報告
行累計表
110年度

單位：新臺幣元

累計分配數	累計實現數	預收數	分配數餘額	全部計畫 未分配預算數
-	44,942	-	-44,942	-
-	44,942	-	-44,942	-
-	68,372	-	-68,372	-
-	68,372	-	-68,372	-
-	68,372	-	-68,372	-
-	65,935	-	-65,935	-
-	65,935	-	-65,935	-
-	65,935	-	-65,935	-
-	7,294,558	-	-7,294,558	-
-	7,294,558	-	-7,294,558	-
-	7,294,558	-	-7,294,558	-
-	137,486,745	-	-137,486,745	-
-	3,248	-	-3,248	-
-	3,248	-	-3,248	-
-	3,248	-	-3,248	-
-	17,944,250	-	-17,944,250	-
-	17,944,250	-	-17,944,250	-
-	239,590	-	-239,590	-
-	48,696	-	-48,696	-
-	48,696	-	-48,696	-
-	190,894	-	-190,894	-
-	1,140,714	-	-1,140,714	-
-	1,140,714	-	-1,140,714	-
-	1,140,714	-	-1,140,714	-

中央政府前瞻基礎建設計畫
歲入預算執
中華民國

經資門併計

科 目				全 部 計 畫 預 算 數								
款	項	目	節	名 稱	原 預 算 數	預 算 增 減 數	合 計					
3	5			0726800000	-	-	-					
				加工出口區管理處及所屬								
				1	0726800500	-	-	-				
					廢舊物資售價							
				6		0729710000	-	-	-			
						公路總局及所屬						
				1	0729710500	-	-	-				
					廢舊物資售價							
				7		0729810000	-	-	-			
						鐵道局及所屬						
				1	0729810100	-	-	-				
					財產孳息							
				1	0729810103	-	-	-				
					租金收入							
				8		0765010000	-	-	-			
						科技部						
				1	0765010100	-	-	-				
					財產孳息							
				1	0765010101	-	-	-				
					利息收入							
				3	1			1200000000	-	-	-	
								其他收入				
								1	1203410000	-	-	-
									國家發展委員會			
								1	1203410200	-	-	-
雜項收入												
1	1203410210	-	-					-				
	其他雜項收入											
2		1226010000	-					-	-			
		經濟部										
1	1226010200	-	-					-				
	雜項收入											
1	1226010210	-	-					-				
	其他雜項收入											
3		1226550000	-					-	-			
		水利署及所屬										
1	1226550200	-	-					-				
	雜項收入											
1	1226550210	-	-					-				
	其他雜項收入											
4		1229310000	-					-	-			
		觀光局及所屬										
1	1229310200	-	-					-				
	雜項收入											
1	1229310210	-	-					-				
	其他雜項收入											
5		1229710000	-	-	-							
		公路總局及所屬										

第3期特別預算年度會計報告
行累計表

110年度

單位：新臺幣元

累計分配數	累計實現數	預收數	分配數餘額	全部計畫 未分配預算數
-	13,890	-	-13,890	-
-	13,890	-	-13,890	-
-	45,024,839	-	-45,024,839	-
-	45,024,839	-	-45,024,839	-
-	73,089,080	-	-73,089,080	-
-	73,089,080	-	-73,089,080	-
-	73,089,080	-	-73,089,080	-
-	31,134	-	-31,134	-
-	31,134	-	-31,134	-
-	31,134	-	-31,134	-
-	11,268,104	-	-11,268,104	-
-	4,627,760	-	-4,627,760	-
-	4,627,760	-	-4,627,760	-
-	4,627,760	-	-4,627,760	-
-	5,051	-	-5,051	-
-	5,051	-	-5,051	-
-	5,051	-	-5,051	-
-	6,422,927	-	-6,422,927	-
-	6,422,927	-	-6,422,927	-
-	6,422,927	-	-6,422,927	-
-	79,938	-	-79,938	-
-	79,938	-	-79,938	-
-	79,938	-	-79,938	-
-	132,428	-	-132,428	-

中央政府前瞻基礎建設計畫
歲入預算執
中華民國

經資門併計

科 目				全 部 計 畫 預 算 數			
款	項	目	節	名 稱	原 預 算 數	預 算 增 減 數	合 計
		1		1229710200 雜項收入	-	-	-
			1	1229710210 其他雜項收入	-	-	-

第3期特別預算年度會計報告
行累計表

110年度

單位：新臺幣元

累計分配數	累計實現數	預收數	分配數餘額	全部計畫 未分配預算數
-	132,428	-	-132,428	-
-	132,428	-	-132,428	-

中央政府前瞻基礎建設計畫
歲出預算執行表

中華民國

經資門併計

科 目				全 部 計 畫 預 算 數			分 配	
款	項	目	節	名 稱	原 預 算 數	預 算 增 減 數	合 計	本 年 度 分 配 數
				合 計	229,830,463,000	-	229,830,463,000	124,059,827,000
1				0002000000 總統府主管	264,800,000	-	264,800,000	132,200,000
	1			0002300000 國史館	79,000,000	-	79,000,000	39,200,000
				5302300000 文化支出	79,000,000	-	79,000,000	39,200,000
		1		5302304000 數位建設	79,000,000	-	79,000,000	39,200,000
			1	5302304010 推廣數位公益服務	79,000,000	-	79,000,000	39,200,000
	2			0002400000 中央研究院	185,800,000	-	185,800,000	93,000,000
				5202400000 科學支出	139,000,000	-	139,000,000	69,000,000
		1		5202403000 綠能建設	139,000,000	-	139,000,000	69,000,000
			1	5202403010 加速綠能科學城建置	139,000,000	-	139,000,000	69,000,000
				5202400000 科學支出	46,800,000	-	46,800,000	24,000,000
		2		5202404000 數位建設	46,800,000	-	46,800,000	24,000,000
			1	5202404010 建構開放政府及智慧城鄉服務	46,800,000	-	46,800,000	24,000,000
2				0003000000 行政院主管	23,318,900,000	-	23,318,900,000	13,321,900,000
	1			0003010000 行政院	809,000,000	-	809,000,000	409,000,000
				3203010000 行政支出	809,000,000	-	809,000,000	409,000,000
		1		3203014000 數位建設	809,000,000	-	809,000,000	409,000,000
			1	3203014010 基礎建設環境	809,000,000	-	809,000,000	409,000,000
	2			0003400000 國立故宮博物院	207,000,000	-	207,000,000	98,500,000
				5303400000 文化支出	207,000,000	-	207,000,000	98,500,000

第3期特別預算年度會計報告

—本年度部分

110年度

單位：新臺幣元

預 算 數		本 年 度 支 出 數			分配數餘額
以前年度 分配數餘額	合 計	實 現 數	預 付 數	合 計	
-	124,059,827,000	97,752,444,219	9,578,661,799	107,331,106,018	16,728,720,982
-	132,200,000	106,843,695	-	106,843,695	25,356,305
-	39,200,000	38,810,068	-	38,810,068	389,932
-	39,200,000	38,810,068	-	38,810,068	389,932
-	39,200,000	38,810,068	-	38,810,068	389,932
-	39,200,000	38,810,068	-	38,810,068	389,932
-	93,000,000	68,033,627	-	68,033,627	24,966,373
-	69,000,000	44,214,324	-	44,214,324	24,785,676
-	69,000,000	44,214,324	-	44,214,324	24,785,676
-	69,000,000	44,214,324	-	44,214,324	24,785,676
-	24,000,000	23,819,303	-	23,819,303	180,697
-	24,000,000	23,819,303	-	23,819,303	180,697
-	24,000,000	23,819,303	-	23,819,303	180,697
-	13,321,900,000	11,253,953,060	706,982,456	11,960,935,516	1,360,964,484
-	409,000,000	-	384,000,000	384,000,000	25,000,000
-	409,000,000	-	384,000,000	384,000,000	25,000,000
-	409,000,000	-	384,000,000	384,000,000	25,000,000
-	409,000,000	-	384,000,000	384,000,000	25,000,000
-	98,500,000	35,929,126	-	35,929,126	62,570,874
-	98,500,000	35,929,126	-	35,929,126	62,570,874

中央政府前瞻基礎建設計畫
歲出預算執行表

中華民國

經資門併計

科 目			全 部 計 畫 預 算 數			分 配	
款	項	目 節	名 稱	原 預 算 數	預 算 增 減 數	合 計	本 年 度 分 配 數
		1	5303404000 數位建設	207,000,000	-	207,000,000	98,500,000
		1	5303404010 發展數位文創普及高畫質服務	60,000,000	-	60,000,000	30,000,000
		2	5303404020 推廣數位公益服務	147,000,000	-	147,000,000	68,500,000
3			0003410000 國家發展委員會	1,780,870,000	-	1,780,870,000	843,685,000
			5903410000 其他經濟服務支出	587,870,000	-	587,870,000	287,185,000
	1		5903414000 數位建設	587,870,000	-	587,870,000	287,185,000
		1	5903414010 基礎建設環境	43,370,000	-	43,370,000	39,685,000
		2	5903414020 推廣數位公益服務	544,500,000	-	544,500,000	247,500,000
			5903410000 其他經濟服務支出	703,000,000	-	703,000,000	306,500,000
	2		5903415000 城鄉建設	703,000,000	-	703,000,000	306,500,000
		1	5903415010 加速推動地方創生	703,000,000	-	703,000,000	306,500,000
			5903410000 其他經濟服務支出	490,000,000	-	490,000,000	250,000,000
	3		5903418000 人才培育促進就業建設	490,000,000	-	490,000,000	250,000,000
4			0003610000 原住民族委員會	1,862,000,000	-	1,862,000,000	856,000,000
			3703610000 民政支出	170,000,000	-	170,000,000	110,000,000
	1		3703614000 數位建設	170,000,000	-	170,000,000	110,000,000
		1	3703614010 縮短5G偏鄉數位落差	150,000,000	-	150,000,000	100,000,000
		2	3703614020 推廣數位公益服務	20,000,000	-	20,000,000	10,000,000
			3703610000 民政支出	1,692,000,000	-	1,692,000,000	746,000,000
	2		3703615000 城鄉建設	1,692,000,000	-	1,692,000,000	746,000,000

第3期特別預算年度會計報告

—本年度部分

110年度

單位：新臺幣元

預 算 數		本 年 度 支 出 數			分配數餘額
以前年度 分配數餘額	合 計	實 現 數	預 付 數	合 計	
-	98,500,000	35,929,126	-	35,929,126	62,570,874
-	30,000,000	19,488,423	-	19,488,423	10,511,577
-	68,500,000	16,440,703	-	16,440,703	52,059,297
-	843,685,000	212,637,987	217,894,540	430,532,527	413,152,473
-	287,185,000	122,735,000	134,500,000	257,235,000	29,950,000
-	287,185,000	122,735,000	134,500,000	257,235,000	29,950,000
-	39,685,000	37,485,000	-	37,485,000	2,200,000
-	247,500,000	85,250,000	134,500,000	219,750,000	27,750,000
-	306,500,000	66,789,040	3,394,540	70,183,580	236,316,420
-	306,500,000	66,789,040	3,394,540	70,183,580	236,316,420
-	306,500,000	66,789,040	3,394,540	70,183,580	236,316,420
-	250,000,000	23,113,947	80,000,000	103,113,947	146,886,053
-	250,000,000	23,113,947	80,000,000	103,113,947	146,886,053
-	856,000,000	573,341,431	-	573,341,431	282,658,569
-	110,000,000	91,641,084	-	91,641,084	18,358,916
-	110,000,000	91,641,084	-	91,641,084	18,358,916
-	100,000,000	91,641,084	-	91,641,084	8,358,916
-	10,000,000	-	-	-	10,000,000
-	746,000,000	481,700,347	-	481,700,347	264,299,653
-	746,000,000	481,700,347	-	481,700,347	264,299,653

中央政府前瞻基礎建設計畫
歲出預算執行表

中華民國

經資門併計

科 目			全 部 計 畫 預 算 數			分 配	
款	項	目 節	名 稱	原 預 算 數	預 算 增 減 數	合 計	本 年 度 分 配 數
		1	3703615010 原民部落營造	832,000,000	-	832,000,000	416,000,000
		2	3703615020 推動原住民族多元產業發展2.0	800,000,000	-	800,000,000	300,000,000
		3	3703615030 加速推動地方創生	60,000,000	-	60,000,000	30,000,000
5			0003640000 客家委員會及所屬	1,088,000,000	-	1,088,000,000	129,000,000
			5303640000 文化支出	1,088,000,000	-	1,088,000,000	129,000,000
	1		5303645000 城鄉建設	1,088,000,000	-	1,088,000,000	129,000,000
		1	5303645010 客庄369幸福	1,048,000,000	-	1,048,000,000	109,000,000
		2	5303645020 加速推動地方創生	40,000,000	-	40,000,000	20,000,000
6			0003850000 國家通訊傳播委員會	17,530,930,000	-	17,530,930,000	10,973,615,000
			5203850000 科學支出	17,530,930,000	-	17,530,930,000	10,973,615,000
	1		5203854000 數位建設	17,530,930,000	-	17,530,930,000	10,973,615,000
		1	5203854010 5G基礎公共建設	16,591,930,000	-	16,591,930,000	10,533,615,000
		2	5203854020 縮短5G偏鄉數位落差	773,000,000	-	773,000,000	384,000,000
		3	5203854030 推廣數位公益服務	166,000,000	-	166,000,000	56,000,000
7			0003950000 公共工程委員會	41,100,000	-	41,100,000	12,100,000
			3203950000 行政支出	41,100,000	-	41,100,000	12,100,000
	1		3203954000 數位建設	41,100,000	-	41,100,000	12,100,000
		1	3203954010 基礎建設環境	41,100,000	-	41,100,000	12,100,000
3			0008000000 內政部主管	20,666,100,000	-	20,666,100,000	9,498,100,000
	1		0008010000 內政部	580,100,000	-	580,100,000	190,100,000

第3期特別預算年度會計報告

—本年度部分

110年度

單位：新臺幣元

預 算 數		本 年 度 支 出 數			分 配 數 餘 額
以 前 年 度 分 配 數 餘 額	合 計	實 現 數	預 付 數	合 計	
-	416,000,000	312,926,008	-	312,926,008	103,073,992
-	300,000,000	168,774,339	-	168,774,339	131,225,661
-	30,000,000	-	-	-	30,000,000
-	129,000,000	22,836,939	87,848,200	110,685,139	18,314,861
-	129,000,000	22,836,939	87,848,200	110,685,139	18,314,861
-	129,000,000	22,836,939	87,848,200	110,685,139	18,314,861
-	109,000,000	21,436,939	87,100,000	108,536,939	463,061
-	20,000,000	1,400,000	748,200	2,148,200	17,851,800
-	10,973,615,000	10,397,107,577	17,239,716	10,414,347,293	559,267,707
-	10,973,615,000	10,397,107,577	17,239,716	10,414,347,293	559,267,707
-	10,973,615,000	10,397,107,577	17,239,716	10,414,347,293	559,267,707
-	10,533,615,000	10,043,882,758	-	10,043,882,758	489,732,242
-	384,000,000	300,021,494	17,239,716	317,261,210	66,738,790
-	56,000,000	53,203,325	-	53,203,325	2,796,675
-	12,100,000	12,100,000	-	12,100,000	-
-	12,100,000	12,100,000	-	12,100,000	-
-	12,100,000	12,100,000	-	12,100,000	-
-	12,100,000	12,100,000	-	12,100,000	-
-	9,498,100,000	7,889,534,272	406,941,103	8,296,475,375	1,201,624,625
-	190,100,000	72,739,591	-	72,739,591	117,360,409

中央政府前瞻基礎建設計畫
歲出預算執行表

中華民國

經資門併計

科 目			全 部 計 畫 預 算 數			分 配	
款	項	目 節	名 稱	原 預 算 數	預 算 增 減 數	合 計	本 年 度 分 配 數
			3708010000 民政支出	41,100,000	-	41,100,000	24,100,000
		1	3708014000 數位建設	41,100,000	-	41,100,000	24,100,000
		1	3708014010 基礎建設環境	41,100,000	-	41,100,000	24,100,000
			3708010000 民政支出	539,000,000	-	539,000,000	166,000,000
		2	3708015000 城鄉建設	539,000,000	-	539,000,000	166,000,000
		1	3708015010 公共服務據點整備	539,000,000	-	539,000,000	166,000,000
2			0008110000 營建署及所屬	18,089,000,000	-	18,089,000,000	8,333,000,000
			5708110000 工業支出	2,106,000,000	-	2,106,000,000	1,050,000,000
		1	5708115000 城鄉建設	2,106,000,000	-	2,106,000,000	1,050,000,000
		1	5708115010 城鎮之心工程	2,006,000,000	-	2,006,000,000	1,000,000,000
		2	5708115020 加速推動地方創生	100,000,000	-	100,000,000	50,000,000
			5808110000 交通支出	10,000,000,000	-	10,000,000,000	4,700,000,000
		2	5808115000 城鄉建設	10,000,000,000	-	10,000,000,000	4,700,000,000
		1	5808115010 提升道路品質	10,000,000,000	-	10,000,000,000	4,700,000,000
			7108110000 環境保護支出	5,850,000,000	-	5,850,000,000	2,450,000,000
		3	7108112000 水環境建設	5,850,000,000	-	5,850,000,000	2,450,000,000
		1	7108112010 水與安全	5,650,000,000	-	5,650,000,000	2,350,000,000
		2	7108112020 水與環境	200,000,000	-	200,000,000	100,000,000
			7108110000 環境保護支出	133,000,000	-	133,000,000	133,000,000
		4	7108113000 綠能建設	133,000,000	-	133,000,000	133,000,000

第3期特別預算年度會計報告

—本年度部分

110年度

單位：新臺幣元

預 算 數		本 年 度 支 出 數			分 配 數 餘 額
以 前 年 度 分 配 數 餘 額	合 計	實 現 數	預 付 數	合 計	
-	24,100,000	12,500	-	12,500	24,087,500
-	24,100,000	12,500	-	12,500	24,087,500
-	24,100,000	12,500	-	12,500	24,087,500
-	166,000,000	72,727,091	-	72,727,091	93,272,909
-	166,000,000	72,727,091	-	72,727,091	93,272,909
-	166,000,000	72,727,091	-	72,727,091	93,272,909
-	8,333,000,000	7,539,657,572	337,479,813	7,877,137,385	455,862,615
-	1,050,000,000	808,768,007	-	808,768,007	241,231,993
-	1,050,000,000	808,768,007	-	808,768,007	241,231,993
-	1,000,000,000	783,269,083	-	783,269,083	216,730,917
-	50,000,000	25,498,924	-	25,498,924	24,501,076
-	4,700,000,000	4,502,971,084	138,776,545	4,641,747,629	58,252,371
-	4,700,000,000	4,502,971,084	138,776,545	4,641,747,629	58,252,371
-	4,700,000,000	4,502,971,084	138,776,545	4,641,747,629	58,252,371
-	2,450,000,000	2,147,378,129	198,703,268	2,346,081,397	103,918,603
-	2,450,000,000	2,147,378,129	198,703,268	2,346,081,397	103,918,603
-	2,350,000,000	2,071,055,224	179,747,396	2,250,802,620	99,197,380
-	100,000,000	76,322,905	18,955,872	95,278,777	4,721,223
-	133,000,000	80,540,352	-	80,540,352	52,459,648
-	133,000,000	80,540,352	-	80,540,352	52,459,648

中央政府前瞻基礎建設計畫
歲出預算執行表

中華民國

經資門併計

科 目				全 部 計 畫 預 算 數			分 配	
款	項	目	節	名 稱	原 預 算 數	預 算 增 減 數	合 計	本 年 度 分 配 數
			1	7108113010 加速綠能科學城建置	133,000,000	-	133,000,000	133,000,000
3				0008210000 警政署及所屬	1,121,540,000	-	1,121,540,000	567,100,000
				3808210000 警政支出	591,540,000	-	591,540,000	286,100,000
		1		3808214000 數位建設	591,540,000	-	591,540,000	286,100,000
			1	3808214010 推廣數位公益服務	591,540,000	-	591,540,000	286,100,000
				3808210000 警政支出	530,000,000	-	530,000,000	281,000,000
		2		3808215000 城鄉建設	530,000,000	-	530,000,000	281,000,000
			1	3808215010 公共服務據點整備	530,000,000	-	530,000,000	281,000,000
4				0008510000 消防署及所屬	875,460,000	-	875,460,000	407,900,000
				3708510000 民政支出	709,460,000	-	709,460,000	339,900,000
		1		3708514000 數位建設	709,460,000	-	709,460,000	339,900,000
			1	3708514010 建構開放政府及智慧城鄉服務	90,000,000	-	90,000,000	45,000,000
			2	3708514020 基礎建設環境	191,000,000	-	191,000,000	91,000,000
			3	3708514030 推廣數位公益服務	428,460,000	-	428,460,000	203,900,000
				3708510000 民政支出	166,000,000	-	166,000,000	68,000,000
		2		3708515000 城鄉建設	166,000,000	-	166,000,000	68,000,000
			1	3708515010 公共服務據點整備	166,000,000	-	166,000,000	68,000,000
4				0017000000 財政部主管	251,600,000	-	251,600,000	125,300,000
	1			0017350000 關務署及所屬	72,400,000	-	72,400,000	34,100,000
				4017350000 財務支出	72,400,000	-	72,400,000	34,100,000

第3期特別預算年度會計報告

—本年度部分

110年度

單位：新臺幣元

預 算 數		本 年 度 支 出 數			分配數餘額
以前年度 分配數餘額	合 計	實 現 數	預 付 數	合 計	
-	133,000,000	80,540,352	-	80,540,352	52,459,648
-	567,100,000	206,886,299	13,751,837	220,638,136	346,461,864
-	286,100,000	80,388,649	13,751,837	94,140,486	191,959,514
-	286,100,000	80,388,649	13,751,837	94,140,486	191,959,514
-	286,100,000	80,388,649	13,751,837	94,140,486	191,959,514
-	281,000,000	126,497,650	-	126,497,650	154,502,350
-	281,000,000	126,497,650	-	126,497,650	154,502,350
-	281,000,000	126,497,650	-	126,497,650	154,502,350
-	407,900,000	70,250,810	55,709,453	125,960,263	281,939,737
-	339,900,000	68,226,031	-	68,226,031	271,673,969
-	339,900,000	68,226,031	-	68,226,031	271,673,969
-	45,000,000	16,059,514	-	16,059,514	28,940,486
-	91,000,000	35,237,235	-	35,237,235	55,762,765
-	203,900,000	16,929,282	-	16,929,282	186,970,718
-	68,000,000	2,024,779	55,709,453	57,734,232	10,265,768
-	68,000,000	2,024,779	55,709,453	57,734,232	10,265,768
-	68,000,000	2,024,779	55,709,453	57,734,232	10,265,768
-	125,300,000	50,381,572	-	50,381,572	74,918,428
-	34,100,000	28,239,679	-	28,239,679	5,860,321
-	34,100,000	28,239,679	-	28,239,679	5,860,321

中央政府前瞻基礎建設計畫
歲出預算執行表

中華民國

經資門併計

科 目			全 部 計 畫 預 算 數			分 配	
款	項	目 節	名 稱	原 預 算 數	預 算 增 減 數	合 計	本 年 度 分 配 數
		1	4017354000 數位建設	72,400,000	-	72,400,000	34,100,000
		1	4017354010 基礎建設環境	72,400,000	-	72,400,000	34,100,000
	2		0017600000 財政資訊中心	179,200,000	-	179,200,000	91,200,000
			4017600000 財務支出	179,200,000	-	179,200,000	91,200,000
		1	4017604000 數位建設	179,200,000	-	179,200,000	91,200,000
		1	4017604010 基礎建設環境	179,200,000	-	179,200,000	91,200,000
5			0020000000 教育部主管	33,422,700,000	-	33,422,700,000	27,191,200,000
	1		0020010000 教育部	2,738,560,000	-	2,738,560,000	1,229,800,000
			5120010000 教育支出	1,432,000,000	-	1,432,000,000	560,000,000
		1	5120014000 數位建設	1,432,000,000	-	1,432,000,000	560,000,000
		1	5120014010 基礎建設環境	496,000,000	-	496,000,000	100,000,000
		2	5120014020 數位人才淬煉	436,000,000	-	436,000,000	210,000,000
		3	5120014030 縮短5G偏鄉數位落差	500,000,000	-	500,000,000	250,000,000
			5120010000 教育支出	1,306,560,000	-	1,306,560,000	669,800,000
		2	5120018000 人才培育促進就業建設	1,306,560,000	-	1,306,560,000	669,800,000
	2		0020100000 國民及學前教育署	26,130,140,000	-	26,130,140,000	23,431,400,000
			5120100000 教育支出	654,000,000	-	654,000,000	332,000,000
		1	5120104000 數位建設	654,000,000	-	654,000,000	332,000,000
		1	5120104010 基礎建設環境	500,000,000	-	500,000,000	250,000,000
		2	5120104020 數位人才淬煉	154,000,000	-	154,000,000	82,000,000

第3期特別預算年度會計報告

—本年度部分

110年度

單位：新臺幣元

預 算 數		本 年 度 支 出 數			分配數餘額
以前年度 分配數餘額	合 計	實 現 數	預 付 數	合 計	
-	34,100,000	28,239,679	-	28,239,679	5,860,321
-	34,100,000	28,239,679	-	28,239,679	5,860,321
-	91,200,000	22,141,893	-	22,141,893	69,058,107
-	91,200,000	22,141,893	-	22,141,893	69,058,107
-	91,200,000	22,141,893	-	22,141,893	69,058,107
-	91,200,000	22,141,893	-	22,141,893	69,058,107
-	27,191,200,000	24,934,978,261	110,228,710	25,045,206,971	2,145,993,029
-	1,229,800,000	1,113,675,593	20,662,300	1,134,337,893	95,462,107
-	560,000,000	487,036,153	8,813,800	495,849,953	64,150,047
-	560,000,000	487,036,153	8,813,800	495,849,953	64,150,047
-	100,000,000	96,950,000	-	96,950,000	3,050,000
-	210,000,000	185,626,772	2,430,000	188,056,772	21,943,228
-	250,000,000	204,459,381	6,383,800	210,843,181	39,156,819
-	669,800,000	626,639,440	11,848,500	638,487,940	31,312,060
-	669,800,000	626,639,440	11,848,500	638,487,940	31,312,060
-	23,431,400,000	23,284,634,142	-	23,284,634,142	146,765,858
-	332,000,000	330,318,940	-	330,318,940	1,681,060
-	332,000,000	330,318,940	-	330,318,940	1,681,060
-	250,000,000	249,129,859	-	249,129,859	870,141
-	82,000,000	81,189,081	-	81,189,081	810,919

中央政府前瞻基礎建設計畫
歲出預算執行表

中華民國

經資門併計

科 目				全 部 計 畫 預 算 數			分 配	
款	項	目	節	名 稱	原 預 算 數	預 算 增 減 數	合 計	本 年 度 分 配 數
				5120100000 教育支出	23,000,000,000	-	23,000,000,000	22,051,500,000
		2		5120105000 城鄉建設	23,000,000,000	-	23,000,000,000	22,051,500,000
			1	5120105010 公立高級中等以下學校電力 系統改善暨冷氣裝設	23,000,000,000	-	23,000,000,000	22,051,500,000
				5120100000 教育支出	2,476,140,000	-	2,476,140,000	1,047,900,000
		3		5120108000 人才培育促進就業建設	2,476,140,000	-	2,476,140,000	1,047,900,000
3				0020200000 體育署	4,444,000,000	-	4,444,000,000	2,485,000,000
				5120200000 教育支出	244,000,000	-	244,000,000	85,000,000
		1		5120205000 城鄉建設	244,000,000	-	244,000,000	85,000,000
			1	5120205010 校園社區化改造	244,000,000	-	244,000,000	85,000,000
				5320200000 文化支出	4,200,000,000	-	4,200,000,000	2,400,000,000
		2		5320205000 城鄉建設	4,200,000,000	-	4,200,000,000	2,400,000,000
			1	5320205010 充實全民運動環境	4,200,000,000	-	4,200,000,000	2,400,000,000
4				0020300000 青年發展署	100,000,000	-	100,000,000	40,000,000
				5120300000 教育支出	100,000,000	-	100,000,000	40,000,000
		1		5120305000 城鄉建設	100,000,000	-	100,000,000	40,000,000
			1	5120305010 加速推動地方創生	100,000,000	-	100,000,000	40,000,000
5				0021870000 國立教育廣播電臺	10,000,000	-	10,000,000	5,000,000
				5121870000 教育支出	10,000,000	-	10,000,000	5,000,000
		1		5121878000 人才培育促進就業建設	10,000,000	-	10,000,000	5,000,000
6				0026000000 經濟部主管	62,526,562,000	-	62,526,562,000	32,545,862,000

第3期特別預算年度會計報告

—本年度部分

110年度

單位：新臺幣元

預 算 數		本 年 度 支 出 數			分 配 數 餘 額
以 前 年 度 分 配 數 餘 額	合 計	實 現 數	預 付 數	合 計	
-	22,051,500,000	21,954,481,760	-	21,954,481,760	97,018,240
-	22,051,500,000	21,954,481,760	-	21,954,481,760	97,018,240
-	22,051,500,000	21,954,481,760	-	21,954,481,760	97,018,240
-	1,047,900,000	999,833,442	-	999,833,442	48,066,558
-	1,047,900,000	999,833,442	-	999,833,442	48,066,558
-	2,485,000,000	500,367,310	81,316,410	581,683,720	1,903,316,280
-	85,000,000	3,128,239	81,316,410	84,444,649	555,351
-	85,000,000	3,128,239	81,316,410	84,444,649	555,351
-	85,000,000	3,128,239	81,316,410	84,444,649	555,351
-	2,400,000,000	497,239,071	-	497,239,071	1,902,760,929
-	2,400,000,000	497,239,071	-	497,239,071	1,902,760,929
-	2,400,000,000	497,239,071	-	497,239,071	1,902,760,929
-	40,000,000	31,616,980	8,250,000	39,866,980	133,020
-	40,000,000	31,616,980	8,250,000	39,866,980	133,020
-	40,000,000	31,616,980	8,250,000	39,866,980	133,020
-	40,000,000	31,616,980	8,250,000	39,866,980	133,020
-	5,000,000	4,684,236	-	4,684,236	315,764
-	5,000,000	4,684,236	-	4,684,236	315,764
-	5,000,000	4,684,236	-	4,684,236	315,764
-	32,545,862,000	27,284,214,531	2,476,917,088	29,761,131,619	2,784,730,381

中央政府前瞻基礎建設計畫
歲出預算執行表

中華民國

經資門併計

科 目				全 部 計 畫 預 算 數			分 配	
款	項	目	節	名 稱	原 預 算 數	預 算 增 減 數	合 計	本 年 度 分 配 數
1				0026010000 經濟部	7,731,825,000	-	7,731,825,000	4,367,204,000
				5226010000 科學支出	590,000,000	-	590,000,000	340,000,000
		1		5226013000 綠能建設	590,000,000	-	590,000,000	340,000,000
			1	5226013010 完備綠能技術及建設	590,000,000	-	590,000,000	340,000,000
				5226010000 科學支出	6,852,765,000	-	6,852,765,000	3,962,674,000
		2		5226014000 數位建設	6,852,765,000	-	6,852,765,000	3,962,674,000
			1	5226014010 建構開放政府及智慧城鄉服務	124,000,000	-	124,000,000	62,000,000
			2	5226014020 基礎建設環境	31,515,000	-	31,515,000	11,424,000
			3	5226014030 產業數位轉型	6,197,250,000	-	6,197,250,000	3,639,250,000
			4	5226014040 5G基礎公共建設	180,000,000	-	180,000,000	90,000,000
			5	5226014050 推廣數位公益服務	320,000,000	-	320,000,000	160,000,000
				5226010000 科學支出	9,060,000	-	9,060,000	4,530,000
		3		5226018000 人才培育促進就業建設	9,060,000	-	9,060,000	4,530,000
				5926010000 其他經濟服務支出	280,000,000	-	280,000,000	60,000,000
		4		5926015000 城鄉建設	280,000,000	-	280,000,000	60,000,000
			1	5926015010 公共服務據點整備	280,000,000	-	280,000,000	60,000,000
2				0026100000 工業局	9,628,080,000	-	9,628,080,000	5,679,980,000
				5226100000 科學支出	690,000,000	-	690,000,000	390,000,000
		1		5226103000 綠能建設	690,000,000	-	690,000,000	390,000,000
			1	5226103010 完備綠能技術及建設	690,000,000	-	690,000,000	390,000,000

第3期特別預算年度會計報告

—本年度部分

110年度

單位：新臺幣元

預 算 數		本 年 度 支 出 數			分配數餘額
以前年度 分配數餘額	合 計	實 現 數	預 付 數	合 計	
-	4,367,204,000	4,138,449,419	34,107,935	4,172,557,354	194,646,646
-	340,000,000	340,000,000	-	340,000,000	-
-	340,000,000	340,000,000	-	340,000,000	-
-	340,000,000	340,000,000	-	340,000,000	-
-	3,962,674,000	3,792,498,945	34,107,935	3,826,606,880	136,067,120
-	3,962,674,000	3,792,498,945	34,107,935	3,826,606,880	136,067,120
-	62,000,000	62,000,000	-	62,000,000	-
-	11,424,000	10,559,860	-	10,559,860	864,140
-	3,639,250,000	3,469,939,085	34,107,935	3,504,047,020	135,202,980
-	90,000,000	90,000,000	-	90,000,000	-
-	160,000,000	160,000,000	-	160,000,000	-
-	4,530,000	3,512,360	-	3,512,360	1,017,640
-	4,530,000	3,512,360	-	3,512,360	1,017,640
-	60,000,000	2,438,114	-	2,438,114	57,561,886
-	60,000,000	2,438,114	-	2,438,114	57,561,886
-	60,000,000	2,438,114	-	2,438,114	57,561,886
-	5,679,980,000	4,770,793,470	97,409,110	4,868,202,580	811,777,420
-	390,000,000	291,285,000	-	291,285,000	98,715,000
-	390,000,000	291,285,000	-	291,285,000	98,715,000
-	390,000,000	291,285,000	-	291,285,000	98,715,000

中央政府前瞻基礎建設計畫
歲出預算執行表

中華民國

經資門併計

科 目			全 部 計 畫 預 算 數			分 配	
款	項	目 節	名 稱	原 預 算 數	預 算 增 減 數	合 計	本 年 度 分 配 數
			5226100000 科學支出	4,189,420,000	-	4,189,420,000	2,044,650,000
		2	5226104000 數位建設	4,189,420,000	-	4,189,420,000	2,044,650,000
		1	5226104010 建構開放政府及智慧城鄉服務	895,000,000	-	895,000,000	360,000,000
		2	5226104020 基礎建設環境	24,420,000	-	24,420,000	11,500,000
		3	5226104030 產業數位轉型	1,670,000,000	-	1,670,000,000	848,150,000
		4	5226104040 數位人才淬煉	580,000,000	-	580,000,000	280,000,000
		5	5226104050 推廣數位公益服務	1,020,000,000	-	1,020,000,000	545,000,000
			5226100000 科學支出	606,660,000	-	606,660,000	303,330,000
		3	5226108000 人才培育促進就業建設	606,660,000	-	606,660,000	303,330,000
			5726100000 工業支出	4,142,000,000	-	4,142,000,000	2,942,000,000
		4	5726105000 城鄉建設	4,142,000,000	-	4,142,000,000	2,942,000,000
		1	5726105010 開發在地型產業園區	4,142,000,000	-	4,142,000,000	2,942,000,000
3			0026310000 標準檢驗局及所屬	864,748,000	-	864,748,000	419,900,000
			5226310000 科學支出	800,000,000	-	800,000,000	402,000,000
		1	5226313000 綠能建設	800,000,000	-	800,000,000	402,000,000
		1	5226313010 前瞻技術驗證及健全綠色金融 機制	800,000,000	-	800,000,000	402,000,000
			5226310000 科學支出	64,748,000	-	64,748,000	17,900,000
		2	5226314000 數位建設	64,748,000	-	64,748,000	17,900,000
		1	5226314010 基礎建設環境	14,748,000	-	14,748,000	2,900,000
		2	5226314020 推廣數位公益服務	50,000,000	-	50,000,000	15,000,000

第3期特別預算年度會計報告

—本年度部分

110年度

單位：新臺幣元

預 算 數		本 年 度 支 出 數			分配數餘額
以前年度 分配數餘額	合 計	實 現 數	預 付 數	合 計	
-	2,044,650,000	2,011,228,705	-	2,011,228,705	33,421,295
-	2,044,650,000	2,011,228,705	-	2,011,228,705	33,421,295
-	360,000,000	340,597,390	-	340,597,390	19,402,610
-	11,500,000	11,013,185	-	11,013,185	486,815
-	848,150,000	842,231,240	-	842,231,240	5,918,760
-	280,000,000	279,950,000	-	279,950,000	50,000
-	545,000,000	537,436,890	-	537,436,890	7,563,110
-	303,330,000	295,955,033	2,560,000	298,515,033	4,814,967
-	303,330,000	295,955,033	2,560,000	298,515,033	4,814,967
-	2,942,000,000	2,172,324,732	94,849,110	2,267,173,842	674,826,158
-	2,942,000,000	2,172,324,732	94,849,110	2,267,173,842	674,826,158
-	2,942,000,000	2,172,324,732	94,849,110	2,267,173,842	674,826,158
-	419,900,000	318,225,751	-	318,225,751	101,674,249
-	402,000,000	300,911,761	-	300,911,761	101,088,239
-	402,000,000	300,911,761	-	300,911,761	101,088,239
-	402,000,000	300,911,761	-	300,911,761	101,088,239
-	17,900,000	17,313,990	-	17,313,990	586,010
-	17,900,000	17,313,990	-	17,313,990	586,010
-	2,900,000	2,900,000	-	2,900,000	-
-	15,000,000	14,413,990	-	14,413,990	586,010

中央政府前瞻基礎建設計畫
歲出預算執行表

中華民國

經資門併計

科 目				全 部 計 畫 預 算 數			分 配	
款	項	目	節	名 稱	原 預 算 數	預 算 增 減 數	合 計	本 年 度 分 配 數
4				0026410000 智慧財產局	36,917,000	-	36,917,000	15,276,000
				5226410000 科學支出	36,917,000	-	36,917,000	15,276,000
		1		5226414000 數位建設	36,917,000	-	36,917,000	15,276,000
			1	5226414010 基礎建設環境	36,917,000	-	36,917,000	15,276,000
5				0026550000 水利署及所屬	40,322,000,000	-	40,322,000,000	20,089,550,000
				5626550000 農業支出	40,322,000,000	-	40,322,000,000	20,089,550,000
		1		5626552000 水環境建設	40,322,000,000	-	40,322,000,000	20,089,550,000
			1	5626552010 水與發展	21,872,000,000	-	21,872,000,000	10,189,550,000
			2	5626552020 水與安全	16,450,000,000	-	16,450,000,000	8,900,000,000
			3	5626552030 水與環境	2,000,000,000	-	2,000,000,000	1,000,000,000
6				0026750000 中小企業處	2,645,680,000	-	2,645,680,000	1,301,340,000
				5226750000 科學支出	1,755,000,000	-	1,755,000,000	870,000,000
		1		5226754000 數位建設	1,755,000,000	-	1,755,000,000	870,000,000
			1	5226754010 建構開放政府及智慧城鄉服務	140,000,000	-	140,000,000	60,000,000
			2	5226754020 產業數位轉型	1,490,000,000	-	1,490,000,000	750,000,000
			3	5226754030 推廣數位公益服務	125,000,000	-	125,000,000	60,000,000
				5226750000 科學支出	146,080,000	-	146,080,000	73,040,000
		2		5226758000 人才培育促進就業建設	146,080,000	-	146,080,000	73,040,000
				5926750000 其他經濟服務支出	744,600,000	-	744,600,000	358,300,000
		3		5926755000 城鄉建設	744,600,000	-	744,600,000	358,300,000

第3期特別預算年度會計報告

—本年度部分

110年度

單位：新臺幣元

預 算 數		本 年 度 支 出 數			分 配 數 餘 額
以 前 年 度 分 配 數 餘 額	合 計	實 現 數	預 付 數	合 計	
-	15,276,000	15,255,601	-	15,255,601	20,399
-	15,276,000	15,255,601	-	15,255,601	20,399
-	15,276,000	15,255,601	-	15,255,601	20,399
-	15,276,000	15,255,601	-	15,255,601	20,399
-	20,089,550,000	16,623,022,485	2,135,035,488	18,758,057,973	1,331,492,027
-	20,089,550,000	16,623,022,485	2,135,035,488	18,758,057,973	1,331,492,027
-	20,089,550,000	16,623,022,485	2,135,035,488	18,758,057,973	1,331,492,027
-	10,189,550,000	9,438,476,468	425,683,459	9,864,159,927	325,390,073
-	8,900,000,000	6,873,984,088	1,637,425,662	8,511,409,750	388,590,250
-	1,000,000,000	310,561,929	71,926,367	382,488,296	617,511,704
-	1,301,340,000	1,017,866,770	197,821,345	1,215,688,115	85,651,885
-	870,000,000	679,500,966	185,774,280	865,275,246	4,724,754
-	870,000,000	679,500,966	185,774,280	865,275,246	4,724,754
-	60,000,000	31,592,000	25,000,000	56,592,000	3,408,000
-	750,000,000	587,972,606	160,774,280	748,746,886	1,253,114
-	60,000,000	59,936,360	-	59,936,360	63,640
-	73,040,000	65,396,600	-	65,396,600	7,643,400
-	73,040,000	65,396,600	-	65,396,600	7,643,400
-	358,300,000	272,969,204	12,047,065	285,016,269	73,283,731
-	358,300,000	272,969,204	12,047,065	285,016,269	73,283,731

中央政府前瞻基礎建設計畫
歲出預算執行表

中華民國

經資門併計

科 目			全 部 計 畫 預 算 數			分 配	
款	項	目 節	名 稱	原 預 算 數	預 算 增 減 數	合 計	本 年 度 分 配 數
		1	5926755010 開發在地型產業園區	684,600,000	-	684,600,000	328,300,000
		2	5926755020 加速推動地方創生	60,000,000	-	60,000,000	30,000,000
7			0026800000 加工出口區管理處及所屬	341,200,000	-	341,200,000	173,600,000
			5226800000 科學支出	35,200,000	-	35,200,000	17,600,000
	1		5226808000 人才培育促進就業建設	35,200,000	-	35,200,000	17,600,000
			5726800000 工業支出	306,000,000	-	306,000,000	156,000,000
	2		5726805000 城鄉建設	306,000,000	-	306,000,000	156,000,000
		1	5726805010 開發在地型產業園區	306,000,000	-	306,000,000	156,000,000
8			0026900000 中央地質調查所	144,000,000	-	144,000,000	74,500,000
			5226900000 科學支出	144,000,000	-	144,000,000	74,500,000
	1		5226903000 綠能建設	144,000,000	-	144,000,000	74,500,000
		1	5226903010 前瞻技術驗證及健全綠色金融 機制	144,000,000	-	144,000,000	74,500,000
9			0026960000 能源局	812,112,000	-	812,112,000	424,512,000
			5726960000 工業支出	812,112,000	-	812,112,000	424,512,000
	1		5726963000 綠能建設	812,112,000	-	812,112,000	424,512,000
		1	5726963010 完備綠能技術及建設	675,000,000	-	675,000,000	287,400,000
		2	5726963020 加速綠能科學城建置	137,112,000	-	137,112,000	137,112,000
7			0029000000 交通部主管	59,285,361,000	-	59,285,361,000	26,084,525,000
	1		0029010000 交通部	22,688,061,000	-	22,688,061,000	8,502,425,000
			5229010000 科學支出	456,000,000	-	456,000,000	228,000,000

第3期特別預算年度會計報告

—本年度部分

110年度

單位：新臺幣元

預 算 數		本 年 度 支 出 數			分配數餘額
以前年度 分配數餘額	合 計	實 現 數	預 付 數	合 計	
-	328,300,000	263,870,127	12,047,065	275,917,192	52,382,808
-	30,000,000	9,099,077	-	9,099,077	20,900,923
-	173,600,000	38,011,568	-	38,011,568	135,588,432
-	17,600,000	17,398,305	-	17,398,305	201,695
-	17,600,000	17,398,305	-	17,398,305	201,695
-	156,000,000	20,613,263	-	20,613,263	135,386,737
-	156,000,000	20,613,263	-	20,613,263	135,386,737
-	156,000,000	20,613,263	-	20,613,263	135,386,737
-	74,500,000	23,077,467	12,543,210	35,620,677	38,879,323
-	74,500,000	23,077,467	12,543,210	35,620,677	38,879,323
-	74,500,000	23,077,467	12,543,210	35,620,677	38,879,323
-	74,500,000	23,077,467	12,543,210	35,620,677	38,879,323
-	424,512,000	339,512,000	-	339,512,000	85,000,000
-	424,512,000	339,512,000	-	339,512,000	85,000,000
-	424,512,000	339,512,000	-	339,512,000	85,000,000
-	287,400,000	202,400,000	-	202,400,000	85,000,000
-	137,112,000	137,112,000	-	137,112,000	-
-	26,084,525,000	16,170,201,300	4,859,284,557	21,029,485,857	5,055,039,143
-	8,502,425,000	5,180,334,760	1,265,484,296	6,445,819,056	2,056,605,944
-	228,000,000	27,704,156	-	27,704,156	200,295,844

中央政府前瞻基礎建設計畫
歲出預算執行表

中華民國

經資門併計

科 目			全 部 計 畫 預 算 數			分 配	
款	項	目 節	名 稱	原 預 算 數	預 算 增 減 數	合 計	本 年 度 分 配 數
		1	5229014000 數位建設	456,000,000	-	456,000,000	228,000,000
		1	5229014010 5G基礎公共建設	60,000,000	-	60,000,000	30,000,000
		2	5229014020 推廣數位公益服務	396,000,000	-	396,000,000	198,000,000
			5829010000 交通支出	20,762,061,000	-	20,762,061,000	7,774,425,000
		2	5829011000 軌道建設	20,762,061,000	-	20,762,061,000	7,774,425,000
		1	5829011010 高鐵臺鐵連結成網	5,000,000	-	5,000,000	-
		2	5829011020 臺鐵升級及改善東部服務	3,449,000,000	-	3,449,000,000	569,000,000
		3	5829011030 都市推動捷運	16,694,500,000	-	16,694,500,000	6,923,300,000
		4	5829011040 中南部觀光鐵路	613,561,000	-	613,561,000	282,125,000
			5829010000 交通支出	202,000,000	-	202,000,000	17,000,000
		3	5829014000 數位建設	202,000,000	-	202,000,000	17,000,000
		1	5829014010 基礎建設環境	202,000,000	-	202,000,000	17,000,000
			5829010000 交通支出	1,268,000,000	-	1,268,000,000	483,000,000
		4	5829015000 城鄉建設	1,268,000,000	-	1,268,000,000	483,000,000
		1	5829015010 推動觀光升級	1,268,000,000	-	1,268,000,000	483,000,000
	2		0029210000 中央氣象局	1,166,000,000	-	1,166,000,000	583,000,000
			5229210000 科學支出	1,166,000,000	-	1,166,000,000	583,000,000
		1	5229214000 數位建設	1,166,000,000	-	1,166,000,000	583,000,000
		1	5229214010 建構開放政府及智慧城鄉服務	166,000,000	-	166,000,000	83,000,000
		2	5229214020 基礎建設環境	1,000,000,000	-	1,000,000,000	500,000,000

第3期特別預算年度會計報告

—本年度部分

110年度

單位：新臺幣元

預 算 數		本 年 度 支 出 數			分配數餘額
以前年度 分配數餘額	合 計	實 現 數	預 付 數	合 計	
-	228,000,000	27,704,156	-	27,704,156	200,295,844
-	30,000,000	16,467,656	-	16,467,656	13,532,344
-	198,000,000	11,236,500	-	11,236,500	186,763,500
-	7,774,425,000	5,115,823,126	1,031,992,620	6,147,815,746	1,626,609,254
-	7,774,425,000	5,115,823,126	1,031,992,620	6,147,815,746	1,626,609,254
-	-	-	-	-	-
-	569,000,000	77,319,101	-	77,319,101	491,680,899
-	6,923,300,000	4,951,592,008	1,031,992,620	5,983,584,628	939,715,372
-	282,125,000	86,912,017	-	86,912,017	195,212,983
-	17,000,000	17,000,000	-	17,000,000	-
-	17,000,000	17,000,000	-	17,000,000	-
-	17,000,000	17,000,000	-	17,000,000	-
-	483,000,000	19,807,478	233,491,676	253,299,154	229,700,846
-	483,000,000	19,807,478	233,491,676	253,299,154	229,700,846
-	483,000,000	19,807,478	233,491,676	253,299,154	229,700,846
-	583,000,000	138,082,130	-	138,082,130	444,917,870
-	583,000,000	138,082,130	-	138,082,130	444,917,870
-	583,000,000	138,082,130	-	138,082,130	444,917,870
-	83,000,000	75,382,880	-	75,382,880	7,617,120
-	500,000,000	62,699,250	-	62,699,250	437,300,750

中央政府前瞻基礎建設計畫
歲出預算執行表

中華民國

經資門併計

科 目			全 部 計 畫 預 算 數			分 配	
款	項	目 節	名 稱	原 預 算 數	預 算 增 減 數	合 計	本 年 度 分 配 數
3			0029310000 觀光局及所屬	2,596,500,000	-	2,596,500,000	1,145,000,000
			5929310000 其他經濟服務支出	200,000,000	-	200,000,000	100,000,000
	1		5929312000 水環境建設	200,000,000	-	200,000,000	100,000,000
		1	5929312010 水與環境	200,000,000	-	200,000,000	100,000,000
			5929310000 其他經濟服務支出	2,396,500,000	-	2,396,500,000	1,045,000,000
	2		5929315000 城鄉建設	2,396,500,000	-	2,396,500,000	1,045,000,000
		1	5929315010 推動觀光升級	2,356,500,000	-	2,356,500,000	1,025,000,000
		2	5929315020 加速推動地方創生	40,000,000	-	40,000,000	20,000,000
4			0029510000 運輸研究所	27,000,000	-	27,000,000	12,000,000
			5229510000 科學支出	27,000,000	-	27,000,000	12,000,000
	1		5229514000 數位建設	27,000,000	-	27,000,000	12,000,000
		1	5229514010 推廣數位公益服務	27,000,000	-	27,000,000	12,000,000
5			0029710000 公路總局及所屬	14,365,200,000	-	14,365,200,000	6,452,200,000
			5229710000 科學支出	160,000,000	-	160,000,000	80,000,000
	1		5229713000 綠能建設	160,000,000	-	160,000,000	80,000,000
		1	5229713010 完備綠能技術及建設	160,000,000	-	160,000,000	80,000,000
			5229710000 科學支出	123,000,000	-	123,000,000	68,000,000
	2		5229714000 數位建設	123,000,000	-	123,000,000	68,000,000
		1	5229714010 推廣數位公益服務	123,000,000	-	123,000,000	68,000,000
			5829710000 交通支出	300,000,000	-	300,000,000	150,000,000

第3期特別預算年度會計報告

—本年度部分

110年度

單位：新臺幣元

預 算 數		本 年 度 支 出 數			分 配 數 餘 額
以 前 年 度 分 配 數 餘 額	合 計	實 現 數	預 付 數	合 計	
-	1,145,000,000	778,530,894	6,992,500	785,523,394	359,476,606
-	100,000,000	45,587,584	-	45,587,584	54,412,416
-	100,000,000	45,587,584	-	45,587,584	54,412,416
-	100,000,000	45,587,584	-	45,587,584	54,412,416
-	1,045,000,000	732,943,310	6,992,500	739,935,810	305,064,190
-	1,045,000,000	732,943,310	6,992,500	739,935,810	305,064,190
-	1,025,000,000	732,943,310	6,992,500	739,935,810	285,064,190
-	20,000,000	-	-	-	20,000,000
-	12,000,000	11,789,387	-	11,789,387	210,613
-	12,000,000	11,789,387	-	11,789,387	210,613
-	12,000,000	11,789,387	-	11,789,387	210,613
-	12,000,000	11,789,387	-	11,789,387	210,613
-	6,452,200,000	4,665,112,520	1,712,072,424	6,377,184,944	75,015,056
-	80,000,000	31,480,000	23,520,000	55,000,000	25,000,000
-	80,000,000	31,480,000	23,520,000	55,000,000	25,000,000
-	80,000,000	31,480,000	23,520,000	55,000,000	25,000,000
-	68,000,000	68,000,000	-	68,000,000	-
-	68,000,000	68,000,000	-	68,000,000	-
-	68,000,000	68,000,000	-	68,000,000	-
-	150,000,000	150,000,000	-	150,000,000	-

中央政府前瞻基礎建設計畫
歲出預算執行表

中華民國

經資門併計

科 目			全 部 計 畫 預 算 數			分 配	
款	項	目 節	名 稱	原 預 算 數	預 算 增 減 數	合 計	本 年 度 分 配 數
		3	5829712000 水環境建設	300,000,000	-	300,000,000	150,000,000
		1	5829712010 水與安全	300,000,000	-	300,000,000	150,000,000
			5829710000 交通支出	346,200,000	-	346,200,000	178,200,000
		4	5829713000 綠能建設	346,200,000	-	346,200,000	178,200,000
		1	5829713010 加速綠能科學城建置	346,200,000	-	346,200,000	178,200,000
			5829710000 交通支出	197,000,000	-	197,000,000	12,000,000
		5	5829714000 數位建設	197,000,000	-	197,000,000	12,000,000
		1	5829714010 基礎建設環境	197,000,000	-	197,000,000	12,000,000
			5829710000 交通支出	13,239,000,000	-	13,239,000,000	5,964,000,000
		6	5829715000 城鄉建設	13,239,000,000	-	13,239,000,000	5,964,000,000
		1	5829715010 改善停車問題	9,639,000,000	-	9,639,000,000	4,914,000,000
		2	5829715020 提升道路品質	3,500,000,000	-	3,500,000,000	1,000,000,000
		3	5829715030 加速推動地方創生	100,000,000	-	100,000,000	50,000,000
6			0029810000 鐵道局及所屬	18,442,600,000	-	18,442,600,000	9,389,900,000
			5229810000 科學支出	120,000,000	-	120,000,000	50,000,000
		1	5229814000 數位建設	120,000,000	-	120,000,000	50,000,000
		1	5229814010 推廣數位公益服務	120,000,000	-	120,000,000	50,000,000
			5829810000 交通支出	18,093,900,000	-	18,093,900,000	9,288,500,000
		2	5829811000 軌道建設	18,093,900,000	-	18,093,900,000	9,288,500,000
		1	5829811010 臺鐵升級及改善東部服務	6,439,400,000	-	6,439,400,000	3,742,100,000

第3期特別預算年度會計報告

—本年度部分

110年度

單位：新臺幣元

預 算 數		本 年 度 支 出 數			分 配 數 餘 額
以 前 年 度 分 配 數 餘 額	合 計	實 現 數	預 付 數	合 計	
-	150,000,000	150,000,000	-	150,000,000	-
-	150,000,000	150,000,000	-	150,000,000	-
-	178,200,000	120,294,254	57,905,746	178,200,000	-
-	178,200,000	120,294,254	57,905,746	178,200,000	-
-	178,200,000	120,294,254	57,905,746	178,200,000	-
-	12,000,000	11,984,944	-	11,984,944	15,056
-	12,000,000	11,984,944	-	11,984,944	15,056
-	12,000,000	11,984,944	-	11,984,944	15,056
-	5,964,000,000	4,283,353,322	1,630,646,678	5,914,000,000	50,000,000
-	5,964,000,000	4,283,353,322	1,630,646,678	5,914,000,000	50,000,000
-	4,914,000,000	3,429,695,850	1,484,304,150	4,914,000,000	-
-	1,000,000,000	853,657,472	146,342,528	1,000,000,000	-
-	50,000,000	-	-	-	50,000,000
-	9,389,900,000	5,396,351,609	1,874,735,337	7,271,086,946	2,118,813,054
-	50,000,000	8,478,777	-	8,478,777	41,521,223
-	50,000,000	8,478,777	-	8,478,777	41,521,223
-	50,000,000	8,478,777	-	8,478,777	41,521,223
-	9,288,500,000	5,361,857,800	1,849,350,369	7,211,208,169	2,077,291,831
-	9,288,500,000	5,361,857,800	1,849,350,369	7,211,208,169	2,077,291,831
-	3,742,100,000	2,134,310,891	619,533,129	2,753,844,020	988,255,980

中央政府前瞻基礎建設計畫
歲出預算執行表

中華民國

經資門併計

科 目			全 部 計 畫 預 算 數			分 配	
款	項	目 節	名 稱	原 預 算 數	預 算 增 減 數	合 計	本 年 度 分 配 數
		2	5829811020 鐵路立體化及通勤提速	10,765,100,000	-	10,765,100,000	5,222,000,000
		3	5829811030 都市推動捷運	531,100,000	-	531,100,000	142,100,000
		4	5829811040 軌道規劃作業	358,300,000	-	358,300,000	182,300,000
			5829810000 交通支出	101,000,000	-	101,000,000	21,000,000
	3		5829814000 數位建設	101,000,000	-	101,000,000	21,000,000
	1		5829814010 基礎建設環境	101,000,000	-	101,000,000	21,000,000
			5829810000 交通支出	127,700,000	-	127,700,000	30,400,000
	4		5829815000 城鄉建設	127,700,000	-	127,700,000	30,400,000
	1		5829815010 推動觀光升級	127,700,000	-	127,700,000	30,400,000
8			0048000000 原子能委員會主管	420,000,000	-	420,000,000	210,000,000
	1		0048300000 核能研究所	420,000,000	-	420,000,000	210,000,000
			5248300000 科學支出	420,000,000	-	420,000,000	210,000,000
	1		5248303000 綠能建設	420,000,000	-	420,000,000	210,000,000
	1		5248303010 完備綠能技術及建設	420,000,000	-	420,000,000	210,000,000
9			0051000000 農業委員會主管	6,573,000,000	-	6,573,000,000	3,197,000,000
	1		0051010000 農業委員會	272,520,000	-	272,520,000	136,520,000
			5651010000 農業支出	272,520,000	-	272,520,000	136,520,000
	1		5651014000 數位建設	272,520,000	-	272,520,000	136,520,000
	1		5651014010 基礎建設環境	62,520,000	-	62,520,000	29,520,000
	2		5651014020 推廣數位公益服務	210,000,000	-	210,000,000	107,000,000

第3期特別預算年度會計報告

—本年度部分

110年度

單位：新臺幣元

預 算 數		本 年 度 支 出 數			分 配 數 餘 額
以 前 年 度 分 配 數 餘 額	合 計	實 現 數	預 付 數	合 計	
-	5,222,000,000	3,162,725,543	1,199,817,240	4,362,542,783	859,457,217
-	142,100,000	-	30,000,000	30,000,000	112,100,000
-	182,300,000	64,821,366	-	64,821,366	117,478,634
-	21,000,000	21,000,000	-	21,000,000	-
-	21,000,000	21,000,000	-	21,000,000	-
-	21,000,000	21,000,000	-	21,000,000	-
-	30,400,000	5,015,032	25,384,968	30,400,000	-
-	30,400,000	5,015,032	25,384,968	30,400,000	-
-	30,400,000	5,015,032	25,384,968	30,400,000	-
-	210,000,000	193,005,254	2,028,000	195,033,254	14,966,746
-	210,000,000	193,005,254	2,028,000	195,033,254	14,966,746
-	210,000,000	193,005,254	2,028,000	195,033,254	14,966,746
-	210,000,000	193,005,254	2,028,000	195,033,254	14,966,746
-	210,000,000	193,005,254	2,028,000	195,033,254	14,966,746
-	3,197,000,000	1,482,016,815	380,278,043	1,862,294,858	1,334,705,142
-	136,520,000	69,440,322	4,010,464	73,450,786	63,069,214
-	136,520,000	69,440,322	4,010,464	73,450,786	63,069,214
-	136,520,000	69,440,322	4,010,464	73,450,786	63,069,214
-	29,520,000	7,235,920	-	7,235,920	22,284,080
-	107,000,000	62,204,402	4,010,464	66,214,866	40,785,134

中央政府前瞻基礎建設計畫
歲出預算執行表

中華民國

經資門併計

科 目			全 部 計 畫 預 算 數			分 配	
款	項	目 節	名 稱	原 預 算 數	預 算 增 減 數	合 計	本 年 度 分 配 數
2			0051020000 林務局	2,280,400,000	-	2,280,400,000	1,139,500,000
			5651020000 農業支出	1,342,000,000	-	1,342,000,000	646,000,000
	1		5651021000 軌道建設	1,342,000,000	-	1,342,000,000	646,000,000
		1	5651021010 中南部觀光鐵路	1,342,000,000	-	1,342,000,000	646,000,000
			5651020000 農業支出	926,400,000	-	926,400,000	487,500,000
	2		5651022000 水環境建設	926,400,000	-	926,400,000	487,500,000
		1	5651022010 水與發展	650,000,000	-	650,000,000	350,000,000
		2	5651022020 水與安全	276,400,000	-	276,400,000	137,500,000
			5651020000 農業支出	12,000,000	-	12,000,000	6,000,000
	3		5651024000 數位建設	12,000,000	-	12,000,000	6,000,000
		1	5651024010 推廣數位公益服務	12,000,000	-	12,000,000	6,000,000
3			0051030000 水土保持局	2,233,850,000	-	2,233,850,000	1,128,750,000
			5651030000 農業支出	1,803,850,000	-	1,803,850,000	878,750,000
	1		5651032000 水環境建設	1,803,850,000	-	1,803,850,000	878,750,000
		1	5651032010 水與發展	710,000,000	-	710,000,000	410,000,000
		2	5651032020 水與安全	1,093,850,000	-	1,093,850,000	468,750,000
			5651030000 農業支出	430,000,000	-	430,000,000	250,000,000
	2		5651035000 城鄉建設	430,000,000	-	430,000,000	250,000,000
		1	5651035010 加速推動地方創生	430,000,000	-	430,000,000	250,000,000
4			0051040000 農業試驗所	40,480,000	-	40,480,000	20,480,000

第3期特別預算年度會計報告

—本年度部分

110年度

單位：新臺幣元

預 算 數		本 年 度 支 出 數			分 配 數 餘 額
以 前 年 度 分 配 數 餘 額	合 計	實 現 數	預 付 數	合 計	
-	1,139,500,000	680,531,277	77,298,504	757,829,781	381,670,219
-	646,000,000	306,730,050	77,298,504	384,028,554	261,971,446
-	646,000,000	306,730,050	77,298,504	384,028,554	261,971,446
-	646,000,000	306,730,050	77,298,504	384,028,554	261,971,446
-	487,500,000	367,973,139	-	367,973,139	119,526,861
-	487,500,000	367,973,139	-	367,973,139	119,526,861
-	350,000,000	278,409,956	-	278,409,956	71,590,044
-	137,500,000	89,563,183	-	89,563,183	47,936,817
-	6,000,000	5,828,088	-	5,828,088	171,912
-	6,000,000	5,828,088	-	5,828,088	171,912
-	6,000,000	5,828,088	-	5,828,088	171,912
-	1,128,750,000	492,259,491	298,969,075	791,228,566	337,521,434
-	878,750,000	489,672,997	298,969,075	788,642,072	90,107,928
-	878,750,000	489,672,997	298,969,075	788,642,072	90,107,928
-	410,000,000	221,744,070	139,555,481	361,299,551	48,700,449
-	468,750,000	267,928,927	159,413,594	427,342,521	41,407,479
-	250,000,000	2,586,494	-	2,586,494	247,413,506
-	250,000,000	2,586,494	-	2,586,494	247,413,506
-	250,000,000	2,586,494	-	2,586,494	247,413,506
-	20,480,000	20,257,487	-	20,257,487	222,513

中央政府前瞻基礎建設計畫
歲出預算執行表

中華民國

經資門併計

科 目				全 部 計 畫 預 算 數			分 配	
款	項	目	節	名 稱	原 預 算 數	預 算 增 減 數	合 計	本 年 度 分 配 數
				5651040000 農業支出	40,480,000	-	40,480,000	20,480,000
		1		5651044000 數位建設	40,480,000	-	40,480,000	20,480,000
			1	5651044010 基礎建設環境	22,480,000	-	22,480,000	11,480,000
			2	5651044020 推廣數位公益服務	18,000,000	-	18,000,000	9,000,000
5				0051150000 臺中區農業改良場	10,000,000	-	10,000,000	5,000,000
				5651150000 農業支出	10,000,000	-	10,000,000	5,000,000
		1		5651154000 數位建設	10,000,000	-	10,000,000	5,000,000
			1	5651154010 推廣數位公益服務	10,000,000	-	10,000,000	5,000,000
6				0051170000 高雄區農業改良場	10,000,000	-	10,000,000	5,000,000
				5651170000 農業支出	10,000,000	-	10,000,000	5,000,000
		1		5651174000 數位建設	10,000,000	-	10,000,000	5,000,000
			1	5651174010 推廣數位公益服務	10,000,000	-	10,000,000	5,000,000
7				0051200000 漁業署及所屬	939,550,000	-	939,550,000	556,250,000
				5651200000 農業支出	764,550,000	-	764,550,000	456,250,000
		1		5651202000 水環境建設	764,550,000	-	764,550,000	456,250,000
			1	5651202010 水與安全	564,550,000	-	564,550,000	356,250,000
			2	5651202020 水與環境	200,000,000	-	200,000,000	100,000,000
				5651200000 農業支出	175,000,000	-	175,000,000	100,000,000
		2		5651205000 城鄉建設	175,000,000	-	175,000,000	100,000,000
			1	5651205010 加速推動地方創生	175,000,000	-	175,000,000	100,000,000

第3期特別預算年度會計報告

—本年度部分

110年度

單位：新臺幣元

預 算 數		本 年 度 支 出 數			分 配 數 餘 額
以 前 年 度 分 配 數 餘 額	合 計	實 現 數	預 付 數	合 計	
-	20,480,000	20,257,487	-	20,257,487	222,513
-	20,480,000	20,257,487	-	20,257,487	222,513
-	11,480,000	11,475,492	-	11,475,492	4,508
-	9,000,000	8,781,995	-	8,781,995	218,005
-	5,000,000	4,520,722	-	4,520,722	479,278
-	5,000,000	4,520,722	-	4,520,722	479,278
-	5,000,000	4,520,722	-	4,520,722	479,278
-	5,000,000	4,520,722	-	4,520,722	479,278
-	5,000,000	4,823,731	-	4,823,731	176,269
-	5,000,000	4,823,731	-	4,823,731	176,269
-	5,000,000	4,823,731	-	4,823,731	176,269
-	5,000,000	4,823,731	-	4,823,731	176,269
-	556,250,000	68,768,683	-	68,768,683	487,481,317
-	456,250,000	68,763,313	-	68,763,313	387,486,687
-	456,250,000	68,763,313	-	68,763,313	387,486,687
-	356,250,000	66,678,321	-	66,678,321	289,571,679
-	100,000,000	2,084,992	-	2,084,992	97,915,008
-	100,000,000	5,370	-	5,370	99,994,630
-	100,000,000	5,370	-	5,370	99,994,630
-	100,000,000	5,370	-	5,370	99,994,630

中央政府前瞻基礎建設計畫
歲出預算執行表

中華民國

經資門併計

科 目				全 部 計 畫 預 算 數			分 配	
款	項	目	節	名 稱	原 預 算 數	預 算 增 減 數	合 計	本 年 度 分 配 數
8				0051500000 動植物防疫檢疫局及所屬	22,000,000	-	22,000,000	11,000,000
				5651500000 農業支出	22,000,000	-	22,000,000	11,000,000
		1		5651504000 數位建設	22,000,000	-	22,000,000	11,000,000
			1	5651504010 推廣數位公益服務	22,000,000	-	22,000,000	11,000,000
9				0051700000 農糧署及所屬	99,000,000	-	99,000,000	57,000,000
				5651700000 農業支出	14,000,000	-	14,000,000	7,000,000
		1		5651704000 數位建設	14,000,000	-	14,000,000	7,000,000
			1	5651704010 推廣數位公益服務	14,000,000	-	14,000,000	7,000,000
				5651700000 農業支出	85,000,000	-	85,000,000	50,000,000
		2		5651705000 城鄉建設	85,000,000	-	85,000,000	50,000,000
			1	5651705010 加速推動地方創生	85,000,000	-	85,000,000	50,000,000
10				0051800000 農田水利署	665,200,000	-	665,200,000	137,500,000
				5651800000 農業支出	665,200,000	-	665,200,000	137,500,000
		1		5651802000 水環境建設	665,200,000	-	665,200,000	137,500,000
			1	5651802010 水與安全	665,200,000	-	665,200,000	137,500,000
10				0057000000 衛生福利部主管	5,665,940,000	-	5,665,940,000	2,095,940,000
		1		0057010000 衛生福利部	2,050,592,000	-	2,050,592,000	716,796,000
				6557010000 醫療保健支出	281,352,000	-	281,352,000	140,676,000
		1		6557014000 數位建設	281,352,000	-	281,352,000	140,676,000
			1	6557014010 推廣數位公益服務	281,352,000	-	281,352,000	140,676,000

第3期特別預算年度會計報告

—本年度部分

110年度

單位：新臺幣元

預 算 數		本 年 度 支 出 數			分配數餘額
以前年度 分配數餘額	合 計	實 現 數	預 付 數	合 計	
-	11,000,000	4,480,000	-	4,480,000	6,520,000
-	11,000,000	4,480,000	-	4,480,000	6,520,000
-	11,000,000	4,480,000	-	4,480,000	6,520,000
-	11,000,000	4,480,000	-	4,480,000	6,520,000
-	57,000,000	3,582,632	-	3,582,632	53,417,368
-	7,000,000	3,182,632	-	3,182,632	3,817,368
-	7,000,000	3,182,632	-	3,182,632	3,817,368
-	7,000,000	3,182,632	-	3,182,632	3,817,368
-	50,000,000	400,000	-	400,000	49,600,000
-	50,000,000	400,000	-	400,000	49,600,000
-	50,000,000	400,000	-	400,000	49,600,000
-	137,500,000	133,352,470	-	133,352,470	4,147,530
-	137,500,000	133,352,470	-	133,352,470	4,147,530
-	137,500,000	133,352,470	-	133,352,470	4,147,530
-	137,500,000	133,352,470	-	133,352,470	4,147,530
-	2,095,940,000	500,407,579	22,581,235	522,988,814	1,572,951,186
-	716,796,000	102,336,881	20,000,000	122,336,881	594,459,119
-	140,676,000	70,518,887	-	70,518,887	70,157,113
-	140,676,000	70,518,887	-	70,518,887	70,157,113
-	140,676,000	70,518,887	-	70,518,887	70,157,113

中央政府前瞻基礎建設計畫
歲出預算執行表

中華民國

經資門併計

科 目			全 部 計 畫 預 算 數			分 配	
款	項	目 節	名 稱	原 預 算 數	預 算 增 減 數	合 計	本 年 度 分 配 數
			6557010000 醫療保健支出	1,769,240,000	-	1,769,240,000	576,120,000
		2	6557015000 城鄉建設	1,769,240,000	-	1,769,240,000	576,120,000
		1	6557015010 公共服務據點整備	1,469,240,000	-	1,469,240,000	426,120,000
		2	6557015020 加速推動地方創生	300,000,000	-	300,000,000	150,000,000
2			0057150000 食品藥物管理署	1,632,022,000	-	1,632,022,000	711,981,000
			6557150000 醫療保健支出	6,082,000	-	6,082,000	3,041,000
	1		6557154000 數位建設	6,082,000	-	6,082,000	3,041,000
		1	6557154010 推廣數位公益服務	6,082,000	-	6,082,000	3,041,000
			6557150000 醫療保健支出	1,625,940,000	-	1,625,940,000	708,940,000
		2	6557157000 食品安全建設	1,625,940,000	-	1,625,940,000	708,940,000
3			0057250000 中央健康保險署	12,566,000	-	12,566,000	6,283,000
			6557250000 醫療保健支出	12,566,000	-	12,566,000	6,283,000
	1		6557254000 數位建設	12,566,000	-	12,566,000	6,283,000
		1	6557254010 推廣數位公益服務	12,566,000	-	12,566,000	6,283,000
4			0057300000 國民健康署	100,000,000	-	100,000,000	25,000,000
			6557300000 醫療保健支出	100,000,000	-	100,000,000	25,000,000
	1		6557305000 城鄉建設	100,000,000	-	100,000,000	25,000,000
		1	6557305010 公共服務據點整備	100,000,000	-	100,000,000	25,000,000
5			0057350000 社會及家庭署	1,870,760,000	-	1,870,760,000	635,880,000
			6357350000 福利服務支出	56,760,000	-	56,760,000	23,880,000

第3期特別預算年度會計報告

—本年度部分

110年度

單位：新臺幣元

預 算 數		本 年 度 支 出 數			分 配 數 餘 額
以 前 年 度 分 配 數 餘 額	合 計	實 現 數	預 付 數	合 計	
-	576,120,000	31,817,994	20,000,000	51,817,994	524,302,006
-	576,120,000	31,817,994	20,000,000	51,817,994	524,302,006
-	426,120,000	8,966,394	20,000,000	28,966,394	397,153,606
-	150,000,000	22,851,600	-	22,851,600	127,148,400
-	711,981,000	202,840,570	-	202,840,570	509,140,430
-	3,041,000	2,100,000	-	2,100,000	941,000
-	3,041,000	2,100,000	-	2,100,000	941,000
-	3,041,000	2,100,000	-	2,100,000	941,000
-	708,940,000	200,740,570	-	200,740,570	508,199,430
-	708,940,000	200,740,570	-	200,740,570	508,199,430
-	6,283,000	4,226,560	-	4,226,560	2,056,440
-	6,283,000	4,226,560	-	4,226,560	2,056,440
-	6,283,000	4,226,560	-	4,226,560	2,056,440
-	6,283,000	4,226,560	-	4,226,560	2,056,440
-	25,000,000	4,006,500	2,581,235	6,587,735	18,412,265
-	25,000,000	4,006,500	2,581,235	6,587,735	18,412,265
-	25,000,000	4,006,500	2,581,235	6,587,735	18,412,265
-	25,000,000	4,006,500	2,581,235	6,587,735	18,412,265
-	635,880,000	186,997,068	-	186,997,068	448,882,932
-	23,880,000	20,855,280	-	20,855,280	3,024,720

中央政府前瞻基礎建設計畫
歲出預算執行表

中華民國

經資門併計

科 目				全 部 計 畫 預 算 數			分 配		
款	項	目 節	名 稱	原 預 算 數	預 算 增 減 數	合 計	本 年 度 分 配 數		
11	1	1	6357355000 城鄉建設	56,760,000	-	56,760,000	23,880,000		
		1	6357355010 公共服務據點整備	56,760,000	-	56,760,000	23,880,000		
		2	6357350000 福利服務支出	1,814,000,000	-	1,814,000,000	612,000,000		
			6357356000 因應少子化友善育兒空間建設	1,814,000,000	-	1,814,000,000	612,000,000		
		1	0060000000 環境保護署主管	970,000,000	-	970,000,000	532,000,000		
			0060010000 環境保護署	921,134,000	-	921,134,000	506,751,000		
			7160010000 環境保護支出	550,000,000	-	550,000,000	322,000,000		
			1	7160012000 水環境建設	550,000,000	-	550,000,000	322,000,000	
				7160012010 水與發展	150,000,000	-	150,000,000	122,000,000	
				7160012020 水與環境	400,000,000	-	400,000,000	200,000,000	
			2	7160010000 環境保護支出	371,134,000	-	371,134,000	184,751,000	
				7160014000 數位建設	371,134,000	-	371,134,000	184,751,000	
				1	7160014010 建構開放政府及智慧城鄉服務	371,134,000	-	371,134,000	184,751,000
					0060100000 環境檢驗所	48,866,000	-	48,866,000	25,249,000
		2	1	7160100000 環境保護支出	48,866,000	-	48,866,000	25,249,000	
				7160104000 數位建設	48,866,000	-	48,866,000	25,249,000	
			1	7160104010 建構開放政府及智慧城鄉服務	48,866,000	-	48,866,000	25,249,000	
				0061000000 文化部主管	5,560,100,000	-	5,560,100,000	2,762,100,000	
		1	0061010000 文化部	4,410,600,000	-	4,410,600,000	2,209,100,000		
5361010000 文化支出	923,100,000		-	923,100,000	440,100,000				

第3期特別預算年度會計報告

—本年度部分

110年度

單位：新臺幣元

預 算 數		本 年 度 支 出 數			分配數餘額
以前年度 分配數餘額	合 計	實 現 數	預 付 數	合 計	
-	23,880,000	20,855,280	-	20,855,280	3,024,720
-	23,880,000	20,855,280	-	20,855,280	3,024,720
-	612,000,000	166,141,788	-	166,141,788	445,858,212
-	612,000,000	166,141,788	-	166,141,788	445,858,212
-	532,000,000	387,686,789	11,677,254	399,364,043	132,635,957
-	506,751,000	362,438,080	11,677,254	374,115,334	132,635,666
-	322,000,000	193,075,990	-	193,075,990	128,924,010
-	322,000,000	193,075,990	-	193,075,990	128,924,010
-	122,000,000	50,139,300	-	50,139,300	71,860,700
-	200,000,000	142,936,690	-	142,936,690	57,063,310
-	184,751,000	169,362,090	11,677,254	181,039,344	3,711,656
-	184,751,000	169,362,090	11,677,254	181,039,344	3,711,656
-	184,751,000	169,362,090	11,677,254	181,039,344	3,711,656
-	25,249,000	25,248,709	-	25,248,709	291
-	25,249,000	25,248,709	-	25,248,709	291
-	25,249,000	25,248,709	-	25,248,709	291
-	25,249,000	25,248,709	-	25,248,709	291
-	2,762,100,000	1,524,796,094	408,789,083	1,933,585,177	828,514,823
-	2,209,100,000	1,162,246,572	386,634,633	1,548,881,205	660,218,795
-	440,100,000	196,890,951	163,580,489	360,471,440	79,628,560

中央政府前瞻基礎建設計畫
歲出預算執行表

中華民國

經資門併計

科 目			全 部 計 畫 預 算 數			分 配	
款	項	目 節	名 稱	原 預 算 數	預 算 增 減 數	合 計	本 年 度 分 配 數
		1	5361014000 數位建設	923,100,000	-	923,100,000	440,100,000
		1	5361014010 發展數位文創普及高畫質服務	210,000,000	-	210,000,000	105,000,000
		2	5361014020 基礎建設環境	31,100,000	-	31,100,000	8,100,000
		3	5361014030 推廣數位公益服務	682,000,000	-	682,000,000	327,000,000
			5361010000 文化支出	3,487,500,000	-	3,487,500,000	1,769,000,000
		2	5361015000 城鄉建設	3,487,500,000	-	3,487,500,000	1,769,000,000
		1	5361015010 文化生活圈建設	3,347,500,000	-	3,347,500,000	1,699,000,000
		2	5361015020 加速推動地方創生	140,000,000	-	140,000,000	70,000,000
2			0061100000 文化資產局	1,060,000,000	-	1,060,000,000	490,000,000
			5361100000 文化支出	1,060,000,000	-	1,060,000,000	490,000,000
		1	5361105000 城鄉建設	1,060,000,000	-	1,060,000,000	490,000,000
		1	5361105010 文化生活圈建設	1,000,000,000	-	1,000,000,000	460,000,000
		2	5361105020 加速推動地方創生	60,000,000	-	60,000,000	30,000,000
3			0061400000 國立臺灣美術館及所屬	37,000,000	-	37,000,000	22,000,000
			5361400000 文化支出	37,000,000	-	37,000,000	22,000,000
		1	5361404000 數位建設	37,000,000	-	37,000,000	22,000,000
		1	5361404010 推廣數位公益服務	37,000,000	-	37,000,000	22,000,000
4			0061700000 國立臺灣史前文化博物館	52,500,000	-	52,500,000	41,000,000
			5361700000 文化支出	52,500,000	-	52,500,000	41,000,000
		1	5361705000 城鄉建設	52,500,000	-	52,500,000	41,000,000

第3期特別預算年度會計報告

—本年度部分

110年度

單位：新臺幣元

預 算 數		本 年 度 支 出 數			分配數餘額
以前年度 分配數餘額	合 計	實 現 數	預 付 數	合 計	
-	440,100,000	196,890,951	163,580,489	360,471,440	79,628,560
-	105,000,000	83,119,531	4,100,000	87,219,531	17,780,469
-	8,100,000	-	-	-	8,100,000
-	327,000,000	113,771,420	159,480,489	273,251,909	53,748,091
-	1,769,000,000	965,355,621	223,054,144	1,188,409,765	580,590,235
-	1,769,000,000	965,355,621	223,054,144	1,188,409,765	580,590,235
-	1,699,000,000	956,903,189	163,898,784	1,120,801,973	578,198,027
-	70,000,000	8,452,432	59,155,360	67,607,792	2,392,208
-	490,000,000	301,340,737	22,154,450	323,495,187	166,504,813
-	490,000,000	301,340,737	22,154,450	323,495,187	166,504,813
-	490,000,000	301,340,737	22,154,450	323,495,187	166,504,813
-	460,000,000	289,957,697	21,371,450	311,329,147	148,670,853
-	30,000,000	11,383,040	783,000	12,166,040	17,833,960
-	22,000,000	20,208,785	-	20,208,785	1,791,215
-	22,000,000	20,208,785	-	20,208,785	1,791,215
-	22,000,000	20,208,785	-	20,208,785	1,791,215
-	22,000,000	20,208,785	-	20,208,785	1,791,215
-	41,000,000	41,000,000	-	41,000,000	-
-	41,000,000	41,000,000	-	41,000,000	-
-	41,000,000	41,000,000	-	41,000,000	-

中央政府前瞻基礎建設計畫
歲出預算執行表

中華民國

經資門併計

科 目				全 部 計 畫 預 算 數			分 配	
款	項	目	節	名 稱	原 預 算 數	預 算 增 減 數	合 計	本 年 度 分 配 數
			1	5361705010 文化生活圈建設	52,500,000	-	52,500,000	41,000,000
13				0065000000 科技部主管	9,905,400,000	-	9,905,400,000	5,363,700,000
	1			0065010000 科技部	9,905,400,000	-	9,905,400,000	5,363,700,000
				5265010000 科學支出	3,604,400,000	-	3,604,400,000	2,154,200,000
		1		5265013000 綠能建設	3,604,400,000	-	3,604,400,000	2,154,200,000
			1	5265013010 加速綠能科學城建置	3,164,400,000	-	3,164,400,000	1,934,200,000
			2	5265013020 前瞻技術驗證及健全綠色金融 機制	440,000,000	-	440,000,000	220,000,000
				5265010000 科學支出	3,801,000,000	-	3,801,000,000	1,909,500,000
		2		5265014000 數位建設	3,801,000,000	-	3,801,000,000	1,909,500,000
			1	5265014010 建構開放政府及智慧城鄉服務	640,000,000	-	640,000,000	320,000,000
			2	5265014020 基礎建設環境	1,203,000,000	-	1,203,000,000	610,000,000
			3	5265014030 產業數位轉型	1,258,000,000	-	1,258,000,000	651,500,000
			4	5265014040 數位人才淬煉	150,000,000	-	150,000,000	78,000,000
			5	5265014050 5G基礎公共建設	550,000,000	-	550,000,000	250,000,000
				5265010000 科學支出	2,500,000,000	-	2,500,000,000	1,300,000,000
		3		5265018000 人才培育促進就業建設	2,500,000,000	-	2,500,000,000	1,300,000,000
14				0067000000 海洋委員會主管	1,000,000,000	-	1,000,000,000	1,000,000,000
	1			0067010000 海洋委員會	7,000,000	-	7,000,000	7,000,000
				5967010000 其他經濟服務支出	7,000,000	-	7,000,000	7,000,000
		1		5967012000 水環境建設	7,000,000	-	7,000,000	7,000,000

第3期特別預算年度會計報告

—本年度部分

110年度

單位：新臺幣元

預 算 數		本 年 度 支 出 數			分 配 數 餘 額
以 前 年 度 分 配 數 餘 額	合 計	實 現 數	預 付 數	合 計	
-	41,000,000	41,000,000	-	41,000,000	-
-	5,363,700,000	5,200,304,543	163,395,457	5,363,700,000	-
-	5,363,700,000	5,200,304,543	163,395,457	5,363,700,000	-
-	2,154,200,000	2,154,200,000	-	2,154,200,000	-
-	2,154,200,000	2,154,200,000	-	2,154,200,000	-
-	1,934,200,000	1,934,200,000	-	1,934,200,000	-
-	220,000,000	220,000,000	-	220,000,000	-
-	1,909,500,000	1,746,104,543	163,395,457	1,909,500,000	-
-	1,909,500,000	1,746,104,543	163,395,457	1,909,500,000	-
-	320,000,000	304,102,762	15,897,238	320,000,000	-
-	610,000,000	528,248,815	81,751,185	610,000,000	-
-	651,500,000	622,417,121	29,082,879	651,500,000	-
-	78,000,000	78,000,000	-	78,000,000	-
-	250,000,000	213,335,845	36,664,155	250,000,000	-
-	1,300,000,000	1,300,000,000	-	1,300,000,000	-
-	1,300,000,000	1,300,000,000	-	1,300,000,000	-
-	1,000,000,000	774,120,454	29,558,813	803,679,267	196,320,733
-	7,000,000	6,353,400	-	6,353,400	646,600
-	7,000,000	6,353,400	-	6,353,400	646,600
-	7,000,000	6,353,400	-	6,353,400	646,600

中央政府前瞻基礎建設計畫
歲出預算執行表

中華民國

經資門併計

科 目			全 部 計 畫 預 算 數			分 配	
款	項	目 節	名 稱	原 預 算 數	預 算 增 減 數	合 計	本 年 度 分 配 數
		1	5967012010 水與環境	7,000,000	-	7,000,000	7,000,000
	2		0067100000 海巡署及所屬	350,000,000	-	350,000,000	350,000,000
			5967100000 其他經濟服務支出	350,000,000	-	350,000,000	350,000,000
		1	5967102000 水環境建設	350,000,000	-	350,000,000	350,000,000
		1	5967102010 水與環境	350,000,000	-	350,000,000	350,000,000
	3		0067300000 國家海洋研究院	643,000,000	-	643,000,000	643,000,000
			5967300000 其他經濟服務支出	643,000,000	-	643,000,000	643,000,000
		1	5967302000 水環境建設	643,000,000	-	643,000,000	643,000,000
		1	5967302010 水與環境	643,000,000	-	643,000,000	643,000,000

第3期特別預算年度會計報告

—本年度部分

110年度

單位：新臺幣元

預 算 數		本 年 度 支 出 數			分 配 數 餘 額
以 前 年 度 分 配 數 餘 額	合 計	實 現 數	預 付 數	合 計	
-	7,000,000	6,353,400	-	6,353,400	646,600
-	350,000,000	296,457,619	29,558,813	326,016,432	23,983,568
-	350,000,000	296,457,619	29,558,813	326,016,432	23,983,568
-	350,000,000	296,457,619	29,558,813	326,016,432	23,983,568
-	350,000,000	296,457,619	29,558,813	326,016,432	23,983,568
-	643,000,000	471,309,435	-	471,309,435	171,690,565
-	643,000,000	471,309,435	-	471,309,435	171,690,565
-	643,000,000	471,309,435	-	471,309,435	171,690,565
-	643,000,000	471,309,435	-	471,309,435	171,690,565

中央政府前瞻基礎建設計畫
歲出預算執

中華民國

經資門併計

科 目				全 部 計 畫 預 算 數			
款	項	目	節	名 稱	原 預 算 數	預 算 增 減 數	合 計
				合 計	229,830,463,000	-	229,830,463,000
1				0002000000 總統府主管	264,800,000	-	264,800,000
	1			0002300000 國史館	79,000,000	-	79,000,000
				5302300000 文化支出	79,000,000	-	79,000,000
		1		5302304000 數位建設	79,000,000	-	79,000,000
			1	5302304010 推廣數位公益服務	79,000,000	-	79,000,000
	2			0002400000 中央研究院	185,800,000	-	185,800,000
				5202400000 科學支出	139,000,000	-	139,000,000
		1		5202403000 綠能建設	139,000,000	-	139,000,000
			1	5202403010 加速綠能科學城建置	139,000,000	-	139,000,000
				5202400000 科學支出	46,800,000	-	46,800,000
		2		5202404000 數位建設	46,800,000	-	46,800,000
			1	5202404010 建構開放政府及智慧城鄉服務	46,800,000	-	46,800,000
2				0003000000 行政院主管	23,318,900,000	-	23,318,900,000
	1			0003010000 行政院	809,000,000	-	809,000,000
				3203010000 行政支出	809,000,000	-	809,000,000
		1		3203014000 數位建設	809,000,000	-	809,000,000
			1	3203014010 基礎建設環境	809,000,000	-	809,000,000
	2			0003400000 國立故宮博物院	207,000,000	-	207,000,000
				5303400000 文化支出	207,000,000	-	207,000,000

第3期特別預算年度會計報告
行累計表

110年度

單位：新臺幣元

累計分配數	累計實現數	預付數	分配數餘額	全部計畫 未分配預算數
124,059,827,000	97,752,444,219	9,578,661,799	16,728,720,982	105,770,636,000
132,200,000	106,843,695	-	25,356,305	132,600,000
39,200,000	38,810,068	-	389,932	39,800,000
39,200,000	38,810,068	-	389,932	39,800,000
39,200,000	38,810,068	-	389,932	39,800,000
39,200,000	38,810,068	-	389,932	39,800,000
93,000,000	68,033,627	-	24,966,373	92,800,000
69,000,000	44,214,324	-	24,785,676	70,000,000
69,000,000	44,214,324	-	24,785,676	70,000,000
69,000,000	44,214,324	-	24,785,676	70,000,000
24,000,000	23,819,303	-	180,697	22,800,000
24,000,000	23,819,303	-	180,697	22,800,000
24,000,000	23,819,303	-	180,697	22,800,000
13,321,900,000	11,253,953,060	706,982,456	1,360,964,484	9,997,000,000
409,000,000	-	384,000,000	25,000,000	400,000,000
409,000,000	-	384,000,000	25,000,000	400,000,000
409,000,000	-	384,000,000	25,000,000	400,000,000
409,000,000	-	384,000,000	25,000,000	400,000,000
98,500,000	35,929,126	-	62,570,874	108,500,000
98,500,000	35,929,126	-	62,570,874	108,500,000

中央政府前瞻基礎建設計畫
歲出預算執

中華民國

經資門併計

科 目				全 部 計 畫 預 算 數			
款	項	目	節	名 稱	原 預 算 數	預 算 增 減 數	合 計
		1		5303404000 數位建設	207,000,000	-	207,000,000
			1	5303404010 發展數位文創普及高畫質服務	60,000,000	-	60,000,000
			2	5303404020 推廣數位公益服務	147,000,000	-	147,000,000
	3			0003410000 國家發展委員會	1,780,870,000	-	1,780,870,000
				5903410000 其他經濟服務支出	587,870,000	-	587,870,000
		1		5903414000 數位建設	587,870,000	-	587,870,000
			1	5903414010 基礎建設環境	43,370,000	-	43,370,000
			2	5903414020 推廣數位公益服務	544,500,000	-	544,500,000
				5903410000 其他經濟服務支出	703,000,000	-	703,000,000
		2		5903415000 城鄉建設	703,000,000	-	703,000,000
			1	5903415010 加速推動地方創生	703,000,000	-	703,000,000
				5903410000 其他經濟服務支出	490,000,000	-	490,000,000
		3		5903418000 人才培育促進就業建設	490,000,000	-	490,000,000
	4			0003610000 原住民族委員會	1,862,000,000	-	1,862,000,000
				3703610000 民政支出	170,000,000	-	170,000,000
		1		3703614000 數位建設	170,000,000	-	170,000,000
			1	3703614010 縮短5G偏鄉數位落差	150,000,000	-	150,000,000
			2	3703614020 推廣數位公益服務	20,000,000	-	20,000,000
				3703610000 民政支出	1,692,000,000	-	1,692,000,000
		2		3703615000 城鄉建設	1,692,000,000	-	1,692,000,000

第3期特別預算年度會計報告
行累計表

110年度

單位：新臺幣元

累計分配數	累計實現數	預付數	分配數餘額	全部計畫 未分配預算數
98,500,000	35,929,126	-	62,570,874	108,500,000
30,000,000	19,488,423	-	10,511,577	30,000,000
68,500,000	16,440,703	-	52,059,297	78,500,000
843,685,000	212,637,987	217,894,540	413,152,473	937,185,000
287,185,000	122,735,000	134,500,000	29,950,000	300,685,000
287,185,000	122,735,000	134,500,000	29,950,000	300,685,000
39,685,000	37,485,000	-	2,200,000	3,685,000
247,500,000	85,250,000	134,500,000	27,750,000	297,000,000
306,500,000	66,789,040	3,394,540	236,316,420	396,500,000
306,500,000	66,789,040	3,394,540	236,316,420	396,500,000
306,500,000	66,789,040	3,394,540	236,316,420	396,500,000
250,000,000	23,113,947	80,000,000	146,886,053	240,000,000
250,000,000	23,113,947	80,000,000	146,886,053	240,000,000
856,000,000	573,341,431	-	282,658,569	1,006,000,000
110,000,000	91,641,084	-	18,358,916	60,000,000
110,000,000	91,641,084	-	18,358,916	60,000,000
100,000,000	91,641,084	-	8,358,916	50,000,000
10,000,000	-	-	10,000,000	10,000,000
746,000,000	481,700,347	-	264,299,653	946,000,000
746,000,000	481,700,347	-	264,299,653	946,000,000

中央政府前瞻基礎建設計畫
歲出預算執

中華民國

經資門併計

科 目				全 部 計 畫 預 算 數			
款	項	目	節	名 稱	原 預 算 數	預 算 增 減 數	合 計
			1	3703615010 原民部落營造	832,000,000	-	832,000,000
			2	3703615020 推動原住民族多元產業發展2.0	800,000,000	-	800,000,000
			3	3703615030 加速推動地方創生	60,000,000	-	60,000,000
	5			0003640000 客家委員會及所屬	1,088,000,000	-	1,088,000,000
				5303640000 文化支出	1,088,000,000	-	1,088,000,000
		1		5303645000 城鄉建設	1,088,000,000	-	1,088,000,000
			1	5303645010 客庄369幸福	1,048,000,000	-	1,048,000,000
			2	5303645020 加速推動地方創生	40,000,000	-	40,000,000
	6			0003850000 國家通訊傳播委員會	17,530,930,000	-	17,530,930,000
				5203850000 科學支出	17,530,930,000	-	17,530,930,000
		1		5203854000 數位建設	17,530,930,000	-	17,530,930,000
			1	5203854010 5G基礎公共建設	16,591,930,000	-	16,591,930,000
			2	5203854020 縮短5G偏鄉數位落差	773,000,000	-	773,000,000
			3	5203854030 推廣數位公益服務	166,000,000	-	166,000,000
	7			0003950000 公共工程委員會	41,100,000	-	41,100,000
				3203950000 行政支出	41,100,000	-	41,100,000
		1		3203954000 數位建設	41,100,000	-	41,100,000
			1	3203954010 基礎建設環境	41,100,000	-	41,100,000
3				0008000000 內政部主管	20,666,100,000	-	20,666,100,000
	1			0008010000 內政部	580,100,000	-	580,100,000

第3期特別預算年度會計報告
行累計表

110年度

單位：新臺幣元

累計分配數	累計實現數	預付數	分配數餘額	全部計畫 未分配預算數
416,000,000	312,926,008	-	103,073,992	416,000,000
300,000,000	168,774,339	-	131,225,661	500,000,000
30,000,000	-	-	30,000,000	30,000,000
129,000,000	22,836,939	87,848,200	18,314,861	959,000,000
129,000,000	22,836,939	87,848,200	18,314,861	959,000,000
129,000,000	22,836,939	87,848,200	18,314,861	959,000,000
109,000,000	21,436,939	87,100,000	463,061	939,000,000
20,000,000	1,400,000	748,200	17,851,800	20,000,000
10,973,615,000	10,397,107,577	17,239,716	559,267,707	6,557,315,000
10,973,615,000	10,397,107,577	17,239,716	559,267,707	6,557,315,000
10,973,615,000	10,397,107,577	17,239,716	559,267,707	6,557,315,000
10,533,615,000	10,043,882,758	-	489,732,242	6,058,315,000
384,000,000	300,021,494	17,239,716	66,738,790	389,000,000
56,000,000	53,203,325	-	2,796,675	110,000,000
12,100,000	12,100,000	-	-	29,000,000
12,100,000	12,100,000	-	-	29,000,000
12,100,000	12,100,000	-	-	29,000,000
12,100,000	12,100,000	-	-	29,000,000
9,498,100,000	7,889,534,272	406,941,103	1,201,624,625	11,168,000,000
190,100,000	72,739,591	-	117,360,409	390,000,000

中央政府前瞻基礎建設計畫
歲出預算執

中華民國

經資門併計

科 目				全 部 計 畫 預 算 數			
款	項	目	節	名 稱	原 預 算 數	預 算 增 減 數	合 計
				3708010000 民政支出	41,100,000	-	41,100,000
		1		3708014000 數位建設	41,100,000	-	41,100,000
			1	3708014010 基礎建設環境	41,100,000	-	41,100,000
				3708010000 民政支出	539,000,000	-	539,000,000
		2		3708015000 城鄉建設	539,000,000	-	539,000,000
			1	3708015010 公共服務據點整備	539,000,000	-	539,000,000
2				0008110000 營建署及所屬	18,089,000,000	-	18,089,000,000
				5708110000 工業支出	2,106,000,000	-	2,106,000,000
		1		5708115000 城鄉建設	2,106,000,000	-	2,106,000,000
			1	5708115010 城鎮之心工程	2,006,000,000	-	2,006,000,000
			2	5708115020 加速推動地方創生	100,000,000	-	100,000,000
				5808110000 交通支出	10,000,000,000	-	10,000,000,000
		2		5808115000 城鄉建設	10,000,000,000	-	10,000,000,000
			1	5808115010 提升道路品質	10,000,000,000	-	10,000,000,000
				7108110000 環境保護支出	5,850,000,000	-	5,850,000,000
		3		7108112000 水環境建設	5,850,000,000	-	5,850,000,000
			1	7108112010 水與安全	5,650,000,000	-	5,650,000,000
			2	7108112020 水與環境	200,000,000	-	200,000,000
				7108110000 環境保護支出	133,000,000	-	133,000,000
		4		7108113000 綠能建設	133,000,000	-	133,000,000

第3期特別預算年度會計報告
行累計表

110年度

單位：新臺幣元

累計分配數	累計實現數	預付數	分配數餘額	全部計畫 未分配預算數
24,100,000	12,500	-	24,087,500	17,000,000
24,100,000	12,500	-	24,087,500	17,000,000
24,100,000	12,500	-	24,087,500	17,000,000
166,000,000	72,727,091	-	93,272,909	373,000,000
166,000,000	72,727,091	-	93,272,909	373,000,000
166,000,000	72,727,091	-	93,272,909	373,000,000
8,333,000,000	7,539,657,572	337,479,813	455,862,615	9,756,000,000
1,050,000,000	808,768,007	-	241,231,993	1,056,000,000
1,050,000,000	808,768,007	-	241,231,993	1,056,000,000
1,000,000,000	783,269,083	-	216,730,917	1,006,000,000
50,000,000	25,498,924	-	24,501,076	50,000,000
4,700,000,000	4,502,971,084	138,776,545	58,252,371	5,300,000,000
4,700,000,000	4,502,971,084	138,776,545	58,252,371	5,300,000,000
4,700,000,000	4,502,971,084	138,776,545	58,252,371	5,300,000,000
2,450,000,000	2,147,378,129	198,703,268	103,918,603	3,400,000,000
2,450,000,000	2,147,378,129	198,703,268	103,918,603	3,400,000,000
2,350,000,000	2,071,055,224	179,747,396	99,197,380	3,300,000,000
100,000,000	76,322,905	18,955,872	4,721,223	100,000,000
133,000,000	80,540,352	-	52,459,648	-
133,000,000	80,540,352	-	52,459,648	-

中央政府前瞻基礎建設計畫
歲出預算執

中華民國

經資門併計

科 目				全 部 計 畫 預 算 數			
款	項	目	節	名 稱	原 預 算 數	預 算 增 減 數	合 計
			1	7108113010 加速綠能科學城建置	133,000,000	-	133,000,000
	3			0008210000 警政署及所屬	1,121,540,000	-	1,121,540,000
				3808210000 警政支出	591,540,000	-	591,540,000
		1		3808214000 數位建設	591,540,000	-	591,540,000
			1	3808214010 推廣數位公益服務	591,540,000	-	591,540,000
				3808210000 警政支出	530,000,000	-	530,000,000
		2		3808215000 城鄉建設	530,000,000	-	530,000,000
			1	3808215010 公共服務據點整備	530,000,000	-	530,000,000
	4			0008510000 消防署及所屬	875,460,000	-	875,460,000
				3708510000 民政支出	709,460,000	-	709,460,000
		1		3708514000 數位建設	709,460,000	-	709,460,000
			1	3708514010 建構開放政府及智慧城鄉服務	90,000,000	-	90,000,000
			2	3708514020 基礎建設環境	191,000,000	-	191,000,000
			3	3708514030 推廣數位公益服務	428,460,000	-	428,460,000
				3708510000 民政支出	166,000,000	-	166,000,000
		2		3708515000 城鄉建設	166,000,000	-	166,000,000
			1	3708515010 公共服務據點整備	166,000,000	-	166,000,000
	4			0017000000 財政部主管	251,600,000	-	251,600,000
		1		0017350000 關務署及所屬	72,400,000	-	72,400,000
				4017350000 財務支出	72,400,000	-	72,400,000

第3期特別預算年度會計報告
行累計表

110年度

單位：新臺幣元

累計分配數	累計實現數	預付數	分配數餘額	全部計畫 未分配預算數
133,000,000	80,540,352	-	52,459,648	-
567,100,000	206,886,299	13,751,837	346,461,864	554,440,000
286,100,000	80,388,649	13,751,837	191,959,514	305,440,000
286,100,000	80,388,649	13,751,837	191,959,514	305,440,000
286,100,000	80,388,649	13,751,837	191,959,514	305,440,000
281,000,000	126,497,650	-	154,502,350	249,000,000
281,000,000	126,497,650	-	154,502,350	249,000,000
281,000,000	126,497,650	-	154,502,350	249,000,000
407,900,000	70,250,810	55,709,453	281,939,737	467,560,000
339,900,000	68,226,031	-	271,673,969	369,560,000
339,900,000	68,226,031	-	271,673,969	369,560,000
45,000,000	16,059,514	-	28,940,486	45,000,000
91,000,000	35,237,235	-	55,762,765	100,000,000
203,900,000	16,929,282	-	186,970,718	224,560,000
68,000,000	2,024,779	55,709,453	10,265,768	98,000,000
68,000,000	2,024,779	55,709,453	10,265,768	98,000,000
68,000,000	2,024,779	55,709,453	10,265,768	98,000,000
125,300,000	50,381,572	-	74,918,428	126,300,000
34,100,000	28,239,679	-	5,860,321	38,300,000
34,100,000	28,239,679	-	5,860,321	38,300,000

中央政府前瞻基礎建設計畫
歲出預算執

中華民國

經資門併計

科 目				全 部 計 畫 預 算 數			
款	項	目	節	名 稱	原 預 算 數	預 算 增 減 數	合 計
		1		4017354000 數位建設	72,400,000	-	72,400,000
			1	4017354010 基礎建設環境	72,400,000	-	72,400,000
	2			0017600000 財政資訊中心	179,200,000	-	179,200,000
				4017600000 財務支出	179,200,000	-	179,200,000
		1		4017604000 數位建設	179,200,000	-	179,200,000
			1	4017604010 基礎建設環境	179,200,000	-	179,200,000
5				0020000000 教育部主管	33,422,700,000	-	33,422,700,000
	1			0020010000 教育部	2,738,560,000	-	2,738,560,000
				5120010000 教育支出	1,432,000,000	-	1,432,000,000
		1		5120014000 數位建設	1,432,000,000	-	1,432,000,000
			1	5120014010 基礎建設環境	496,000,000	-	496,000,000
			2	5120014020 數位人才淬煉	436,000,000	-	436,000,000
			3	5120014030 縮短5G偏鄉數位落差	500,000,000	-	500,000,000
				5120010000 教育支出	1,306,560,000	-	1,306,560,000
		2		5120018000 人才培育促進就業建設	1,306,560,000	-	1,306,560,000
	2			0020100000 國民及學前教育署	26,130,140,000	-	26,130,140,000
				5120100000 教育支出	654,000,000	-	654,000,000
		1		5120104000 數位建設	654,000,000	-	654,000,000
			1	5120104010 基礎建設環境	500,000,000	-	500,000,000
			2	5120104020 數位人才淬煉	154,000,000	-	154,000,000

第3期特別預算年度會計報告
行累計表

110年度

單位：新臺幣元

累計分配數	累計實現數	預付數	分配數餘額	全部計畫 未分配預算數
34,100,000	28,239,679	-	5,860,321	38,300,000
34,100,000	28,239,679	-	5,860,321	38,300,000
91,200,000	22,141,893	-	69,058,107	88,000,000
91,200,000	22,141,893	-	69,058,107	88,000,000
91,200,000	22,141,893	-	69,058,107	88,000,000
91,200,000	22,141,893	-	69,058,107	88,000,000
27,191,200,000	24,934,978,261	110,228,710	2,145,993,029	6,231,500,000
1,229,800,000	1,113,675,593	20,662,300	95,462,107	1,508,760,000
560,000,000	487,036,153	8,813,800	64,150,047	872,000,000
560,000,000	487,036,153	8,813,800	64,150,047	872,000,000
100,000,000	96,950,000	-	3,050,000	396,000,000
210,000,000	185,626,772	2,430,000	21,943,228	226,000,000
250,000,000	204,459,381	6,383,800	39,156,819	250,000,000
669,800,000	626,639,440	11,848,500	31,312,060	636,760,000
669,800,000	626,639,440	11,848,500	31,312,060	636,760,000
23,431,400,000	23,284,634,142	-	146,765,858	2,698,740,000
332,000,000	330,318,940	-	1,681,060	322,000,000
332,000,000	330,318,940	-	1,681,060	322,000,000
250,000,000	249,129,859	-	870,141	250,000,000
82,000,000	81,189,081	-	810,919	72,000,000

中央政府前瞻基礎建設計畫
歲出預算執

中華民國

經資門併計

科 目				全 部 計 畫 預 算 數			
款	項	目	節	名 稱	原 預 算 數	預 算 增 減 數	合 計
				5120100000 教育支出	23,000,000,000	-	23,000,000,000
		2		5120105000 城鄉建設	23,000,000,000	-	23,000,000,000
			1	5120105010 公立高級中等以下學校電力 系統改善暨冷氣裝設	23,000,000,000	-	23,000,000,000
				5120100000 教育支出	2,476,140,000	-	2,476,140,000
		3		5120108000 人才培育促進就業建設	2,476,140,000	-	2,476,140,000
3				0020200000 體育署	4,444,000,000	-	4,444,000,000
				5120200000 教育支出	244,000,000	-	244,000,000
		1		5120205000 城鄉建設	244,000,000	-	244,000,000
			1	5120205010 校園社區化改造	244,000,000	-	244,000,000
				5320200000 文化支出	4,200,000,000	-	4,200,000,000
		2		5320205000 城鄉建設	4,200,000,000	-	4,200,000,000
			1	5320205010 充實全民運動環境	4,200,000,000	-	4,200,000,000
4				0020300000 青年發展署	100,000,000	-	100,000,000
				5120300000 教育支出	100,000,000	-	100,000,000
		1		5120305000 城鄉建設	100,000,000	-	100,000,000
			1	5120305010 加速推動地方創生	100,000,000	-	100,000,000
5				0021870000 國立教育廣播電臺	10,000,000	-	10,000,000
				5121870000 教育支出	10,000,000	-	10,000,000
		1		5121878000 人才培育促進就業建設	10,000,000	-	10,000,000
6				0026000000 經濟部主管	62,526,562,000	-	62,526,562,000

第3期特別預算年度會計報告
行累計表

110年度

單位：新臺幣元

累計分配數	累計實現數	預付數	分配數餘額	全部計畫 未分配預算數
22,051,500,000	21,954,481,760	-	97,018,240	948,500,000
22,051,500,000	21,954,481,760	-	97,018,240	948,500,000
22,051,500,000	21,954,481,760	-	97,018,240	948,500,000
1,047,900,000	999,833,442	-	48,066,558	1,428,240,000
1,047,900,000	999,833,442	-	48,066,558	1,428,240,000
2,485,000,000	500,367,310	81,316,410	1,903,316,280	1,959,000,000
85,000,000	3,128,239	81,316,410	555,351	159,000,000
85,000,000	3,128,239	81,316,410	555,351	159,000,000
85,000,000	3,128,239	81,316,410	555,351	159,000,000
2,400,000,000	497,239,071	-	1,902,760,929	1,800,000,000
2,400,000,000	497,239,071	-	1,902,760,929	1,800,000,000
2,400,000,000	497,239,071	-	1,902,760,929	1,800,000,000
40,000,000	31,616,980	8,250,000	133,020	60,000,000
40,000,000	31,616,980	8,250,000	133,020	60,000,000
40,000,000	31,616,980	8,250,000	133,020	60,000,000
40,000,000	31,616,980	8,250,000	133,020	60,000,000
5,000,000	4,684,236	-	315,764	5,000,000
5,000,000	4,684,236	-	315,764	5,000,000
5,000,000	4,684,236	-	315,764	5,000,000
32,545,862,000	27,284,214,531	2,476,917,088	2,784,730,381	29,980,700,000

中央政府前瞻基礎建設計畫
歲出預算執

中華民國

經資門併計

科 目				全 部 計 畫 預 算 數			
款	項	目	節	名 稱	原 預 算 數	預 算 增 減 數	合 計
	1			0026010000 經濟部	7,731,825,000	-	7,731,825,000
				5226010000 科學支出	590,000,000	-	590,000,000
		1		5226013000 綠能建設	590,000,000	-	590,000,000
			1	5226013010 完備綠能技術及建設	590,000,000	-	590,000,000
				5226010000 科學支出	6,852,765,000	-	6,852,765,000
		2		5226014000 數位建設	6,852,765,000	-	6,852,765,000
			1	5226014010 建構開放政府及智慧城鄉服務	124,000,000	-	124,000,000
			2	5226014020 基礎建設環境	31,515,000	-	31,515,000
			3	5226014030 產業數位轉型	6,197,250,000	-	6,197,250,000
			4	5226014040 5G基礎公共建設	180,000,000	-	180,000,000
			5	5226014050 推廣數位公益服務	320,000,000	-	320,000,000
				5226010000 科學支出	9,060,000	-	9,060,000
		3		5226018000 人才培育促進就業建設	9,060,000	-	9,060,000
				5926010000 其他經濟服務支出	280,000,000	-	280,000,000
		4		5926015000 城鄉建設	280,000,000	-	280,000,000
			1	5926015010 公共服務據點整備	280,000,000	-	280,000,000
	2			0026100000 工業局	9,628,080,000	-	9,628,080,000
				5226100000 科學支出	690,000,000	-	690,000,000
		1		5226103000 綠能建設	690,000,000	-	690,000,000
			1	5226103010 完備綠能技術及建設	690,000,000	-	690,000,000

第3期特別預算年度會計報告
行累計表

110年度

單位：新臺幣元

累計分配數	累計實現數	預付數	分配數餘額	全部計畫 未分配預算數
4,367,204,000	4,138,449,419	34,107,935	194,646,646	3,364,621,000
340,000,000	340,000,000	-	-	250,000,000
340,000,000	340,000,000	-	-	250,000,000
340,000,000	340,000,000	-	-	250,000,000
3,962,674,000	3,792,498,945	34,107,935	136,067,120	2,890,091,000
3,962,674,000	3,792,498,945	34,107,935	136,067,120	2,890,091,000
62,000,000	62,000,000	-	-	62,000,000
11,424,000	10,559,860	-	864,140	20,091,000
3,639,250,000	3,469,939,085	34,107,935	135,202,980	2,558,000,000
90,000,000	90,000,000	-	-	90,000,000
160,000,000	160,000,000	-	-	160,000,000
4,530,000	3,512,360	-	1,017,640	4,530,000
4,530,000	3,512,360	-	1,017,640	4,530,000
60,000,000	2,438,114	-	57,561,886	220,000,000
60,000,000	2,438,114	-	57,561,886	220,000,000
60,000,000	2,438,114	-	57,561,886	220,000,000
5,679,980,000	4,770,793,470	97,409,110	811,777,420	3,948,100,000
390,000,000	291,285,000	-	98,715,000	300,000,000
390,000,000	291,285,000	-	98,715,000	300,000,000
390,000,000	291,285,000	-	98,715,000	300,000,000

中央政府前瞻基礎建設計畫
歲出預算執

中華民國

經資門併計

科 目				全 部 計 畫 預 算 數			
款	項	目	節	名 稱	原 預 算 數	預 算 增 減 數	合 計
				5226100000 科學支出	4,189,420,000	-	4,189,420,000
			2	5226104000 數位建設	4,189,420,000	-	4,189,420,000
			1	5226104010 建構開放政府及智慧城鄉服務	895,000,000	-	895,000,000
			2	5226104020 基礎建設環境	24,420,000	-	24,420,000
			3	5226104030 產業數位轉型	1,670,000,000	-	1,670,000,000
			4	5226104040 數位人才淬煉	580,000,000	-	580,000,000
			5	5226104050 推廣數位公益服務	1,020,000,000	-	1,020,000,000
				5226100000 科學支出	606,660,000	-	606,660,000
			3	5226108000 人才培育促進就業建設	606,660,000	-	606,660,000
				5726100000 工業支出	4,142,000,000	-	4,142,000,000
			4	5726105000 城鄉建設	4,142,000,000	-	4,142,000,000
			1	5726105010 開發在地型產業園區	4,142,000,000	-	4,142,000,000
	3			0026310000 標準檢驗局及所屬	864,748,000	-	864,748,000
				5226310000 科學支出	800,000,000	-	800,000,000
			1	5226313000 綠能建設	800,000,000	-	800,000,000
			1	5226313010 前瞻技術驗證及健全綠色金融 機制	800,000,000	-	800,000,000
				5226310000 科學支出	64,748,000	-	64,748,000
			2	5226314000 數位建設	64,748,000	-	64,748,000
			1	5226314010 基礎建設環境	14,748,000	-	14,748,000
			2	5226314020 推廣數位公益服務	50,000,000	-	50,000,000

第3期特別預算年度會計報告
行累計表

110年度

單位：新臺幣元

累計分配數	累計實現數	預付數	分配數餘額	全部計畫 未分配預算數
2,044,650,000	2,011,228,705	-	33,421,295	2,144,770,000
2,044,650,000	2,011,228,705	-	33,421,295	2,144,770,000
360,000,000	340,597,390	-	19,402,610	535,000,000
11,500,000	11,013,185	-	486,815	12,920,000
848,150,000	842,231,240	-	5,918,760	821,850,000
280,000,000	279,950,000	-	50,000	300,000,000
545,000,000	537,436,890	-	7,563,110	475,000,000
303,330,000	295,955,033	2,560,000	4,814,967	303,330,000
303,330,000	295,955,033	2,560,000	4,814,967	303,330,000
2,942,000,000	2,172,324,732	94,849,110	674,826,158	1,200,000,000
2,942,000,000	2,172,324,732	94,849,110	674,826,158	1,200,000,000
2,942,000,000	2,172,324,732	94,849,110	674,826,158	1,200,000,000
419,900,000	318,225,751	-	101,674,249	444,848,000
402,000,000	300,911,761	-	101,088,239	398,000,000
402,000,000	300,911,761	-	101,088,239	398,000,000
402,000,000	300,911,761	-	101,088,239	398,000,000
17,900,000	17,313,990	-	586,010	46,848,000
17,900,000	17,313,990	-	586,010	46,848,000
2,900,000	2,900,000	-	-	11,848,000
15,000,000	14,413,990	-	586,010	35,000,000

中央政府前瞻基礎建設計畫
歲出預算執

中華民國

經資門併計

科 目				全 部 計 畫 預 算 數			
款	項	目	節	名 稱	原 預 算 數	預 算 增 減 數	合 計
	4			0026410000 智慧財產局	36,917,000	-	36,917,000
				5226410000 科學支出	36,917,000	-	36,917,000
		1		5226414000 數位建設	36,917,000	-	36,917,000
			1	5226414010 基礎建設環境	36,917,000	-	36,917,000
	5			0026550000 水利署及所屬	40,322,000,000	-	40,322,000,000
				5626550000 農業支出	40,322,000,000	-	40,322,000,000
		1		5626552000 水環境建設	40,322,000,000	-	40,322,000,000
			1	5626552010 水與發展	21,872,000,000	-	21,872,000,000
			2	5626552020 水與安全	16,450,000,000	-	16,450,000,000
			3	5626552030 水與環境	2,000,000,000	-	2,000,000,000
	6			0026750000 中小企業處	2,645,680,000	-	2,645,680,000
				5226750000 科學支出	1,755,000,000	-	1,755,000,000
		1		5226754000 數位建設	1,755,000,000	-	1,755,000,000
			1	5226754010 建構開放政府及智慧城鄉服務	140,000,000	-	140,000,000
			2	5226754020 產業數位轉型	1,490,000,000	-	1,490,000,000
			3	5226754030 推廣數位公益服務	125,000,000	-	125,000,000
				5226750000 科學支出	146,080,000	-	146,080,000
		2		5226758000 人才培育促進就業建設	146,080,000	-	146,080,000
				5926750000 其他經濟服務支出	744,600,000	-	744,600,000
		3		5926755000 城鄉建設	744,600,000	-	744,600,000

第3期特別預算年度會計報告

行累計表

110年度

單位：新臺幣元

累計分配數	累計實現數	預付數	分配數餘額	全部計畫 未分配預算數
15,276,000	15,255,601	-	20,399	21,641,000
15,276,000	15,255,601	-	20,399	21,641,000
15,276,000	15,255,601	-	20,399	21,641,000
15,276,000	15,255,601	-	20,399	21,641,000
20,089,550,000	16,623,022,485	2,135,035,488	1,331,492,027	20,232,450,000
20,089,550,000	16,623,022,485	2,135,035,488	1,331,492,027	20,232,450,000
20,089,550,000	16,623,022,485	2,135,035,488	1,331,492,027	20,232,450,000
10,189,550,000	9,438,476,468	425,683,459	325,390,073	11,682,450,000
8,900,000,000	6,873,984,088	1,637,425,662	388,590,250	7,550,000,000
1,000,000,000	310,561,929	71,926,367	617,511,704	1,000,000,000
1,301,340,000	1,017,866,770	197,821,345	85,651,885	1,344,340,000
870,000,000	679,500,966	185,774,280	4,724,754	885,000,000
870,000,000	679,500,966	185,774,280	4,724,754	885,000,000
60,000,000	31,592,000	25,000,000	3,408,000	80,000,000
750,000,000	587,972,606	160,774,280	1,253,114	740,000,000
60,000,000	59,936,360	-	63,640	65,000,000
73,040,000	65,396,600	-	7,643,400	73,040,000
73,040,000	65,396,600	-	7,643,400	73,040,000
358,300,000	272,969,204	12,047,065	73,283,731	386,300,000
358,300,000	272,969,204	12,047,065	73,283,731	386,300,000

中央政府前瞻基礎建設計畫
歲出預算執

中華民國

經資門併計

科 目				全 部 計 畫 預 算 數			
款	項	目	節	名 稱	原 預 算 數	預 算 增 減 數	合 計
			1	5926755010 開發在地型產業園區	684,600,000	-	684,600,000
			2	5926755020 加速推動地方創生	60,000,000	-	60,000,000
	7			0026800000 加工出口區管理處及所屬	341,200,000	-	341,200,000
				5226800000 科學支出	35,200,000	-	35,200,000
		1		5226808000 人才培育促進就業建設	35,200,000	-	35,200,000
				5726800000 工業支出	306,000,000	-	306,000,000
		2		5726805000 城鄉建設	306,000,000	-	306,000,000
		1		5726805010 開發在地型產業園區	306,000,000	-	306,000,000
	8			0026900000 中央地質調查所	144,000,000	-	144,000,000
				5226900000 科學支出	144,000,000	-	144,000,000
		1		5226903000 綠能建設	144,000,000	-	144,000,000
		1		5226903010 前瞻技術驗證及健全綠色金融 機制	144,000,000	-	144,000,000
	9			0026960000 能源局	812,112,000	-	812,112,000
				5726960000 工業支出	812,112,000	-	812,112,000
		1		5726963000 綠能建設	812,112,000	-	812,112,000
		1		5726963010 完備綠能技術及建設	675,000,000	-	675,000,000
		2		5726963020 加速綠能科學城建置	137,112,000	-	137,112,000
7				0029000000 交通部主管	59,285,361,000	-	59,285,361,000
	1			0029010000 交通部	22,688,061,000	-	22,688,061,000
				5229010000 科學支出	456,000,000	-	456,000,000

第3期特別預算年度會計報告
行累計表

110年度

單位：新臺幣元

累計分配數	累計實現數	預付數	分配數餘額	全部計畫 未分配預算數
328,300,000	263,870,127	12,047,065	52,382,808	356,300,000
30,000,000	9,099,077	-	20,900,923	30,000,000
173,600,000	38,011,568	-	135,588,432	167,600,000
17,600,000	17,398,305	-	201,695	17,600,000
17,600,000	17,398,305	-	201,695	17,600,000
156,000,000	20,613,263	-	135,386,737	150,000,000
156,000,000	20,613,263	-	135,386,737	150,000,000
156,000,000	20,613,263	-	135,386,737	150,000,000
74,500,000	23,077,467	12,543,210	38,879,323	69,500,000
74,500,000	23,077,467	12,543,210	38,879,323	69,500,000
74,500,000	23,077,467	12,543,210	38,879,323	69,500,000
74,500,000	23,077,467	12,543,210	38,879,323	69,500,000
424,512,000	339,512,000	-	85,000,000	387,600,000
424,512,000	339,512,000	-	85,000,000	387,600,000
424,512,000	339,512,000	-	85,000,000	387,600,000
287,400,000	202,400,000	-	85,000,000	387,600,000
137,112,000	137,112,000	-	-	-
26,084,525,000	16,170,201,300	4,859,284,557	5,055,039,143	33,200,836,000
8,502,425,000	5,180,334,760	1,265,484,296	2,056,605,944	14,185,636,000
228,000,000	27,704,156	-	200,295,844	228,000,000

中央政府前瞻基礎建設計畫
歲出預算執

中華民國

經資門併計

科 目				全 部 計 畫 預 算 數			
款	項	目	節	名 稱	原 預 算 數	預 算 增 減 數	合 計
		1		5229014000 數位建設	456,000,000	-	456,000,000
			1	5229014010 5G基礎公共建設	60,000,000	-	60,000,000
			2	5229014020 推廣數位公益服務	396,000,000	-	396,000,000
				5829010000 交通支出	20,762,061,000	-	20,762,061,000
		2		5829011000 軌道建設	20,762,061,000	-	20,762,061,000
			1	5829011010 高鐵臺鐵連結成網	5,000,000	-	5,000,000
			2	5829011020 臺鐵升級及改善東部服務	3,449,000,000	-	3,449,000,000
			3	5829011030 都市推動捷運	16,694,500,000	-	16,694,500,000
			4	5829011040 中南部觀光鐵路	613,561,000	-	613,561,000
				5829010000 交通支出	202,000,000	-	202,000,000
		3		5829014000 數位建設	202,000,000	-	202,000,000
			1	5829014010 基礎建設環境	202,000,000	-	202,000,000
				5829010000 交通支出	1,268,000,000	-	1,268,000,000
		4		5829015000 城鄉建設	1,268,000,000	-	1,268,000,000
			1	5829015010 推動觀光升級	1,268,000,000	-	1,268,000,000
	2			0029210000 中央氣象局	1,166,000,000	-	1,166,000,000
				5229210000 科學支出	1,166,000,000	-	1,166,000,000
		1		5229214000 數位建設	1,166,000,000	-	1,166,000,000
			1	5229214010 建構開放政府及智慧城鄉服務	166,000,000	-	166,000,000
			2	5229214020 基礎建設環境	1,000,000,000	-	1,000,000,000

第3期特別預算年度會計報告
行累計表

110年度

單位：新臺幣元

累計分配數	累計實現數	預付數	分配數餘額	全部計畫 未分配預算數
228,000,000	27,704,156	-	200,295,844	228,000,000
30,000,000	16,467,656	-	13,532,344	30,000,000
198,000,000	11,236,500	-	186,763,500	198,000,000
7,774,425,000	5,115,823,126	1,031,992,620	1,626,609,254	12,987,636,000
7,774,425,000	5,115,823,126	1,031,992,620	1,626,609,254	12,987,636,000
-	-	-	-	5,000,000
569,000,000	77,319,101	-	491,680,899	2,880,000,000
6,923,300,000	4,951,592,008	1,031,992,620	939,715,372	9,771,200,000
282,125,000	86,912,017	-	195,212,983	331,436,000
17,000,000	17,000,000	-	-	185,000,000
17,000,000	17,000,000	-	-	185,000,000
17,000,000	17,000,000	-	-	185,000,000
483,000,000	19,807,478	233,491,676	229,700,846	785,000,000
483,000,000	19,807,478	233,491,676	229,700,846	785,000,000
483,000,000	19,807,478	233,491,676	229,700,846	785,000,000
583,000,000	138,082,130	-	444,917,870	583,000,000
583,000,000	138,082,130	-	444,917,870	583,000,000
583,000,000	138,082,130	-	444,917,870	583,000,000
83,000,000	75,382,880	-	7,617,120	83,000,000
500,000,000	62,699,250	-	437,300,750	500,000,000

中央政府前瞻基礎建設計畫
歲出預算執

中華民國

經資門併計

科 目				全 部 計 畫 預 算 數							
款	項	目	節	名 稱	原 預 算 數	預 算 增 減 數	合 計				
3				0029310000 觀光局及所屬	2,596,500,000	-	2,596,500,000				
				5929310000 其他經濟服務支出	200,000,000	-	200,000,000				
				1	5929312000 水環境建設	200,000,000	-	200,000,000			
				1	5929312010 水與環境	200,000,000	-	200,000,000			
				2	5929310000 其他經濟服務支出	2,396,500,000	-	2,396,500,000			
					5929315000 城鄉建設	2,396,500,000	-	2,396,500,000			
					1	5929315010 推動觀光升級	2,356,500,000	-	2,356,500,000		
				4	1	2	5929315020 加速推動地方創生	40,000,000	-	40,000,000	
						0029510000 運輸研究所	27,000,000	-	27,000,000		
						5229510000 科學支出	27,000,000	-	27,000,000		
				5			1	5229514000 數位建設	27,000,000	-	27,000,000
							1	5229514010 推廣數位公益服務	27,000,000	-	27,000,000
0029710000 公路總局及所屬	14,365,200,000	-	14,365,200,000								
1	5229710000 科學支出	160,000,000	-				160,000,000				
	5229713000 綠能建設	160,000,000	-				160,000,000				
	5229713010 完備綠能技術及建設	160,000,000	-				160,000,000				
2	5229710000 科學支出	123,000,000	-				123,000,000				
	5229714000 數位建設	123,000,000	-	123,000,000							
	1	5229714010 推廣數位公益服務	123,000,000	-	123,000,000						
			5829710000 交通支出	300,000,000	-	300,000,000					

第3期特別預算年度會計報告
行累計表

110年度

單位：新臺幣元

累計分配數	累計實現數	預付數	分配數餘額	全部計畫 未分配預算數
1,145,000,000	778,530,894	6,992,500	359,476,606	1,451,500,000
100,000,000	45,587,584	-	54,412,416	100,000,000
100,000,000	45,587,584	-	54,412,416	100,000,000
100,000,000	45,587,584	-	54,412,416	100,000,000
1,045,000,000	732,943,310	6,992,500	305,064,190	1,351,500,000
1,045,000,000	732,943,310	6,992,500	305,064,190	1,351,500,000
1,025,000,000	732,943,310	6,992,500	285,064,190	1,331,500,000
20,000,000	-	-	20,000,000	20,000,000
12,000,000	11,789,387	-	210,613	15,000,000
12,000,000	11,789,387	-	210,613	15,000,000
12,000,000	11,789,387	-	210,613	15,000,000
12,000,000	11,789,387	-	210,613	15,000,000
6,452,200,000	4,665,112,520	1,712,072,424	75,015,056	7,913,000,000
80,000,000	31,480,000	23,520,000	25,000,000	80,000,000
80,000,000	31,480,000	23,520,000	25,000,000	80,000,000
80,000,000	31,480,000	23,520,000	25,000,000	80,000,000
68,000,000	68,000,000	-	-	55,000,000
68,000,000	68,000,000	-	-	55,000,000
68,000,000	68,000,000	-	-	55,000,000
150,000,000	150,000,000	-	-	150,000,000

中央政府前瞻基礎建設計畫
歲出預算執

中華民國

經資門併計

科 目				全 部 計 畫 預 算 數			
款	項	目	節	名 稱	原 預 算 數	預 算 增 減 數	合 計
			3	5829712000 水環境建設	300,000,000	-	300,000,000
			1	5829712010 水與安全	300,000,000	-	300,000,000
				5829710000 交通支出	346,200,000	-	346,200,000
			4	5829713000 綠能建設	346,200,000	-	346,200,000
			1	5829713010 加速綠能科學城建置	346,200,000	-	346,200,000
				5829710000 交通支出	197,000,000	-	197,000,000
			5	5829714000 數位建設	197,000,000	-	197,000,000
			1	5829714010 基礎建設環境	197,000,000	-	197,000,000
				5829710000 交通支出	13,239,000,000	-	13,239,000,000
			6	5829715000 城鄉建設	13,239,000,000	-	13,239,000,000
			1	5829715010 改善停車問題	9,639,000,000	-	9,639,000,000
			2	5829715020 提升道路品質	3,500,000,000	-	3,500,000,000
			3	5829715030 加速推動地方創生	100,000,000	-	100,000,000
		6		0029810000 鐵道局及所屬	18,442,600,000	-	18,442,600,000
				5229810000 科學支出	120,000,000	-	120,000,000
			1	5229814000 數位建設	120,000,000	-	120,000,000
			1	5229814010 推廣數位公益服務	120,000,000	-	120,000,000
				5829810000 交通支出	18,093,900,000	-	18,093,900,000
			2	5829811000 軌道建設	18,093,900,000	-	18,093,900,000
			1	5829811010 臺鐵升級及改善東部服務	6,439,400,000	-	6,439,400,000

第3期特別預算年度會計報告

行累計表

110年度

單位：新臺幣元

累計分配數	累計實現數	預付數	分配數餘額	全部計畫 未分配預算數
150,000,000	150,000,000	-	-	150,000,000
150,000,000	150,000,000	-	-	150,000,000
178,200,000	120,294,254	57,905,746	-	168,000,000
178,200,000	120,294,254	57,905,746	-	168,000,000
178,200,000	120,294,254	57,905,746	-	168,000,000
12,000,000	11,984,944	-	15,056	185,000,000
12,000,000	11,984,944	-	15,056	185,000,000
12,000,000	11,984,944	-	15,056	185,000,000
5,964,000,000	4,283,353,322	1,630,646,678	50,000,000	7,275,000,000
5,964,000,000	4,283,353,322	1,630,646,678	50,000,000	7,275,000,000
4,914,000,000	3,429,695,850	1,484,304,150	-	4,725,000,000
1,000,000,000	853,657,472	146,342,528	-	2,500,000,000
50,000,000	-	-	50,000,000	50,000,000
9,389,900,000	5,396,351,609	1,874,735,337	2,118,813,054	9,052,700,000
50,000,000	8,478,777	-	41,521,223	70,000,000
50,000,000	8,478,777	-	41,521,223	70,000,000
50,000,000	8,478,777	-	41,521,223	70,000,000
9,288,500,000	5,361,857,800	1,849,350,369	2,077,291,831	8,805,400,000
9,288,500,000	5,361,857,800	1,849,350,369	2,077,291,831	8,805,400,000
3,742,100,000	2,134,310,891	619,533,129	988,255,980	2,697,300,000

中央政府前瞻基礎建設計畫
歲出預算執

中華民國

經資門併計

科 目				全 部 計 畫 預 算 數			
款	項	目	節	名 稱	原 預 算 數	預 算 增 減 數	合 計
			2	5829811020 鐵路立體化及通勤提速	10,765,100,000	-	10,765,100,000
			3	5829811030 都市推動捷運	531,100,000	-	531,100,000
			4	5829811040 軌道規劃作業	358,300,000	-	358,300,000
				5829810000 交通支出	101,000,000	-	101,000,000
		3		5829814000 數位建設	101,000,000	-	101,000,000
			1	5829814010 基礎建設環境	101,000,000	-	101,000,000
				5829810000 交通支出	127,700,000	-	127,700,000
		4		5829815000 城鄉建設	127,700,000	-	127,700,000
			1	5829815010 推動觀光升級	127,700,000	-	127,700,000
8				0048000000 原子能委員會主管	420,000,000	-	420,000,000
	1			0048300000 核能研究所	420,000,000	-	420,000,000
				5248300000 科學支出	420,000,000	-	420,000,000
		1		5248303000 綠能建設	420,000,000	-	420,000,000
			1	5248303010 完備綠能技術及建設	420,000,000	-	420,000,000
9				0051000000 農業委員會主管	6,573,000,000	-	6,573,000,000
	1			0051010000 農業委員會	272,520,000	-	272,520,000
				5651010000 農業支出	272,520,000	-	272,520,000
		1		5651014000 數位建設	272,520,000	-	272,520,000
			1	5651014010 基礎建設環境	62,520,000	-	62,520,000
			2	5651014020 推廣數位公益服務	210,000,000	-	210,000,000

第3期特別預算年度會計報告
行累計表

110年度

單位：新臺幣元

累計分配數	累計實現數	預付數	分配數餘額	全部計畫 未分配預算數
5,222,000,000	3,162,725,543	1,199,817,240	859,457,217	5,543,100,000
142,100,000	-	30,000,000	112,100,000	389,000,000
182,300,000	64,821,366	-	117,478,634	176,000,000
21,000,000	21,000,000	-	-	80,000,000
21,000,000	21,000,000	-	-	80,000,000
21,000,000	21,000,000	-	-	80,000,000
30,400,000	5,015,032	25,384,968	-	97,300,000
30,400,000	5,015,032	25,384,968	-	97,300,000
30,400,000	5,015,032	25,384,968	-	97,300,000
210,000,000	193,005,254	2,028,000	14,966,746	210,000,000
210,000,000	193,005,254	2,028,000	14,966,746	210,000,000
210,000,000	193,005,254	2,028,000	14,966,746	210,000,000
210,000,000	193,005,254	2,028,000	14,966,746	210,000,000
210,000,000	193,005,254	2,028,000	14,966,746	210,000,000
3,197,000,000	1,482,016,815	380,278,043	1,334,705,142	3,376,000,000
136,520,000	69,440,322	4,010,464	63,069,214	136,000,000
136,520,000	69,440,322	4,010,464	63,069,214	136,000,000
136,520,000	69,440,322	4,010,464	63,069,214	136,000,000
29,520,000	7,235,920	-	22,284,080	33,000,000
107,000,000	62,204,402	4,010,464	40,785,134	103,000,000

中央政府前瞻基礎建設計畫
歲出預算執

中華民國

經資門併計

科 目				全 部 計 畫 預 算 數			
款	項	目	節	名 稱	原 預 算 數	預 算 增 減 數	合 計
	2			0051020000 林務局	2,280,400,000	-	2,280,400,000
				5651020000 農業支出	1,342,000,000	-	1,342,000,000
		1		5651021000 軌道建設	1,342,000,000	-	1,342,000,000
			1	5651021010 中南部觀光鐵路	1,342,000,000	-	1,342,000,000
				5651020000 農業支出	926,400,000	-	926,400,000
		2		5651022000 水環境建設	926,400,000	-	926,400,000
			1	5651022010 水與發展	650,000,000	-	650,000,000
			2	5651022020 水與安全	276,400,000	-	276,400,000
				5651020000 農業支出	12,000,000	-	12,000,000
		3		5651024000 數位建設	12,000,000	-	12,000,000
			1	5651024010 推廣數位公益服務	12,000,000	-	12,000,000
	3			0051030000 水土保持局	2,233,850,000	-	2,233,850,000
				5651030000 農業支出	1,803,850,000	-	1,803,850,000
		1		5651032000 水環境建設	1,803,850,000	-	1,803,850,000
			1	5651032010 水與發展	710,000,000	-	710,000,000
			2	5651032020 水與安全	1,093,850,000	-	1,093,850,000
				5651030000 農業支出	430,000,000	-	430,000,000
		2		5651035000 城鄉建設	430,000,000	-	430,000,000
			1	5651035010 加速推動地方創生	430,000,000	-	430,000,000
	4			0051040000 農業試驗所	40,480,000	-	40,480,000

第3期特別預算年度會計報告
行累計表

110年度

單位：新臺幣元

累計分配數	累計實現數	預付數	分配數餘額	全部計畫 未分配預算數
1,139,500,000	680,531,277	77,298,504	381,670,219	1,140,900,000
646,000,000	306,730,050	77,298,504	261,971,446	696,000,000
646,000,000	306,730,050	77,298,504	261,971,446	696,000,000
646,000,000	306,730,050	77,298,504	261,971,446	696,000,000
487,500,000	367,973,139	-	119,526,861	438,900,000
487,500,000	367,973,139	-	119,526,861	438,900,000
350,000,000	278,409,956	-	71,590,044	300,000,000
137,500,000	89,563,183	-	47,936,817	138,900,000
6,000,000	5,828,088	-	171,912	6,000,000
6,000,000	5,828,088	-	171,912	6,000,000
6,000,000	5,828,088	-	171,912	6,000,000
1,128,750,000	492,259,491	298,969,075	337,521,434	1,105,100,000
878,750,000	489,672,997	298,969,075	90,107,928	925,100,000
878,750,000	489,672,997	298,969,075	90,107,928	925,100,000
410,000,000	221,744,070	139,555,481	48,700,449	300,000,000
468,750,000	267,928,927	159,413,594	41,407,479	625,100,000
250,000,000	2,586,494	-	247,413,506	180,000,000
250,000,000	2,586,494	-	247,413,506	180,000,000
250,000,000	2,586,494	-	247,413,506	180,000,000
20,480,000	20,257,487	-	222,513	20,000,000

中央政府前瞻基礎建設計畫
歲出預算執

中華民國

經資門併計

科 目				全 部 計 畫 預 算 數			
款	項	目	節	名 稱	原 預 算 數	預 算 增 減 數	合 計
				5651040000 農業支出	40,480,000	-	40,480,000
			1	5651044000 數位建設	40,480,000	-	40,480,000
			1	5651044010 基礎建設環境	22,480,000	-	22,480,000
			2	5651044020 推廣數位公益服務	18,000,000	-	18,000,000
	5			0051150000 臺中區農業改良場	10,000,000	-	10,000,000
				5651150000 農業支出	10,000,000	-	10,000,000
			1	5651154000 數位建設	10,000,000	-	10,000,000
			1	5651154010 推廣數位公益服務	10,000,000	-	10,000,000
	6			0051170000 高雄區農業改良場	10,000,000	-	10,000,000
				5651170000 農業支出	10,000,000	-	10,000,000
			1	5651174000 數位建設	10,000,000	-	10,000,000
			1	5651174010 推廣數位公益服務	10,000,000	-	10,000,000
	7			0051200000 漁業署及所屬	939,550,000	-	939,550,000
				5651200000 農業支出	764,550,000	-	764,550,000
			1	5651202000 水環境建設	764,550,000	-	764,550,000
			1	5651202010 水與安全	564,550,000	-	564,550,000
			2	5651202020 水與環境	200,000,000	-	200,000,000
				5651200000 農業支出	175,000,000	-	175,000,000
			2	5651205000 城鄉建設	175,000,000	-	175,000,000
			1	5651205010 加速推動地方創生	175,000,000	-	175,000,000

第3期特別預算年度會計報告

行累計表

110年度

單位：新臺幣元

累計分配數	累計實現數	預付數	分配數餘額	全部計畫 未分配預算數
20,480,000	20,257,487	-	222,513	20,000,000
20,480,000	20,257,487	-	222,513	20,000,000
11,480,000	11,475,492	-	4,508	11,000,000
9,000,000	8,781,995	-	218,005	9,000,000
5,000,000	4,520,722	-	479,278	5,000,000
5,000,000	4,520,722	-	479,278	5,000,000
5,000,000	4,520,722	-	479,278	5,000,000
5,000,000	4,520,722	-	479,278	5,000,000
5,000,000	4,823,731	-	176,269	5,000,000
5,000,000	4,823,731	-	176,269	5,000,000
5,000,000	4,823,731	-	176,269	5,000,000
5,000,000	4,823,731	-	176,269	5,000,000
556,250,000	68,768,683	-	487,481,317	383,300,000
456,250,000	68,763,313	-	387,486,687	308,300,000
456,250,000	68,763,313	-	387,486,687	308,300,000
356,250,000	66,678,321	-	289,571,679	208,300,000
100,000,000	2,084,992	-	97,915,008	100,000,000
100,000,000	5,370	-	99,994,630	75,000,000
100,000,000	5,370	-	99,994,630	75,000,000
100,000,000	5,370	-	99,994,630	75,000,000

中央政府前瞻基礎建設計畫
歲出預算執

中華民國

經資門併計

科 目				全 部 計 畫 預 算 數			
款	項	目	節	名 稱	原 預 算 數	預 算 增 減 數	合 計
	8			005150000 動植物防疫檢疫局及所屬	22,000,000	-	22,000,000
				565150000 農業支出	22,000,000	-	22,000,000
		1		565150400 數位建設	22,000,000	-	22,000,000
			1	5651504010 推廣數位公益服務	22,000,000	-	22,000,000
	9			005170000 農糧署及所屬	99,000,000	-	99,000,000
				565170000 農業支出	14,000,000	-	14,000,000
		1		565170400 數位建設	14,000,000	-	14,000,000
			1	5651704010 推廣數位公益服務	14,000,000	-	14,000,000
				565170000 農業支出	85,000,000	-	85,000,000
		2		565170500 城鄉建設	85,000,000	-	85,000,000
			1	5651705010 加速推動地方創生	85,000,000	-	85,000,000
	10			005180000 農田水利署	665,200,000	-	665,200,000
				565180000 農業支出	665,200,000	-	665,200,000
		1		565180200 水環境建設	665,200,000	-	665,200,000
			1	5651802010 水與安全	665,200,000	-	665,200,000
	10			005700000 衛生福利部主管	5,665,940,000	-	5,665,940,000
		1		005701000 衛生福利部	2,050,592,000	-	2,050,592,000
				655701000 醫療保健支出	281,352,000	-	281,352,000
		1		655701400 數位建設	281,352,000	-	281,352,000
			1	6557014010 推廣數位公益服務	281,352,000	-	281,352,000

第3期特別預算年度會計報告
行累計表

110年度

單位：新臺幣元

累計分配數	累計實現數	預付數	分配數餘額	全部計畫 未分配預算數
11,000,000	4,480,000	-	6,520,000	11,000,000
11,000,000	4,480,000	-	6,520,000	11,000,000
11,000,000	4,480,000	-	6,520,000	11,000,000
11,000,000	4,480,000	-	6,520,000	11,000,000
57,000,000	3,582,632	-	53,417,368	42,000,000
7,000,000	3,182,632	-	3,817,368	7,000,000
7,000,000	3,182,632	-	3,817,368	7,000,000
7,000,000	3,182,632	-	3,817,368	7,000,000
50,000,000	400,000	-	49,600,000	35,000,000
50,000,000	400,000	-	49,600,000	35,000,000
50,000,000	400,000	-	49,600,000	35,000,000
137,500,000	133,352,470	-	4,147,530	527,700,000
137,500,000	133,352,470	-	4,147,530	527,700,000
137,500,000	133,352,470	-	4,147,530	527,700,000
137,500,000	133,352,470	-	4,147,530	527,700,000
2,095,940,000	500,407,579	22,581,235	1,572,951,186	3,570,000,000
716,796,000	102,336,881	20,000,000	594,459,119	1,333,796,000
140,676,000	70,518,887	-	70,157,113	140,676,000
140,676,000	70,518,887	-	70,157,113	140,676,000
140,676,000	70,518,887	-	70,157,113	140,676,000

中央政府前瞻基礎建設計畫
歲出預算執

中華民國

經資門併計

科 目				全 部 計 畫 預 算 數			
款	項	目	節	名 稱	原 預 算 數	預 算 增 減 數	合 計
				6557010000 醫療保健支出	1,769,240,000	-	1,769,240,000
		2		6557015000 城鄉建設	1,769,240,000	-	1,769,240,000
			1	6557015010 公共服務據點整備	1,469,240,000	-	1,469,240,000
			2	6557015020 加速推動地方創生	300,000,000	-	300,000,000
	2			0057150000 食品藥物管理署	1,632,022,000	-	1,632,022,000
				6557150000 醫療保健支出	6,082,000	-	6,082,000
		1		6557154000 數位建設	6,082,000	-	6,082,000
			1	6557154010 推廣數位公益服務	6,082,000	-	6,082,000
				6557150000 醫療保健支出	1,625,940,000	-	1,625,940,000
		2		6557157000 食品安全建設	1,625,940,000	-	1,625,940,000
	3			0057250000 中央健康保險署	12,566,000	-	12,566,000
				6557250000 醫療保健支出	12,566,000	-	12,566,000
		1		6557254000 數位建設	12,566,000	-	12,566,000
			1	6557254010 推廣數位公益服務	12,566,000	-	12,566,000
	4			0057300000 國民健康署	100,000,000	-	100,000,000
				6557300000 醫療保健支出	100,000,000	-	100,000,000
		1		6557305000 城鄉建設	100,000,000	-	100,000,000
			1	6557305010 公共服務據點整備	100,000,000	-	100,000,000
	5			0057350000 社會及家庭署	1,870,760,000	-	1,870,760,000
				6357350000 福利服務支出	56,760,000	-	56,760,000

第3期特別預算年度會計報告
行累計表

110年度

單位：新臺幣元

累計分配數	累計實現數	預付數	分配數餘額	全部計畫 未分配預算數
576,120,000	31,817,994	20,000,000	524,302,006	1,193,120,000
576,120,000	31,817,994	20,000,000	524,302,006	1,193,120,000
426,120,000	8,966,394	20,000,000	397,153,606	1,043,120,000
150,000,000	22,851,600	-	127,148,400	150,000,000
711,981,000	202,840,570	-	509,140,430	920,041,000
3,041,000	2,100,000	-	941,000	3,041,000
3,041,000	2,100,000	-	941,000	3,041,000
3,041,000	2,100,000	-	941,000	3,041,000
708,940,000	200,740,570	-	508,199,430	917,000,000
708,940,000	200,740,570	-	508,199,430	917,000,000
6,283,000	4,226,560	-	2,056,440	6,283,000
6,283,000	4,226,560	-	2,056,440	6,283,000
6,283,000	4,226,560	-	2,056,440	6,283,000
6,283,000	4,226,560	-	2,056,440	6,283,000
25,000,000	4,006,500	2,581,235	18,412,265	75,000,000
25,000,000	4,006,500	2,581,235	18,412,265	75,000,000
25,000,000	4,006,500	2,581,235	18,412,265	75,000,000
25,000,000	4,006,500	2,581,235	18,412,265	75,000,000
635,880,000	186,997,068	-	448,882,932	1,234,880,000
23,880,000	20,855,280	-	3,024,720	32,880,000

中央政府前瞻基礎建設計畫
歲出預算執

中華民國

經資門併計

科 目				全 部 計 畫 預 算 數			
款	項	目	節	名 稱	原 預 算 數	預 算 增 減 數	合 計
		1		6357355000 城鄉建設	56,760,000	-	56,760,000
			1	6357355010 公共服務據點整備	56,760,000	-	56,760,000
				6357350000 福利服務支出	1,814,000,000	-	1,814,000,000
		2		6357356000 因應少子化友善育兒空間建設	1,814,000,000	-	1,814,000,000
11				0060000000 環境保護署主管	970,000,000	-	970,000,000
	1			0060010000 環境保護署	921,134,000	-	921,134,000
				7160010000 環境保護支出	550,000,000	-	550,000,000
		1		7160012000 水環境建設	550,000,000	-	550,000,000
			1	7160012010 水與發展	150,000,000	-	150,000,000
			2	7160012020 水與環境	400,000,000	-	400,000,000
				7160010000 環境保護支出	371,134,000	-	371,134,000
		2		7160014000 數位建設	371,134,000	-	371,134,000
			1	7160014010 建構開放政府及智慧城鄉服務	371,134,000	-	371,134,000
	2			0060100000 環境檢驗所	48,866,000	-	48,866,000
				7160100000 環境保護支出	48,866,000	-	48,866,000
		1		7160104000 數位建設	48,866,000	-	48,866,000
			1	7160104010 建構開放政府及智慧城鄉服務	48,866,000	-	48,866,000
12				0061000000 文化部主管	5,560,100,000	-	5,560,100,000
	1			0061010000 文化部	4,410,600,000	-	4,410,600,000
				5361010000 文化支出	923,100,000	-	923,100,000

第3期特別預算年度會計報告
行累計表

110年度

單位：新臺幣元

累計分配數	累計實現數	預付數	分配數餘額	全部計畫 未分配預算數
23,880,000	20,855,280	-	3,024,720	32,880,000
23,880,000	20,855,280	-	3,024,720	32,880,000
612,000,000	166,141,788	-	445,858,212	1,202,000,000
612,000,000	166,141,788	-	445,858,212	1,202,000,000
532,000,000	387,686,789	11,677,254	132,635,957	438,000,000
506,751,000	362,438,080	11,677,254	132,635,666	414,383,000
322,000,000	193,075,990	-	128,924,010	228,000,000
322,000,000	193,075,990	-	128,924,010	228,000,000
122,000,000	50,139,300	-	71,860,700	28,000,000
200,000,000	142,936,690	-	57,063,310	200,000,000
184,751,000	169,362,090	11,677,254	3,711,656	186,383,000
184,751,000	169,362,090	11,677,254	3,711,656	186,383,000
184,751,000	169,362,090	11,677,254	3,711,656	186,383,000
25,249,000	25,248,709	-	291	23,617,000
25,249,000	25,248,709	-	291	23,617,000
25,249,000	25,248,709	-	291	23,617,000
25,249,000	25,248,709	-	291	23,617,000
2,762,100,000	1,524,796,094	408,789,083	828,514,823	2,798,000,000
2,209,100,000	1,162,246,572	386,634,633	660,218,795	2,201,500,000
440,100,000	196,890,951	163,580,489	79,628,560	483,000,000

中央政府前瞻基礎建設計畫
歲出預算執

中華民國

經資門併計

科 目				全 部 計 畫 預 算 數			
款	項	目	節	名 稱	原 預 算 數	預 算 增 減 數	合 計
		1		5361014000 數位建設	923,100,000	-	923,100,000
			1	5361014010 發展數位文創普及高畫質服務	210,000,000	-	210,000,000
			2	5361014020 基礎建設環境	31,100,000	-	31,100,000
			3	5361014030 推廣數位公益服務	682,000,000	-	682,000,000
				5361010000 文化支出	3,487,500,000	-	3,487,500,000
		2		5361015000 城鄉建設	3,487,500,000	-	3,487,500,000
			1	5361015010 文化生活圈建設	3,347,500,000	-	3,347,500,000
			2	5361015020 加速推動地方創生	140,000,000	-	140,000,000
	2			0061100000 文化資產局	1,060,000,000	-	1,060,000,000
				5361100000 文化支出	1,060,000,000	-	1,060,000,000
		1		5361105000 城鄉建設	1,060,000,000	-	1,060,000,000
			1	5361105010 文化生活圈建設	1,000,000,000	-	1,000,000,000
			2	5361105020 加速推動地方創生	60,000,000	-	60,000,000
	3			0061400000 國立臺灣美術館及所屬	37,000,000	-	37,000,000
				5361400000 文化支出	37,000,000	-	37,000,000
		1		5361404000 數位建設	37,000,000	-	37,000,000
			1	5361404010 推廣數位公益服務	37,000,000	-	37,000,000
	4			0061700000 國立臺灣史前文化博物館	52,500,000	-	52,500,000
				5361700000 文化支出	52,500,000	-	52,500,000
		1		5361705000 城鄉建設	52,500,000	-	52,500,000

第3期特別預算年度會計報告
行累計表

110年度

單位：新臺幣元

累計分配數	累計實現數	預付數	分配數餘額	全部計畫 未分配預算數
440,100,000	196,890,951	163,580,489	79,628,560	483,000,000
105,000,000	83,119,531	4,100,000	17,780,469	105,000,000
8,100,000	-	-	8,100,000	23,000,000
327,000,000	113,771,420	159,480,489	53,748,091	355,000,000
1,769,000,000	965,355,621	223,054,144	580,590,235	1,718,500,000
1,769,000,000	965,355,621	223,054,144	580,590,235	1,718,500,000
1,699,000,000	956,903,189	163,898,784	578,198,027	1,648,500,000
70,000,000	8,452,432	59,155,360	2,392,208	70,000,000
490,000,000	301,340,737	22,154,450	166,504,813	570,000,000
490,000,000	301,340,737	22,154,450	166,504,813	570,000,000
490,000,000	301,340,737	22,154,450	166,504,813	570,000,000
460,000,000	289,957,697	21,371,450	148,670,853	540,000,000
30,000,000	11,383,040	783,000	17,833,960	30,000,000
22,000,000	20,208,785	-	1,791,215	15,000,000
22,000,000	20,208,785	-	1,791,215	15,000,000
22,000,000	20,208,785	-	1,791,215	15,000,000
22,000,000	20,208,785	-	1,791,215	15,000,000
41,000,000	41,000,000	-	-	11,500,000
41,000,000	41,000,000	-	-	11,500,000
41,000,000	41,000,000	-	-	11,500,000

中央政府前瞻基礎建設計畫
歲出預算執

中華民國

經資門併計

科 目				全 部 計 畫 預 算 數					
款	項	目	節	名 稱	原 預 算 數	預 算 增 減 數	合 計		
13	1		1	5361705010 文化生活圈建設	52,500,000	-	52,500,000		
			0065000000 科技部主管	9,905,400,000	-	9,905,400,000			
				0065010000 科技部	9,905,400,000	-	9,905,400,000		
				5265010000 科學支出	3,604,400,000	-	3,604,400,000		
			1	5265013000 綠能建設	3,604,400,000	-	3,604,400,000		
			1	5265013010 加速綠能科學城建置	3,164,400,000	-	3,164,400,000		
			2	5265013020 前瞻技術驗證及健全綠色金融 機制	440,000,000	-	440,000,000		
				5265010000 科學支出	3,801,000,000	-	3,801,000,000		
			2	5265014000 數位建設	3,801,000,000	-	3,801,000,000		
			1	5265014010 建構開放政府及智慧城鄉服務	640,000,000	-	640,000,000		
			2	5265014020 基礎建設環境	1,203,000,000	-	1,203,000,000		
			3	5265014030 產業數位轉型	1,258,000,000	-	1,258,000,000		
			4	5265014040 數位人才淬煉	150,000,000	-	150,000,000		
			5	5265014050 5G基礎公共建設	550,000,000	-	550,000,000		
				5265010000 科學支出	2,500,000,000	-	2,500,000,000		
			3	5265018000 人才培育促進就業建設	2,500,000,000	-	2,500,000,000		
			14	1		0067000000 海洋委員會主管	1,000,000,000	-	1,000,000,000
						0067010000 海洋委員會	7,000,000	-	7,000,000
						5967010000 其他經濟服務支出	7,000,000	-	7,000,000
				1		5967012000 水環境建設	7,000,000	-	7,000,000

第3期特別預算年度會計報告
行累計表

110年度

單位：新臺幣元

累計分配數	累計實現數	預付數	分配數餘額	全部計畫 未分配預算數
41,000,000	41,000,000	-	-	11,500,000
5,363,700,000	5,200,304,543	163,395,457	-	4,541,700,000
5,363,700,000	5,200,304,543	163,395,457	-	4,541,700,000
2,154,200,000	2,154,200,000	-	-	1,450,200,000
2,154,200,000	2,154,200,000	-	-	1,450,200,000
1,934,200,000	1,934,200,000	-	-	1,230,200,000
220,000,000	220,000,000	-	-	220,000,000
1,909,500,000	1,746,104,543	163,395,457	-	1,891,500,000
1,909,500,000	1,746,104,543	163,395,457	-	1,891,500,000
320,000,000	304,102,762	15,897,238	-	320,000,000
610,000,000	528,248,815	81,751,185	-	593,000,000
651,500,000	622,417,121	29,082,879	-	606,500,000
78,000,000	78,000,000	-	-	72,000,000
250,000,000	213,335,845	36,664,155	-	300,000,000
1,300,000,000	1,300,000,000	-	-	1,200,000,000
1,300,000,000	1,300,000,000	-	-	1,200,000,000
1,000,000,000	774,120,454	29,558,813	196,320,733	-
7,000,000	6,353,400	-	646,600	-
7,000,000	6,353,400	-	646,600	-
7,000,000	6,353,400	-	646,600	-

中央政府前瞻基礎建設計畫
歲出預算執

中華民國

經資門併計

科 目				全 部 計 畫 預 算 數			
款	項	目	節	名 稱	原 預 算 數	預 算 增 減 數	合 計
			1	5967012010 水與環境	7,000,000	-	7,000,000
	2			0067100000 海巡署及所屬	350,000,000	-	350,000,000
				5967100000 其他經濟服務支出	350,000,000	-	350,000,000
		1		5967102000 水環境建設	350,000,000	-	350,000,000
			1	5967102010 水與環境	350,000,000	-	350,000,000
	3			0067300000 國家海洋研究院	643,000,000	-	643,000,000
				5967300000 其他經濟服務支出	643,000,000	-	643,000,000
		1		5967302000 水環境建設	643,000,000	-	643,000,000
			1	5967302010 水與環境	643,000,000	-	643,000,000

第3期特別預算年度會計報告
行累計表

110年度

單位：新臺幣元

累計分配數	累計實現數	預付數	分配數餘額	全部計畫 未分配預算數
7,000,000	6,353,400	-	646,600	-
350,000,000	296,457,619	29,558,813	23,983,568	-
350,000,000	296,457,619	29,558,813	23,983,568	-
350,000,000	296,457,619	29,558,813	23,983,568	-
350,000,000	296,457,619	29,558,813	23,983,568	-
643,000,000	471,309,435	-	171,690,565	-
643,000,000	471,309,435	-	171,690,565	-
643,000,000	471,309,435	-	171,690,565	-
643,000,000	471,309,435	-	171,690,565	-

中央政府前瞻基礎建設計畫

融資調度執行表

中華民國

項 目	全 部 計 畫 預 算 數		
	原 預 算 數	預 算 增 減 數	合 計
合 計	229,830,463,000	-	229,830,463,000
公債及賒借收入	229,830,463,000	-	229,830,463,000
國庫署	229,830,463,000	-	229,830,463,000
公債收入	-	-	-
賒借收入	229,830,463,000	-	229,830,463,000

第3期特別預算年度會計報告

— 本年度部分

110年度

單位：新臺幣元

分 配 預 算 數			本年度收入實現數	分 配 數 餘 額
本年度分配數	以 前 年 度 分 配 數 餘 額	合 計		
124,059,827,000	-	124,059,827,000	18,000,000,000	106,059,827,000
124,059,827,000	-	124,059,827,000	18,000,000,000	106,059,827,000
124,059,827,000	-	124,059,827,000	18,000,000,000	106,059,827,000
-	-	-	-	-
124,059,827,000	-	124,059,827,000	18,000,000,000	106,059,827,000

中央政府前瞻基礎建設計畫

融資調度

中華民國

項 目	全 部 計 畫 預 算 數		
	原 預 算 數	預 算 增 減 數	合 計
合 計	229,830,463,000	-	229,830,463,000
公債及賒借收入	229,830,463,000	-	229,830,463,000
國庫署	229,830,463,000	-	229,830,463,000
公債收入	-	-	-
賒借收入	229,830,463,000	-	229,830,463,000

第3期特別預算年度會計報告

執行累計表

110年度

單位：新臺幣元

累計分配數	累計實現數	分配數餘額	全部計畫 未分配預算數
124,059,827,000	18,000,000,000	106,059,827,000	105,770,636,000
124,059,827,000	18,000,000,000	106,059,827,000	105,770,636,000
124,059,827,000	18,000,000,000	106,059,827,000	105,770,636,000
-	-	-	-
124,059,827,000	18,000,000,000	106,059,827,000	105,770,636,000

庚、整體資產負債表

中央政府
整體資產
中華民國110年

科 目	公務機關	
	本年度	上年度
資產	14,893,951,774,978	13,370,479,367,550
流動資產	1,604,791,122,916	996,676,070,559
現金	968,159,798,131	398,731,362,341
短期投資		
應收款項	350,512,102,600	368,569,247,648
存貨	25,838,473	40,300,721
預付款項	134,812,852,801	78,047,083,754
其他流動資產	151,280,530,911	151,288,076,095
非流動資產	13,289,160,652,062	12,373,803,296,991
押匯貼現、放款、基金		
長期應收款項		
採權益法之投資	7,993,279,243,521	7,258,168,596,596
其他投資	63,489,773,161	46,090,603,602
土地、建築物及設備	5,164,147,681,626	5,004,812,803,757
無形資產	48,495,660,627	47,647,771,353
其他資產	19,748,293,127	17,083,521,683
資產合計	14,893,951,774,978	13,370,479,367,550
負債	6,457,256,663,951	6,185,796,074,216
流動負債	247,347,697,504	214,936,397,646
短期債務	164,719,915,000	124,882,570,000
應付款項	74,242,325,669	82,139,177,917
預收款項	8,385,456,835	7,914,649,729
其他流動負債		
非流動負債	6,209,908,966,447	5,970,859,676,570
存款、匯款、金融債券、央行及同業融資		
長期債務	5,668,066,315,015	5,451,708,185,059
負債準備		
其他負債	541,842,651,432	519,151,491,511
淨資產	8,436,695,111,027	7,184,683,293,334
淨資產	8,436,695,111,027	7,184,683,293,334
負債及淨資產合計	14,893,951,774,978	13,370,479,367,550

註：1.內部往來沖銷項目：包括應收（付）與預收（付）款項、借貸款項、代保管資產及對特種基金投資等。
(1)公務機關（公庫）帳列保管特種基金款項1,721億385萬6,442元，應分別沖減現金及其他負債（保管款）。
(2)公務機關與特種基金同額帳列應收得（未繳付）之賸餘繳庫等260億5,237萬1,404元，應分別沖減該等機關與基金之
(3)公務機關向公營銀行長期借款1,184億元，應分別沖減放款及長期債務1,184億元。
(4)公務機關與特種基金帳列採權益法之投資3兆8,730億5,733萬1,253元、其他投資249億425萬5,545元以及其他資產
3兆7,259億4,868萬30元，因該等基金資產負債係採逐項合併計入，應分別沖減原帳列投資及淨資產。
(5)公務機關財產由特種基金代管部分4,947億9,386萬3,419元，應分別沖減其他資產（代管資產）及其他負債（應付代
2.另淨資產9兆5,641億5,352萬1,387元，含營業基金及作業基金非控制權益（非屬中央政府持股部分）622億2,468萬
3.本表各項數字因採四捨五入方式計算，細項數字之和與合計數或有差異。
4.本表係就各公務機關執行總預算（含中央政府嚴重特殊傳染性肺炎防治及紓困振興特別預算、中央政府新式戰機採購

總決算
負債表

12月31日

單位：新臺幣元

特種基金-營業部分		特種基金-非營業部分 作業基金	
本年度	上年度	本年度	上年度
41,435,358,199,332	39,687,741,690,362	6,858,570,000,637	6,154,325,734,470
10,702,931,029,034	10,421,977,802,951	2,015,477,753,912	2,008,022,575,792
127,196,012,141	123,896,582,095	304,637,532,337	293,135,123,391
4,010,024,452,014	3,907,485,357,950	1,326,512,385,102	1,245,465,313,110
382,505,599,051	535,942,473,496	316,760,592,924	331,031,524,843
198,967,167,926	143,257,064,730	44,486,688,535	108,993,328,621
62,256,331,515	40,344,660,964	23,005,884,779	29,329,122,605
5,921,981,466,388	5,671,051,663,717	74,670,235	68,163,222
30,732,427,170,298	29,265,763,887,411	4,843,092,246,725	4,146,303,158,678
5,935,804,575,339	5,562,937,096,007	199,590,164,078	129,008,545,707
30,986,565,037	31,333,320,911	67,901,259,732	81,642,693,495
83,068,622,122	79,418,063,442	48,386,210,216	47,885,328,251
18,861,028,204,752	18,460,853,221,302	1,680,449,658,435	1,400,583,657,485
4,007,084,597,378	3,935,313,118,840	2,161,670,312,344	1,809,340,303,279
4,646,964,547	4,093,146,929	4,526,557,740	4,445,978,927
1,809,807,641,125	1,191,815,919,981	680,568,084,180	673,396,651,534
41,435,358,199,332	39,687,741,690,362	6,858,570,000,637	6,154,325,734,470
37,414,865,334,341	35,789,310,088,208	3,171,943,194,581	3,036,705,788,793
19,054,328,655,547	18,156,154,975,274	500,512,469,142	510,717,262,746
1,012,658,437,196	829,831,524,189	155,359,815,792	170,634,792,708
517,486,293,038	641,250,685,116	271,457,725,864	273,275,617,734
40,492,814,085	37,761,369,273	73,694,927,486	66,806,852,304
17,483,691,111,228	16,647,311,396,696		
18,360,536,678,794	17,633,155,112,934	2,671,430,725,439	2,525,988,526,047
14,197,810,048,272	13,637,770,860,766		
1,051,471,595,886	1,036,157,640,362	214,761,220,161	176,725,703,213
2,473,614,704,940	2,326,044,237,898	1,802,611,498,589	1,687,504,664,314
637,640,329,695	633,182,373,908	654,058,006,689	661,758,158,520
4,020,492,864,992	3,898,431,602,154	3,686,626,806,056	3,117,619,945,677
4,020,492,864,992	3,898,431,602,154	3,686,626,806,056	3,117,619,945,677
41,435,358,199,332	39,687,741,690,362	6,858,570,000,637	6,154,325,734,470

應收、應付款項181億478萬5,556元及預收、預付款項79億4,758萬5,848元。

55億9,280萬3,110元，共計投資營業基金3兆9,035億5,438萬9,908元，以及公務機關帳列採權益法之投資作業基金

管資產)。
4,806元。

特別預算及中央政府前瞻基礎建設計畫第3期特別預算年度會計報告)與特種基金執行附屬單位預算之財務狀況編製之。

中央政府
整體資產
中華民國110年

科 目	特種基金-非營業部分	
	特別收入、債務及資本計畫基金	
	本年度	上年度
資產	1,313,324,413,173	1,203,692,600,515
流動資產	645,742,261,202	579,112,123,035
現金	392,657,810,844	356,992,056,214
短期投資	1,798,399	1,798,399
應收款項	41,233,441,654	55,543,794,162
存貨	48,472,583,219	55,171,013,324
預付款項	36,680,701,061	13,662,515,582
其他流動資產	126,695,926,025	97,740,945,354
非流動資產	667,582,151,971	624,580,477,480
押匯貼現、放款、基金	22,605,586,244	23,968,842,635
長期應收款項	177,982,034,998	172,056,994,448
採權益法之投資		
其他投資	212,537,611,387	179,918,201,447
土地、建築物及設備	246,140,760,194	240,672,174,379
無形資產	1,731,065,700	1,404,447,634
其他資產	6,585,093,448	6,559,816,937
資產合計	1,313,324,413,173	1,203,692,600,515
負債	263,482,603,922	248,854,070,868
流動負債	108,393,379,110	123,293,359,016
短期債務	68,643,116,966	75,855,658,494
應付款項	38,916,770,791	46,535,680,555
預收款項	833,491,353	902,019,967
其他流動負債		
非流動負債	155,089,224,812	125,560,711,852
存款、匯款、金融債券、央行及同業融資		
長期債務	1,005,541,918	1,047,369,250
負債準備		
其他負債	154,083,682,894	124,513,342,602
淨資產	1,049,841,809,251	954,838,529,647
淨資產	1,049,841,809,251	954,838,529,647
負債及淨資產合計	1,313,324,413,173	1,203,692,600,515

總決算
負債表

12月31日

單位：新臺幣元

內部往來沖銷		合計	
本年度	上年度	本年度	上年度
-8,440,853,161,203	-7,690,381,961,030	56,060,351,226,917	52,725,857,431,867
-198,156,227,846	-202,570,713,102	14,770,785,939,218	13,803,217,859,235
(1) -172,103,856,442	-167,153,759,997	1,620,547,297,011	1,005,601,364,044
		5,336,538,635,515	5,152,952,469,459
(2) -18,104,785,556	-26,175,427,792	1,072,906,950,673	1,264,911,612,357
		291,952,278,153	307,461,707,396
(2) -7,947,585,848	-9,241,525,313	248,808,184,308	152,141,857,592
		6,200,032,593,559	5,920,148,848,388
-8,242,696,933,357	-7,487,811,247,928	41,289,565,287,699	38,922,639,572,632
(3) -118,400,000,000	-60,301,400,000	6,039,600,325,661	5,655,613,084,349
		276,869,859,767	285,033,008,854
(4) -7,599,006,011,283	-6,900,699,438,518	525,728,064,576	484,772,549,771
(4) -24,904,255,545	-22,261,063,000	20,792,600,992,190	20,065,184,620,836
		11,579,043,351,542	10,990,138,400,255
		59,400,248,614	57,591,344,843
(4) -5,592,803,110	-5,592,803,110	2,016,322,445,351	1,384,306,563,725
(5) -494,793,863,419	-498,956,543,300		
-8,440,853,161,203	-7,690,381,961,030	56,060,351,226,917	52,725,857,431,867
-811,350,091,265	-761,828,656,402	46,496,197,705,530	44,498,837,365,683
-26,052,371,404	-35,416,953,105	19,884,529,829,899	18,969,685,041,577
		1,401,381,284,954	1,201,204,545,391
(2) -18,104,785,556	-26,175,427,792	883,998,329,806	1,017,025,733,530
(2) -7,947,585,848	-9,241,525,313	115,459,103,911	104,143,365,960
		17,483,691,111,228	16,647,311,396,696
-785,297,719,861	-726,411,703,297	26,611,667,875,631	25,529,152,324,106
		14,197,810,048,272	13,637,770,860,766
(3) -118,400,000,000	-60,301,400,000	6,816,904,672,980	6,605,337,497,884
		4,276,226,203,529	4,013,548,902,212
(1) (5) -666,897,719,861	-666,110,303,297	1,320,726,950,849	1,272,495,063,244
-7,629,503,069,938	-6,928,553,304,628	9,564,153,521,387	8,227,020,066,184
(4) -3,903,554,389,908	-3,776,792,224,095	9,564,153,521,387	8,227,020,066,184
(4) -3,725,948,680,030	-3,151,761,080,533		
-8,440,853,161,203	-7,690,381,961,030	56,060,351,226,917	52,725,857,431,867

辛、信託基金綜計簡表

中央政府總決算
信託基金綜計收支餘絀表

中華民國110年度

單位：新臺幣元

基金名稱	本年度收入	本年度支出	本年度餘絀
合計	520,728,174,830	68,059,808,165	+ 452,668,366,665
黃瑞景先生獎學基金	7,829	6,000	+ 1,829
胡原洲女士獎（助）學基金	7,847	8,000	- 153
在校學生獎學基金	57,996	70,000	- 12,004
劉存恕先生警察子女獎學基金	5,252	329,590	- 324,338
誠園獎學基金	701,576	475,700	+ 225,876
劉竹琛先生警察子女獎學基金	22,334	26,000	- 3,666
莊守耕公益基金	18,816	35,000	- 16,184
受理捐贈僑生獎助學金及艱困地區僑校師資輔助金基金	9,931,272	9,820,416	+ 110,856
農民退休基金	23,240,484	2,291	+ 23,238,193
勞工退休基金（舊制）	112,110,995,679	19,964,734,733	+ 92,146,260,946
勞工退休基金（新制）	319,404,765,542	34,964,069,666	+ 284,440,695,876
積欠工資墊償基金	1,488,995,110	221,105,892	+ 1,267,889,218
資源回收管理基金－信託基金部分	8,074,939,963	6,810,660,122	+ 1,264,279,841
清潔人員執行職務死亡濟助基金	840,281	3,720,000	- 2,879,719
中央公教人員急難救助基金	2,343,783	1,147,504	+ 1,196,279
保險業務發展基金	18,174,246	110,995,857	- 92,821,611
公務人員退休撫卹基金	79,593,126,820	5,972,601,394	+ 73,620,525,426

中央政府總決算
信託基金綜計平衡表

中華民國110年12月31日

單位：新臺幣元

基金名稱	資 產	負 債	淨值或委託人權益	
			基 金	公積、餘絀 及權益調整
合 計	5,503,559,995,763	51,763,954,836	5,115,830,564,504	335,965,476,423
黃瑞景先生獎學基金	1,001,977	-	1,000,000	1,977
胡原洲女士獎（助）學基金	1,002,250	-	1,000,000	2,250
在校學生獎學基金	6,653,291	-	6,598,330	54,961
劉存恕先生警察子女獎學基金	596,288	-	596,288	-
誠園獎學基金	9,151,958	-	5,513,660	3,638,298
劉竹琛先生警察子女獎學基金	3,125,985	-	2,594,979	531,006
莊守耕公益基金	5,040,745	-	5,000,000	40,745
受理捐贈僑生獎助學金及艱困地區僑校師資輔助金基金	49,118,687	-	48,642,241	476,446
農民退休基金	3,939,166,811	711,840	3,938,454,971	-
勞工退休基金（舊制）	1,137,008,799,317	40,919,135,563	813,290,396,078	282,799,267,676
勞工退休基金（新制）	3,579,278,632,710	567,636,191	3,571,953,702,925	6,757,293,594
積欠工資墊償基金	15,364,626,675	4,491,152	-	15,360,135,523
資源回收管理基金－信託基金部分	16,085,950,525	1,784,944	-	16,084,165,581
清潔人員執行職務死亡濟助基金	162,880,084	-	-	162,880,084
中央公教人員急難救助基金	491,086,610	66,048	110,000,000	381,020,562
保險業務發展基金	1,475,435,192	776,692	-	1,474,658,500
公務人員退休撫卹基金	749,677,726,658	10,269,352,406	726,467,065,032	12,941,309,220

註：1.信託代理與保證資產（負債）性質科目，本年度決算核定數為19億8,372萬1,463元。

2.因擔保、保證或契約可能造成未來會計年度支出事項（包括或有負債）為3兆3,311億3,363萬8,239元。

壬、行政法人綜計簡表

中央政府總決算
行政法人綜計收支餘絀表

中華民國110年度

單位：新臺幣元

行 政 法 人 名 稱	本 年 度 收 入	本 年 度 支 出	本 年 度 餘 絀
合 計	64,343,157,243	61,672,677,966	+ 2,670,479,277
國家住宅及都市更新中心	766,447,618	903,592,099	- 137,144,481
國家中山科學研究院	57,796,580,473	54,963,046,744	+ 2,833,533,729
國家運動訓練中心	1,217,165,653	1,213,340,078	+ 3,825,575
國家災害防救科技中心	438,037,035	443,364,756	- 5,327,721
國家表演藝術中心	2,871,159,912	2,870,891,034	+ 268,878
文化內容策進院	975,562,897	1,055,832,442	- 80,269,545
國家電影及視聽文化中心	278,203,655	222,610,813	+ 55,592,842

中央政府總決算
行政法人綜計平衡表

中華民國110年12月31日

單位：新臺幣元

行政法人名稱	資 產	負 債	淨 值	
			基 金	公積、餘絀 及權益調整
合 計	181,696,132,493	137,403,959,609	18,631,477,062	25,660,695,822
國家住宅及都市更新中心	47,309,747,765	30,966,076,373	3,000,000,000	13,343,671,392
國家中山科學研究院	95,409,211,641	72,195,653,350	13,580,643,062	9,632,915,229
國家運動訓練中心	6,670,448,808	6,626,449,543	-	43,999,265
國家災害防救科技中心	347,643,081	290,599,083	-	57,043,998
國家表演藝術中心	30,695,243,652	26,679,345,321	2,049,834,000	1,966,064,331
文化內容策進院	834,272,376	356,803,375	-	477,469,001
國家電影及視聽文化中心	429,565,170	289,032,564	1,000,000	139,532,606

註：信託代理與保證資產（負債）性質科目，本年度決算核定數為276億1,618萬3,577元。

本書電子檔連結
請掃描 QR Code

