

中華民國 108 年度

(108 年 1 月 1 日至 108 年 12 月 31 日)

# 中央政府總預算案

總說明及主要附表

行政院編

# 中華民國 108 年度中央政府總預算案

## 總說明及主要附表

### 目 次

#### 甲、總 說 明

壹、前言 .....	1
貳、經濟發展情勢之檢討與展望 .....	7
一、國內外經濟情勢之檢討與展望 .....	7
二、全國總資源供需估測 .....	12
三、各級政府收支概況 .....	14
參、總預算案籌編經過及主要內容 .....	16
一、籌編經過及編定情形 .....	16
二、歲入部分 .....	22
三、歲出部分 .....	25
四、融資財源 .....	38
肆、總預算案之重點分析 .....	48
一、創新驅動產業升級，帶動經濟轉型 .....	48
二、擴大公共建設投資，加速基礎建設 .....	52
三、加強國土保育，維護環境永續 .....	56
四、確保國家安全，擴大國際合作 .....	58
五、革新政府治理，提升施政效能 .....	60
六、強化社會安全網絡，打造幸福家園 .....	63
七、積極培育人才，整合產學研能量 .....	69

八、實現文化臺灣願景，多元族群共榮發展 .....	71
九、保障地方財源，平衡市縣發展 .....	75
十、強化離島與花東地區建設，增進居民福祉 .....	77
伍、附屬單位預算之主要內容 .....	80
一、營業部分 .....	80
二、非營業部分 .....	81
陸、預算籌編重要相關事項 .....	85
一、預算編製作業賡續改進情形 .....	85
二、主管預算、單位預算及特種基金預算單位之增減設置情形 ...	88
三、國富統計、綠色國民所得帳、移轉性支付及稅式支出報告之 編製情形 .....	92
柒、圖目次	
圖 2-1 經濟成長率 .....	7
圖 2-2 出口總值－依貨品別(107 年 1 至 7 月) .....	8
圖 2-3 民間投資實質成長率 .....	9
圖 2-4 民間消費實質成長率 .....	10
圖 2-5 政府投資 .....	11
圖 2-6 各級政府 108 年度總預算案收支核列概況 .....	14
圖 3-1 108 年度中央政府總預算案概況圖 .....	21
圖 3-2 108 年度總預算案歲入構成 .....	22
圖 3-3 108 年度總預算案歲出分配 .....	25
圖 3-4 一般政務支出概況 .....	26
圖 3-5 國防支出概況 .....	27
圖 3-6 教育科學文化支出概況 .....	28

圖 3-7	經濟發展支出概況.....	31
圖 3-8	社會福利支出概況.....	33
圖 3-9	社區發展及環境保護支出概況.....	35
圖 3-10	退休撫卹支出概況.....	36
圖 3-11	債務支出概況.....	37
圖 3-12	補助及其他支出概況.....	38
圖 4-1	公共建設計畫各部門別分配情形.....	55
圖 5-1	營業基金收支及淨利概況.....	81
圖 5-2	作業基金收支及賸餘概況.....	82
圖 5-3	債務基金基金來源、用途及賸餘概況.....	82
圖 5-4	特別收入基金基金來源、用途及賸餘概況.....	83
圖 5-5	資本計畫基金基金來源、用途及餘絀概況.....	84
捌、表 目 次		
表 2-1	總供需估測結果表.....	13
表 2-2	各級政府總預算收支概況表.....	15
表 3-1	中央政府總預算案及特別預算案情形簡表.....	20
表 3-2	中央政府歲入來源別編列情形表.....	22
表 3-3	中央政府歲出政事別編列情形表.....	25
表 3-4	融資財源調度情形表.....	39
表 3-5	各級政府債務餘額情形表.....	40
表 3-6	各級政府未來或有給付責任情形表.....	41
表 4-1	產業創新計畫編列情形表.....	51
表 4-2	公共建設計畫各次類別分配情形表.....	56
表 4-3	中央政府機關總員額法員額編列情形表.....	61

表 4-4	各類族群預算編列情形表.....	68
表 4-5	原住民族相關經費情形表.....	74
表 4-6	中央對地方政府一般性及專案補助款編列情形表.....	76
表 4-7	離島地區相關經費情形表.....	79
表 6-1	國富毛額及淨額－按資產大分類分.....	93
表 6-2	各經濟部門資產負債表.....	95
表 6-3	家庭部門資產結構表.....	98
表 6-4	經環境影響調整之綠色國民所得.....	100
表 6-5	移轉性支付預算政事別分析表.....	102
表 6-6	移轉性支付預算機關別分析表.....	103
表 6-7	綜合所得稅稅式支出項目及金額.....	112
表 6-8	營利事業所得稅稅式支出項目及金額.....	121
表 6-9	營業稅稅式支出項目及金額.....	130
表 6-10	貨物稅及菸酒稅稅式支出項目及金額.....	134

## 乙、分析表及比較總表

一、歲入歲出簡明比較分析表.....	141
二、歲入歲出性質及餘絀簡明比較分析表.....	142
三、收支簡明比較分析表.....	143
四、基金別預算分析表.....	144
五、歲入歲出簡明對照表.....	147
六、歲入來源別預算總表.....	148
七、歲入來源別預算比較總表.....	149
八、歲出政事別預算總表.....	152
九、歲出政事別預算比較總表.....	154

十、歲出機關別預算總表 .....	160
十一、歲出機關別預算比較總表 .....	161

### 丙、參考表

一、中央政府累計餘絀分析表 .....	166
二、重要經社指標速報 .....	167
三、重要經濟指標 .....	168
四、歷年各級政府淨支出對國內生產毛額之比率 .....	172
五、中央政府歲出按職能及經濟性綜合分類表 .....	174
六、歷年中央政府收支概況表 .....	176
七、歷年各級政府淨收支概況表 .....	180
八、各級政府淨收支比較總表 .....	184
九、各級政府淨收支綜計表 .....	185
十、補助地方政府經費彙總表 .....	186
十一、因擔保、保證或契約可能造成未來會計年度支出明細表 ...	187
十二、中央政府各機關歲入來源別科目分析總表 .....	188
十三、中央政府各機關歲出政事別科目分析總表 .....	190
十四、中央政府各機關歲出一級用途別科目分析總表 .....	196
十五、中央政府各機關資本支出分析總表 .....	198
十六、中央政府各機關預算員額彙計總表 .....	200
十七、中央政府機關總員額法員額彙計表 .....	201



# 甲、總說明





# 中華民國 108 年 度

## 中央政府總預算案總說明

### 壹、前言

經濟繁榮是政府與全體國人共同的期盼，過去兩年來，政府將「拚經濟」列為首要任務，持續加速推動振興經濟六大措施，包括政府帶頭加薪、優化賦稅制度、號召投資臺灣、推動法規鬆綁、加速推動前瞻基礎建設計畫、持續推動「五加二」產業創新計畫，在政府及民間同舟共濟、齊心協力下，迄今逐漸展現成效，從去(106)年經濟情勢來看，國內經濟已回復穩健成長步調，去年經濟成長率 2.89%，係 3 年來最高；勞動市場亦逐漸改善，失業率已降到 3.76%，今(107)年上半年平均失業率再降至 3.66%，為近 18 年來同期最低水準，行政團隊將掌握此景氣復甦契機，賡續努力落實各項政策，讓激勵經濟成長的效益展現，讓全體國人共享經濟成長果實。

根據 IHS Markit(以下簡稱 IHS)8 月預測，明(108)年全球經濟將在今年 3.2%之高基期下，再成長 3.1%，為連續 3 年高於 3%，惟近期全球貿易爭端不斷，美國發動加徵關稅政策，引發其他國家相應報復，恐威脅國際貿易及擾亂供應鏈，另美歐央行推動貨幣政策逐步正常化對國際股債匯市之影響、油價走勢、以及地緣政治等不確定性，均為全球經濟成長前景增添變數。雖全球經濟不確定性高，惟國內半導體製

造深具製程領先優勢，高速運算、智慧科技、物聯網、車用電子及新世代行動通訊（5G）等新興應用方興未艾，我國出口動能可望延續。內需部分，隨企業調薪及「所得稅制優化措施」實施，將有助挹注家庭可支配所得及消費動能；另國內半導體廠商持續投資，加上政府積極推動前瞻基礎建設計畫，以及離岸風電等綠能投資陸續進行，亦可帶動公、私部門投資擴增。併計各項內外需因素，預期明年國內經濟將持續穩健成長。

當前國家發展面臨全球經濟不確定風險增加，以及國內人口結構變動、產業升級、能源轉型、空氣污染等挑戰，為引領國家審慎因應，堅定腳步大步向前，讓建設加速推動，讓經濟持續蓬勃發展，讓國家競爭力及人民生活品質都能提升，行政團隊將持續秉持總統「創新、就業、分配」為核心價值的治國理念，以及本院「安居樂業、生生不息、均衡臺灣」三大施政主軸，務實擬定策略，並戮力以赴推動各項福國利民政策，包括加速政府及民間投資、推動產業創新計畫、鬆綁法規、推動能源轉型、落實新南向政策、全力緝毒、打詐、掃黑、加速執行長期照顧十年計畫 2.0、落實食安五環、解決空氣污染、落實居住正義、確保社會安全；建構多元托育體系、強化育才、留才、攬才與新移民政策；加速推動前瞻基礎建設，平衡區域發展等，期能逐步開創新局，共同為國人打造安居樂業的幸福家園。

為使政府預算具體反映施政理念，並提高資源運用效益，中央政府賡續實施中程計畫預算制度。由於近年國內經濟穩定成長帶動稅收增加，得以支撐國家預算擴增之量能，為強化內需，確保臺灣經濟短

期間穩定成長，並累積經濟中長期發展潛能，108 年度中央政府總預算案歲出規模首次突破 2 兆元，並以歲出擴增幅度不超過歲入成長率、總預算及特別預算歲入歲出差短合計控制在 2,000 億元以內、符合公共債務法之債務管制等財政紀律規範下籌編。又為提升資源使用效益，本院於今年 4 月下旬核定各主管機關 108 至 111 年度中程歲出概算額度時，已併同前瞻基礎建設計畫第 2 期特別預算案籌劃情形通盤考量，並請各機關應依「落實零基預算精神強化預算編製作業精進措施」加強開源節流，切實落實「目標導向、實質檢討」作業，本「先減法、後加法」原則，將原有的計畫或預算全部歸零重新檢討，按本院施政主軸規劃預算資源及安排新興施政所需。對於配合當前重大施政所需經費，應優先在本院核定之歲出概算額度範圍內編列，或採收支同步考量機制，檢討設法增加收入以作為相對財源。各主管機關概算於 5 月下旬報院，經本院組成年度計畫及預算審核會議研商，妥適配置有限預算資源，審慎籌編 108 年度中央政府總預算案，以期兼顧經濟發展及財政穩健，透過對整體資源的妥善配置與運用，落實總統政見並達成各項施政目標。

在整體預算的安排上，對於當前各項施政重點均已優先編列，其中，擴大公共建設投資，加速基礎建設，108 年度總預算編列公共建設計畫經費 1,679 億元，加計流域綜合治理計畫與前瞻基礎建設計畫特別預算編列 88 億元及 866 億元，以及營業與非營業特種基金所編計畫型公共建設經費 1,294 億元，合共 3,927 億元，較 107 年度相同基礎增加 281 億元，約增 7.7%；強化科技發展，整合國內產學研能量，

108 年度總預算編列科技發展計畫經費 981 億元，加計前瞻基礎建設計畫特別預算編列 187 億元、國防科技經費 130 億元、營業與非營業特種基金編列之研發支出 236 億元，合共 1,534 億元，較 107 年度相同基礎增加 119 億元，約增 8.4%；創新驅動產業升級，帶動經濟轉型，108 年度總預算編列產業創新計畫經費 398 億元，加計前瞻基礎建設計畫特別預算編列 221 億元，合共 619 億元，較 107 年度相同基礎增加 22 億元，約增 3.7%；提升國防戰力，確保國家安全，108 年度國防經費編列 3,460 億元，加計非營業特種基金編列 395 億元，合共 3,855 億元，較 107 年度相同基礎增加 224 億元，成長 6.2%；積極培育人才，營造優質教育環境，108 年度總預算編列教育經費 2,940 億元，加計前瞻基礎建設計畫特別預算編列 76 億元，合共 3,016 億元，較 107 年度相同基礎增加 79 億元，約增 2.7%；減輕家庭育兒負擔，營造友善育兒環境，108 年度總預算編列我國少子女化對策計畫經費 325 億元，加計前瞻基礎建設計畫特別預算編列 11 億元、營業及非營業特種基金編列 33 億元，合共 369 億元，較 107 年度相同基礎增加 165 億元，約增 81%；厚植文化國力，實現文化臺灣願景，108 年度總預算編列文化支出 293 億元，加計前瞻基礎建設計畫特別預算編列 115 億元及非營業特種基金編列 72 億元，合共 480 億元，較 107 年度相同基礎增加 78 億元，約增 19.5%；充實長照服務資源，實現在地老化，108 年度總預算編列長期照顧服務經費 17 億元，加計前瞻基礎建設計畫特別預算編列 31 億元、非營業特種基金編列 342 億元，合共 390 億元，較 107 年度相同基礎增加 23 億元，約增 6.3%；保障地方

財源，平衡市縣發展，108 年度中央對地方一般性及專案補助款編列 1,668 億元，較 107 年度增加 49 億元，約增 3.1%，加計中央統籌分配稅款預估增加數 155 億元，則中央對地方整體協助財源共增加 204 億元，約增 4.1%。

現 108 年度中央政府總預算案業已編竣，歲入 1 兆 9,770 億元，較 107 年度預算數 1 兆 9,192 億元，增加 578 億元，約增 3.0%；歲出 2 兆 220 億元，較 107 年度預算數 1 兆 9,669 億元，增加 551 億元，約增 2.8%。上述歲入、歲出相抵差短為 450 億元，連同債務還本 835 億元，合共須融資調度財源 1,285 億元，全數以舉借債務予以彌平。

108 年度預算收支經縝密檢討，妥善規劃，其中總預算歲出微幅擴增 2.8%，未超過歲入成長率 3.0%，並優先用於擴大公共建設投資、創新帶動產業升級、提升國防戰力、減輕家庭育兒負擔、營造優質教育環境、平衡市縣發展等當前施政重點，總預算歲入歲出差短 450 億元，較 107 年度減少 27 億元，連同流域綜合治理計畫與前瞻基礎建設計畫特別預算歲入歲出差短 1,053 億元，整體歲入歲出差短 1,503 億元，尚控制在 2,000 億元範圍內。總預算舉借債務 1,285 億元占歲出比率 6.4%，較 107 年度減少 0.1 個百分點，加計特別預算舉借債務 1,053 億元，合共 2,338 億元，占總預算與特別預算歲出總額比率為 10.9%，低於公共債務法規定之上限 15%，且符合前瞻基礎建設特別條例之規定。在債務未償餘額方面，預估 108 年底累計債務未償餘額占前 3 年度名目國內生產毛額(GDP)平均數之 32.5%(法定上限 40.6%)，較 107 年底微幅增加 0.2 個百分點，顯示政府積極維護財政

紀律之決心。

108 年度總預算各項政事別支出以社會福利支出編列 4,922 億元，占 24.3%，居首位；教育科學文化支出編列 4,228 億元，占 20.9%，居第 2 位；國防支出編列 3,295 億元，占 16.3%，居第 3 位；經濟發展支出編列 2,482 億元，占 12.3%，居第 4 位。如以歲出增列 551 億元分析，其中教育科學文化支出增列 274 億元，主要係增列我國少子女化對策計畫(2 至 5 歲)、國防科技研發、增撥行政院國家科學技術發展基金、偏遠地區學校教育發展措施、太空科技發展與服務計畫、公立國中小校舍耐震能力及設施設備改善計畫、中央研究院南部院區計畫、北部流行音樂中心計畫等經費；國防支出增列 136 億元，主要係增列國內產製軍事武器裝備及提升主戰裝備妥善率之作業維持費等經費；經濟發展支出增列 130 億元，主要係增列撥充農村再生基金、臺鐵整體購置及汰換車輛計畫、鐵路行車安全改善六年計畫、高雄機廠遷建潮州及原有廠址開發計畫等經費。

根據以上歲出編列結果，依總資源供需估測模型推估，預測 108 年度 GDP 將達新臺幣 18.5 兆元，折合美金 6,039 億美元，平均每人 GDP 為 2 萬 5,588 美元，經濟成長率為 2.6%，而國內物價則維持穩定，消費者物價溫和上漲 0.9%，顯示 108 年度總預算案之編製，已盡力謀求經濟發展與財政穩健之平衡。以下再就經濟發展情勢之檢討與展望、總預算案籌編經過及主要內容、總預算案之重點分析、附屬單位預算之主要內容及預算籌編重要相關事項等說明。

## 貳、經濟發展情勢之檢討與展望

### 一、國內外經濟情勢之檢討與展望

#### (一)全球經濟穩健擴張，貿易爭端陰影籠罩

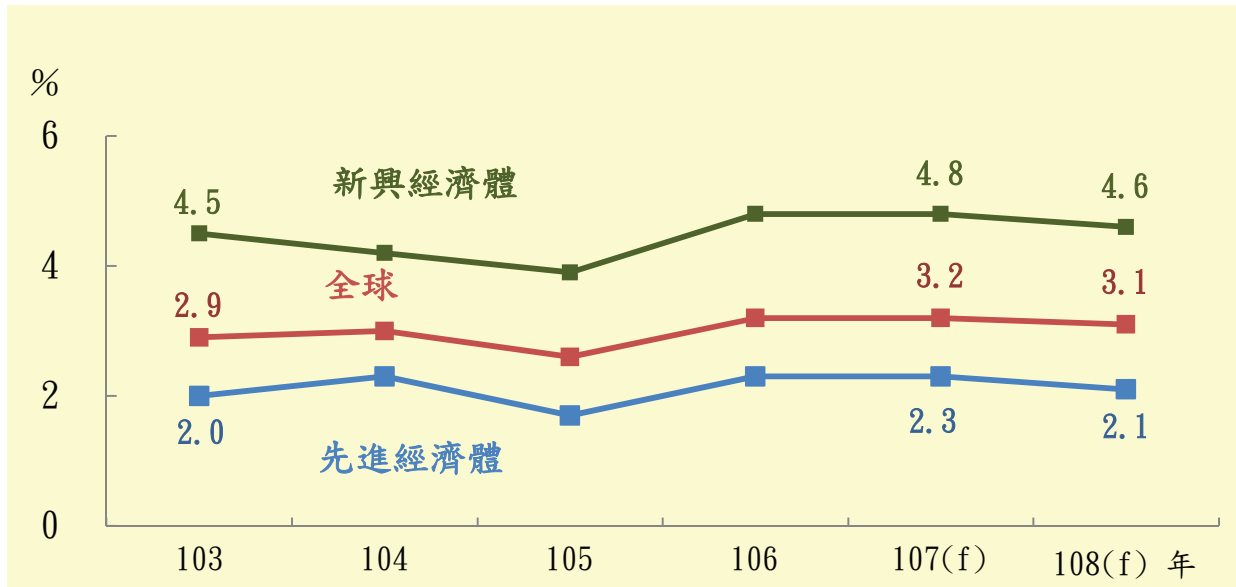


圖 2-1 經濟成長率

資料來源：IHS Markit

根據 IHS 8 月預測，明年全球經濟將在今年 3.2% 之高基期下，再成長 3.1%，為連續 3 年高於 3%。就主要經濟體觀察，明年先進經濟體成長 2.1%，略低於今年 2.3%，其中美國就業市場熱絡，有助維繫消費成長力道，以及「減稅及就業法」效應逐漸顯現，企業投資表現強勁，加上政府支出擴張之挹注，預測在今年經濟成長 2.9% 之高基數下，明年續成長 2.7%；歐元區景氣擴張動能持續，惟亦因基期因素(今年成長 2.0%)成長走緩，預測明年成長 1.7%。另新興經濟體明年成長 4.6%，其中中國大陸維持去產能及改善經濟結構等供給面改革政策，將續約制經濟增速，成長 6.3%，較今年下降 0.4 個百分點。



整體而言，全球經濟仍可望維持穩健擴張步調，惟近期全球貿易爭端不斷，美國發動加徵關稅政策，引發其他國家相應報復，恐威脅國際貿易發展及擾亂供應鏈；另美歐央行推動貨幣政策逐步正常化對國際股債匯市之影響、油價走勢、以及地緣政治等不確定因素，均為全球經濟成長前景增添變數。

## (二)新興科技應用蓬勃發展，出口動能可望維繫

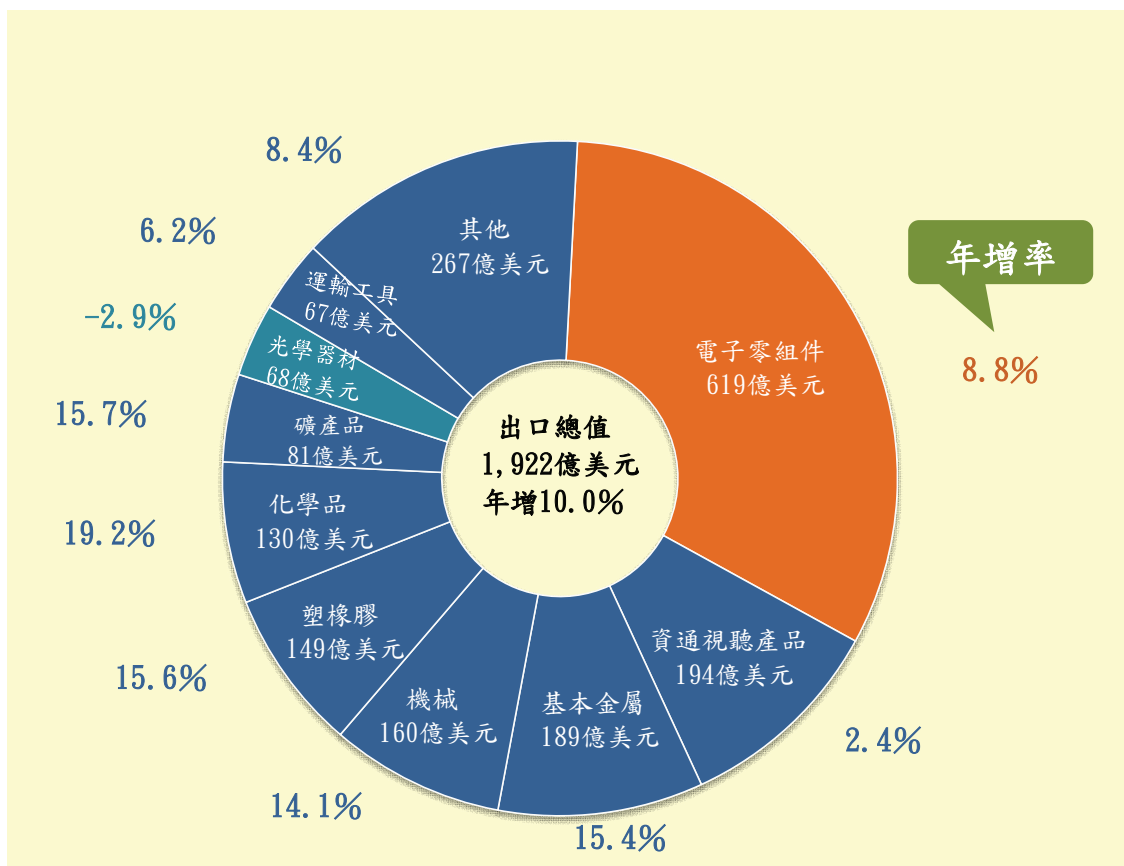


圖 2-2 出口總值—依貨品別(107 年 1 至 7 月)

在全球景氣穩健擴張及新興應用帶動下，半導體市況暢旺，機械需求熱絡，加以國際原物料價格持續走揚，今年 1 至 7 月我國海關出口總值 1,922 億美元，較去年同期增加 10.0%。由主要貨品別觀察，除光學器材較去年同期減少 2.9% 外，其餘均較去年同期增加，其中占比超過 3 成之電子零組件增加 8.8%，

基本金屬製品、機械、塑橡膠、化學品及礦產品更呈兩位數增長。

展望明年，雖貿易爭端升溫，為全球經濟前景增添不確定性，惟依國際貨幣基金（IMF）7月預測，明年全球貿易量在今年增長4.8%高基期下，仍將增加4.5%，連續3年優於全球經濟成長率，加以國內半導體製造深具製程領先優勢，以及高速運算、智慧科技、物聯網、車用電子及新世代行動通訊（5G）等新興應用方興未艾，可望延續我國產業競爭力，並維繫我國出口動能。

### （三）新興投資力道浮現，民間消費穩定成長

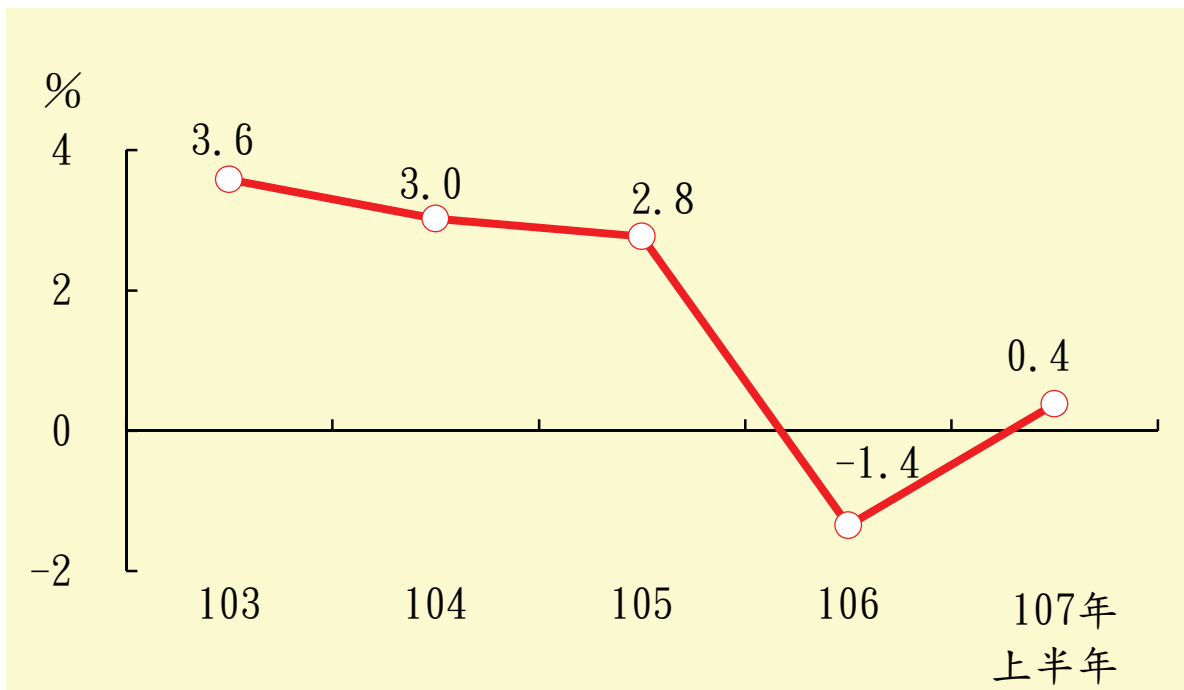


圖 2-3 民間投資實質成長率

今年以來，營業用客、貨車汰舊換新，航空業者擴充機隊，推升運輸工具投資，營建工程投資亦持續回溫，惟國內主要半

導體業者資本支出呈季節性減緩，影響上半年整體民間投資成長表現；惟下半年隨廠商資本支出計畫漸次進行，全年民間投資仍可望小幅成長。展望明年，創新科技需求熱絡，國內半導體業者將持續擴大高階製程投資，另離岸風電等綠能投資陸續進行，加以政府積極改善投資環境、排除投資障礙，落實各項產業創新發展計畫等，均將有助民間投資擴增。

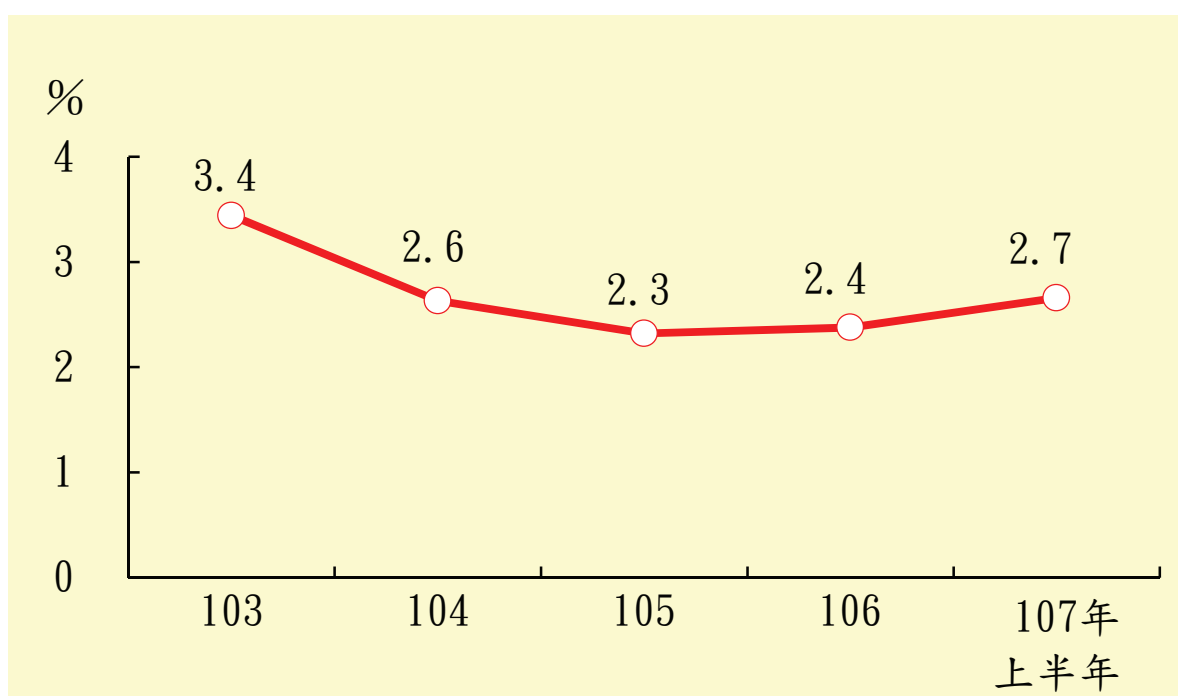


圖 2-4 民間消費實質成長率

民間消費方面，今年上半年國內就業情勢持續改善，平均總薪資較去年同期增加 3.7%，加上股市交易熱絡，成交值增加 51.9%，帶動零售業、餐飲業營業額均增加 4.7%，國人出國人次亦成長 8.3%，推升民間消費。展望未來，雖人口老化及少子女化等結構性因素仍存，惟隨國內景氣穩定成長，企業調薪趨於積極，及「所得稅制優化措施」實施等，均有助挹注家庭可

支配所得及消費動能，預期今、明年民間消費將持續穩定成長。

#### (四)持續推動公共建設，強化經濟發展動能

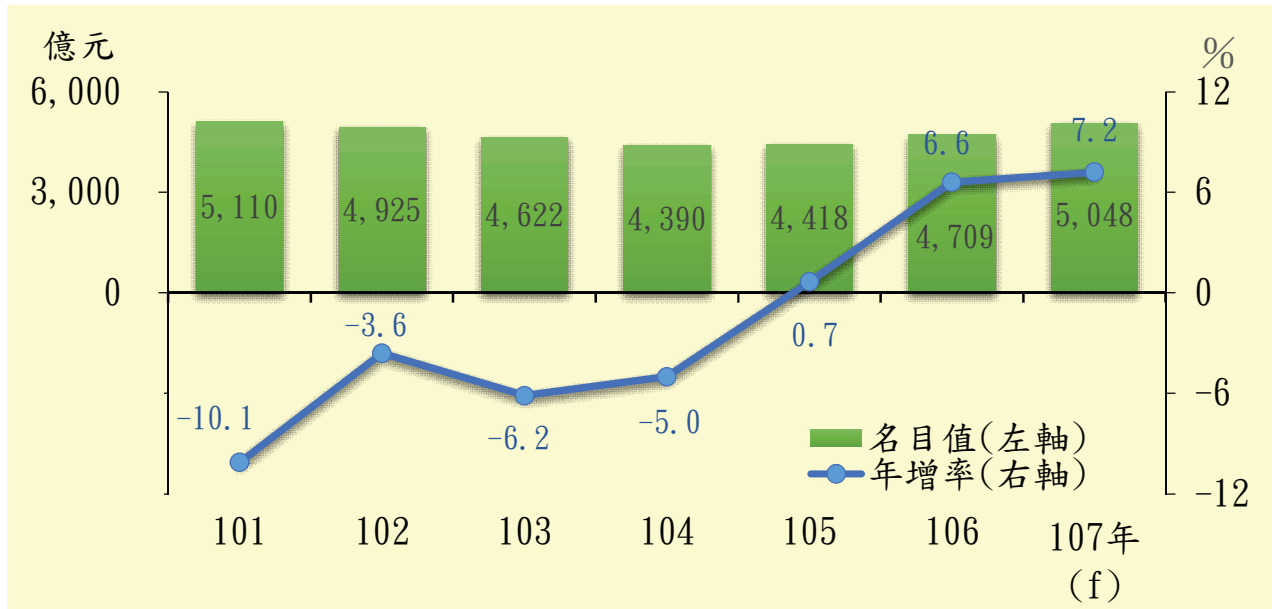


圖 2-5 政府投資

為完善國家長遠發展所需之重要基礎建設，政府於去年提出「前瞻基礎建設計畫」，藉由公共支出提振景氣，帶動國內需求，促進產業轉型；其中第 1 期（106 年 9 月至 107 年）特別預算編列 1,071 億元，於去年起陸續執行，第 2 期（108 至 109 年）特別預算案編列 2,275 億元。

108 年度中央政府總預算公共建設計畫併計流域綜合治理計畫及前瞻基礎建設計畫特別預算後規模可達 2,633 億元，增加 10.1%；科技發展計畫經費 1,168 億元，亦增加 5.6%，不僅可推升政府投資規模，直接挹注國內 GDP，亦有助於提升國內基礎建設質量，進而吸引民間投資，帶動民間產業發展。此外，政府亦積極協助業者排除投資障礙，戮力解決五缺問題，並落實各項產業創新發展計畫及鬆綁法規制度，以激勵民間投資意

願，提振經濟成長活力。

## 二、全國總資源供需估測

全國總資源供需估測係參採經濟計量模型，根據國內外經濟發展情勢等有關資料，預測全國未來可用經濟資源之供給與需求狀況，俾利全國資源之合理分配與有效利用。108 年度第一次全國總資源供需估測作業於今年 3 月辦理，估測結果供本院制定年度施政方針參考；今年 8 月復依據編定之預算案資料及其他國內外最新財經情勢，進行經濟預測，表達整體經濟未來展望，並併同預算案作為貴院審議時之參考資料。

根據前述國內外經濟發展情勢之檢討分析，與中央政府編定之總預算案及預算籌編原則對地方政府之規範，設定各項外生變數，據以預測未來經濟情勢，茲將 108 年度全國總資源供需估測結果分述如次：

- (一)總體經濟：108 年經濟成長率（按實質 GDP 衡量）2.6%，略低於 107 年之 2.7%；國民所得毛額（GNI）19.0 兆元（折合 6,216 億美元），年增率 3.6%；平均每人 GNI 2 萬 6,340 美元，較 107 年 2 萬 5,921 美元，增加 419 美元；平均每人 GDP 2 萬 5,588 美元，較 107 年 2 萬 5,179 美元，增加 409 美元。
- (二)對外貿易：預測 108 年按美元計價之商品及服務輸出、入分別增加 3.1%及 2.7%，貿易順差 671 億美元。
- (三)儲蓄與投資：儲蓄毛額占 GNI 比率（即國民儲蓄率）由 107 年 33.4% 升為 108 年 33.8%。108 年民間投資名目金額增加 3.3%，併計政府與公營事業等公共部門投資及存貨變動，108 年國內投資率 20.8%，

略高於 107 年之 20.6%。

(四)物價變動：隨國際油價漲幅放緩及高基期因素下，預測 108 年躉售物價上漲 1.1%，消費者物價上漲 0.9%。

表 2-1 總供需估測結果表

項 目	108 年	107 年
一、總體經濟		
1. 經濟成長率 (%)	2.55	2.69
2. GDP (新臺幣億元)	185,028	178,646
(年增率%)	3.57	2.49
(億美元)	6,039	5,936
3. 平均每人 GNI (美元)	26,340	25,921
4. 平均每人 GDP (美元)	25,588	25,179
二、對外貿易		
1. 貿易總額 (億美元)	7,490	7,279
年增率 (%)	2.90	7.99
2. 商品及服務輸出 (億美元)	4,080	3,958
年增率 (%)	3.08	6.09
3. 商品及服務輸入 (億美元)	3,410	3,320
年增率 (%)	2.69	10.34
4. 貿易順差 (億美元)	671	638
三、儲蓄與投資		
1. 國民儲蓄率 (%)	33.84	33.42
2. 國內投資率 (%)	20.82	20.64
3. 民間投資名目增加率 (%)	3.29	5.79
四、物價變動		
1. 消費者物價上升率 (%)	0.93	1.52
2. 躉售物價上升率 (%)	1.08	3.64

### 三、各級政府收支概況

各級政府 108 年度總預算案歲出規模（不含債務還本）按各級政府所管收支計列 3 兆 2,506 億元，如將彼此間協助、補助等重複支出減除不計，則歲出淨額為 2 兆 8,841 億元，較上年度之歲出淨額 2 兆 8,418 億元，增加 423 億元，約增 1.5%。再併計特別預算分配 108 年度期間支用數 1,215 億元，則 108 年度歲出淨額為 3 兆 56 億元。茲將各級政府 108 年度總預算案收支初步匡計情形，列表說明如下：

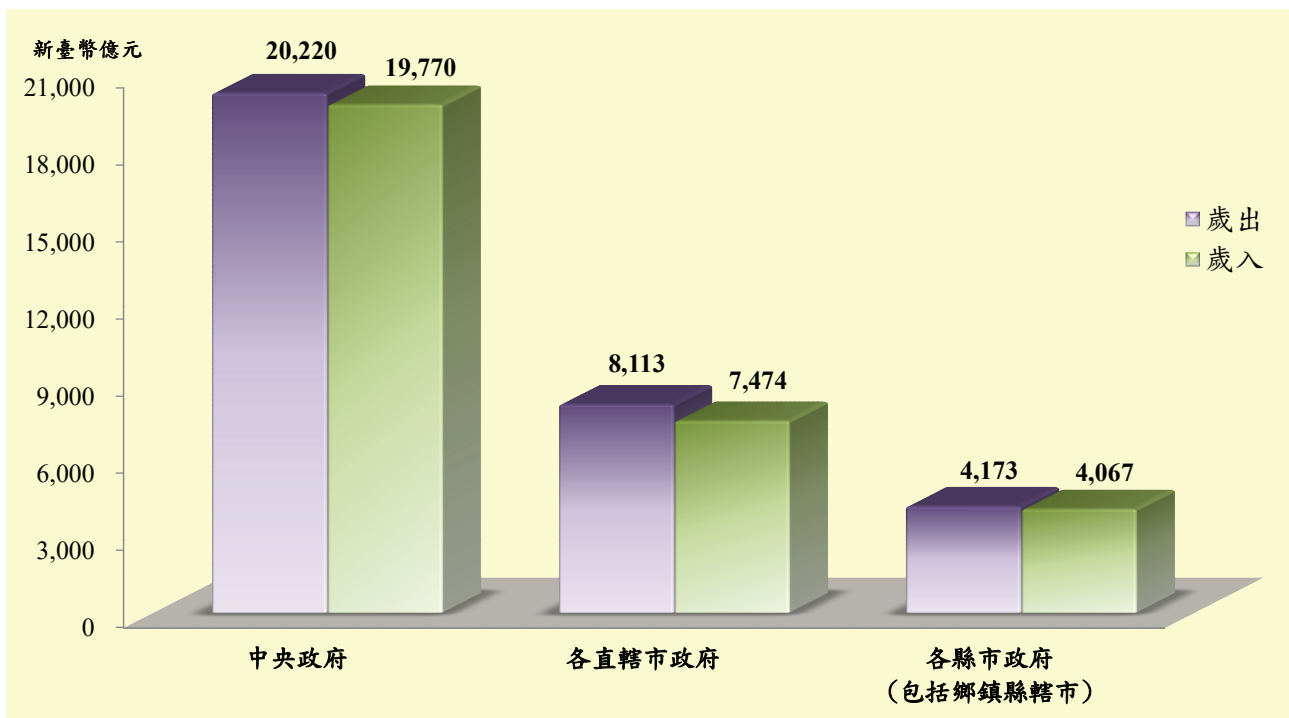


圖 2-6 各級政府 108 年度總預算案收支核列概況

表 2-2 各級政府總預算收支概況表

單位：新臺幣億元

政府別	本年度預算數				上年度預算數		說 明
	歲入	歲出	差短	占歲出 比率%	差短	占歲出 比率%	
中 央 政 府	19,770	20,220	450	2.2	477	2.4	108 年度差短 450 億元，連同債務還本 835 億元，合共 1,285 億元，全數以舉借債務彌平。
各直轄市政府 (包括直轄市山地原住民區)	7,474	8,113	639	7.9	663	8.2	歲入包括中央補助 519 億元，另差短 639 億元，連同債務還本 1,544 億元，合共 2,183 億元，以舉借債務 2,053 億元及移用以前年度歲計賸餘 130 億元彌平。
各縣市政府 (包括鄉鎮縣轄市)	4,067	4,173	106	2.5	169	4.0	歲入包括中央補助 1,149 億元，另差短 106 億元，連同債務還本 892 億元，合共 998 億元，以舉借債務 936 億元及移用以前年度歲計賸餘 62 億元彌平。
合 計	31,311	32,506	1,195	3.7	1,309	4.1	
淨 計	27,646	28,841	1,195	4.1	1,309	4.6	

- 註：1. 如將各級政府間協助及補助收支減除不計，則初步估計各級政府 108 年度總預算案歲出淨額為 2 兆 8,841 億元，較上年度之 2 兆 8,418 億元，增加 423 億元，約增 1.5%。
2. 各級政府 108 年度總預算案歲出淨額，連同特別預算 1,215 億元，合共 3 兆 56 億元，較上年度之 2 兆 9,602 億元，增加 454 億元，約增 1.5%。
3. 各級政府歲出淨額 3 兆 56 億元，占 GDP 之比率為 16.2%，較上年度之 16.6%，減少 0.4 個百分點（其中中央政府部分為 9.6%，與上年度同）。
4. 因部分直轄市（含直轄市山地原住民區）及縣市政府（含鄉鎮縣轄市）108 年度總預算案尚未編成，故其歲入、歲出僅係概估數。



## 參、總預算案籌編經過及主要內容

108 年度中央政府總預算案之編製程序，係依照憲法、預算法及其他相關法令之規定辦理，以下謹將籌編過程中較重要之作業情形及主要編製內容說明如下：

### 一、籌編經過及編定情形

#### (一)配合本院 108 年度施政方針，訂定預算政策

依據本院 108 年度施政方針，政府將以打造安居樂業、生生不息、均衡發展之國家，作為未來一年的重點工作。由於近年國內經濟穩定成長帶動稅收增加，108 年度中央政府總預算案之籌編，係在嚴守財政紀律前提下，採行適度擴張政策，除以中程預算收支推估為基礎，配合上述施政方針，參據國內外經濟情勢各項指標，與公共債務法及前瞻基礎建設特別條例對舉債額度限制，加強開源節流措施，妥善控制歲入歲出差短，審慎檢討編製外，為妥適配置資源，要求各機關必須切實落實「目標導向、實質檢討」之零基預算作業，配合當前政府施政重點，按本院施政主軸規劃預算資源及安排新興施政所需。

#### (二)審酌財經情勢，訂定預算籌編原則

為妥善運用國家整體資源，並使各級政府處理預算收支有所準據，依照預算法規定及上述預算政策，訂定「一百零八年度中央及地方政府預算籌編原則」，其主要規定如下：

1. 政府預算收支，應遵守總體經濟均衡之原則，審度總資源供需估測顯示之趨勢，並加強開源節流措施，妥善控制歲入歲出差短。
2. 政府預算收支應先期作整體性之縝密檢討，各機關須確立施政目標，衡量可用資源訂定具體計畫，並依「落實零基預算精神強化預算編製作業精進措施」，本零基預算精神檢討及建立資源分配之競爭評比機制，提升整體資源使用效益。
3. 重要公共工程建設及重大施政計畫，應先行製作選擇方案及替代方案之成本效益分析報告，並開發自償性財源，凡經評估適宜由民間辦理之業務，應優先由民間興辦或促進民間參與。
4. 政府推動前瞻基礎建設預算應嚴守財政紀律，相關債務之管控應依公共債務法及前瞻基礎建設特別條例辦理。
5. 中央及地方政府於籌編預算時，應考量人口年齡結構變動對教育、國防及社會福利政策之影響，審慎規劃收支額度及中長程財務計畫，以因應高齡化及少子女化對財政之衝擊。
6. 中央及地方政府總預算案歲出，應衡量歲入負擔能力與特別預算、特種基金預算及民間可用資源，務實籌劃，並適切訂定各主管機關之歲出概算額度，作為編列歲出概算之範圍。
7. 政府公共投資應兼顧地區均衡發展，以跨直轄市、縣(市)之區域為優先投資目標。公共建設計畫應依「公共建設計畫審議、預警及退場機制」辦理，強化計畫審議功能，提高執行

力，並將計畫退場後資源重新安排，以落實預算執行效益，促進經濟穩定成長。

8. 中央及地方政府辦理各項退休年金及社會保險，應以建構永續穩定之年金制度為目標；其他各項社會福利措施之推動，應本兼顧政府財政負擔、權利義務對等及社會公平正義等原則，並考量社會救助給付條件、對象及額度之差異化，審慎規劃辦理。
9. 中央政府各機關預算員額之規劃，應依中央政府機關總員額法及中央政府機關員額管理辦法規定，合理配置人力。
10. 中央及地方政府車輛配置及車種，應依共同性費用編列基準表及中央政府各機關學校購置及租賃公務車輛作業要點規定辦理增購或汰換。
11. 中央政府各機關預算項下所編列之對地方政府補助款，其資源配置應兼顧區域均衡與公平性，並配合中央與地方事權之調整，依財政收支劃分法與中央對直轄市及縣(市)政府補助辦法之規定，確實檢討辦理。對於地方政府之建設補助不得排除離島地區，且應優予考量。
12. 中央及地方政府各機關應積極檢討捐助財團法人、團體及增撥(補)特種基金之合理性及必要性，以減輕政府財政負擔。

### (三)統籌財力資源，分配主管機關歲出額度

為期 108 年度中央政府總預算案之歲出規模能妥適分配予各主管機關編製概算，援例仍將作業程序分為兩個階段：

1. 第一階段：持續採行 84 年度起推行之資源總額分配作業制

度(即歲出額度制)，以控制歲出規模，改善財政，並加強預算編製內容，俾與施政重點密切結合。又配合 91 年度起全面實施之中程計畫預算作業制度，本院於今年 4 月下旬核定各主管機關 108 至 111 年度之中程歲出概算額度，先就基本需求額度緊縮 5% 至 10%，計 124 億元，以支應依法律義務支出所增加經費，以及因應政府新興計畫所需，並分行各機關據以編製概算。

2. 第二階段：各主管機關所編概算送達本院後，即交由各權責機關進行審查，並由本院組成年度計畫及預算審核會議，檢討歲入、歲出及融資調度事項，在既定施政目標下，審查各機關歲出概算數額及內容，是否符合所獲分配之額度與「中央各主管機關依中程計畫預算編製辦法規劃中程計畫與概算編審作業應行辦理事項」及「中央各主管機關編製 108 年度概算應行注意辦理事項」等規定，並將審查結果函知各主管機關編製單位預算案報院後，據以彙編完成總預算案。

#### (四)衡酌財政收支情形，妥適編定總預算案

108 年度中央政府總預算案經審慎籌劃檢討結果，歲入 1 兆 9,770 億元，歲出 2 兆 220 億元，歲入、歲出相抵差短為 450 億元，連同債務還本 835 億元，共須融資調度數 1,285 億元，全數以舉借債務予以彌平，編定總預算案。

表3-1 中央政府總預算案及特別預算案情形簡表

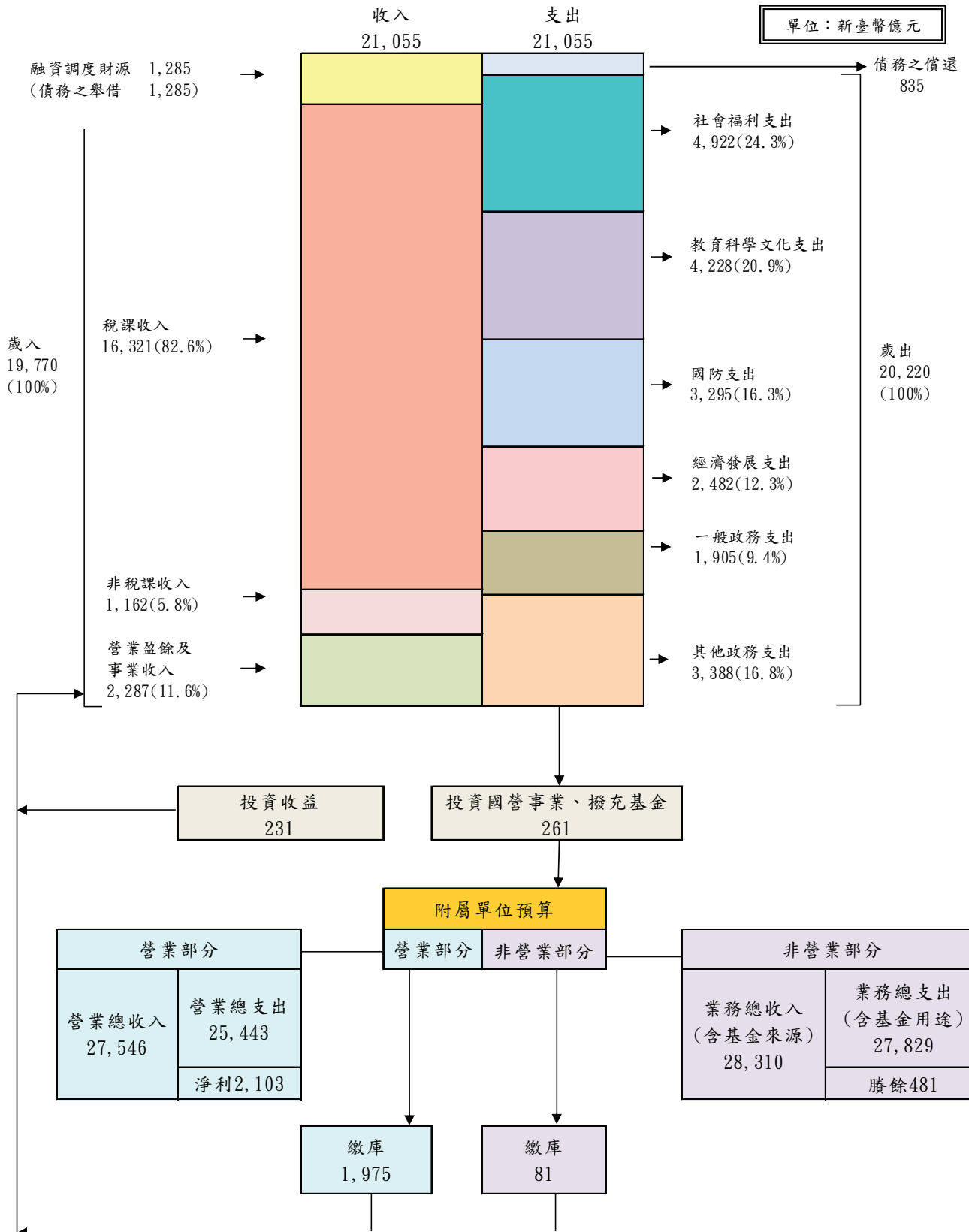
單位：新臺幣億元

項 目	本年度 預算數	上年度 預算數	比較	
			金額	增減 %
<b>一、總預算</b>				
(一) 歲入	19,770	19,192	578	3.0
1. 經常門	19,607	19,027	580	3.0
2. 資本門	163	165	-2	-1.3
(二) 歲出	20,220	19,669	551	2.8
1. 經常門	17,195	16,822	373	2.2
2. 資本門	3,025	2,847	178	6.3
(三) 歲入歲出差短	450	477	-27	-5.5
(四) 債務還本	835	792	43	5.4
(五) 須融資調度數(舉借債務)	1,285	1,269	16	1.3
占總預算歲出% (上限15%)	6.4	6.5	-0.1 (百分點)	
(六) 經常收支賸餘	2,412	2,205	207	9.4
<b>二、特別預算</b>				
(一) 歲入	88	43	45	103.7
(二) 歲出	1,141	1,057	84	7.9
(三) 歲入歲出差短(舉借債務)	1,053	1,014	39	3.9
<b>三、總預算及特別預算歲出</b>	21,361	20,726	635	3.1
<b>四、總預算及特別預算歲入歲出差短</b>	1,503	1,491	12	0.9
<b>五、總預算及特別預算舉借債務數</b>	2,338	2,283	55	2.4
占總預算及特別預算歲出 總額%(上限15%)	10.9	11.0	-0.1 (百分點)	
<b>六、債務未償餘額</b>	56,738	55,235	1,503	2.7
占前3年度GDP平均數% (上限40.6%)	32.5	32.3	+0.2 (百分點)	

註：1. 依公共債務法第12條規定，中央應以當年度稅課收入至少百分之五，編列債務之還本。108年度總預算所列之債務還本835億元，占稅課收入5.1%。

2. 106年度總決算經審計部審定結果，以前年度累計賸餘數為175億元，107及108年度總預算均未移用。

3. 截至107年7月31日債務未償餘額實際數為5兆3,357億元。



- 註：1. 歲出20,220億元-歲入19,770億元=歲入歲出差短450億元  
 2. 歲入歲出差短450億元+債務之償還835億元 =尚須融資調度數1,285億元  
 3. 總預算案規模(支出)21,055億元=歲出20,220億元+債務之償還835億元  
 4. 總預算案規模(收入)21,055億元=歲入19,770億元+尚須融資調度數1,285億元

圖 3-1 108 年度中央政府總預算案概況圖

## 二、歲入部分

表 3-2 中央政府歲入來源別編列情形表

單位：新臺幣億元

項 目	本年度預算數		上年度預算數		比 較	
	金額 (A)	%	金額 (B)	%	金額 (A-B)	增減 %
合 計	19,770	100.0	19,192	100.0	578	3.0
1. 稅課收入	16,321	82.6	15,775	82.2	546	3.5
所得稅	9,480	48.0	9,273	48.3	207	2.2
營業稅	2,398	12.1	2,280	11.9	118	5.2
貨物稅	1,622	8.2	1,534	8.0	88	5.7
關稅	1,165	5.9	1,150	6.0	15	1.3
2. 營業盈餘及事業收入	2,287	11.6	2,246	11.7	41	1.8
3. 規費及罰款收入	796	4.0	807	4.2	-11	-1.4
4. 財產收入	259	1.3	260	1.4	-1	-0.5
5. 其他收入	107	0.5	104	0.5	3	3.5

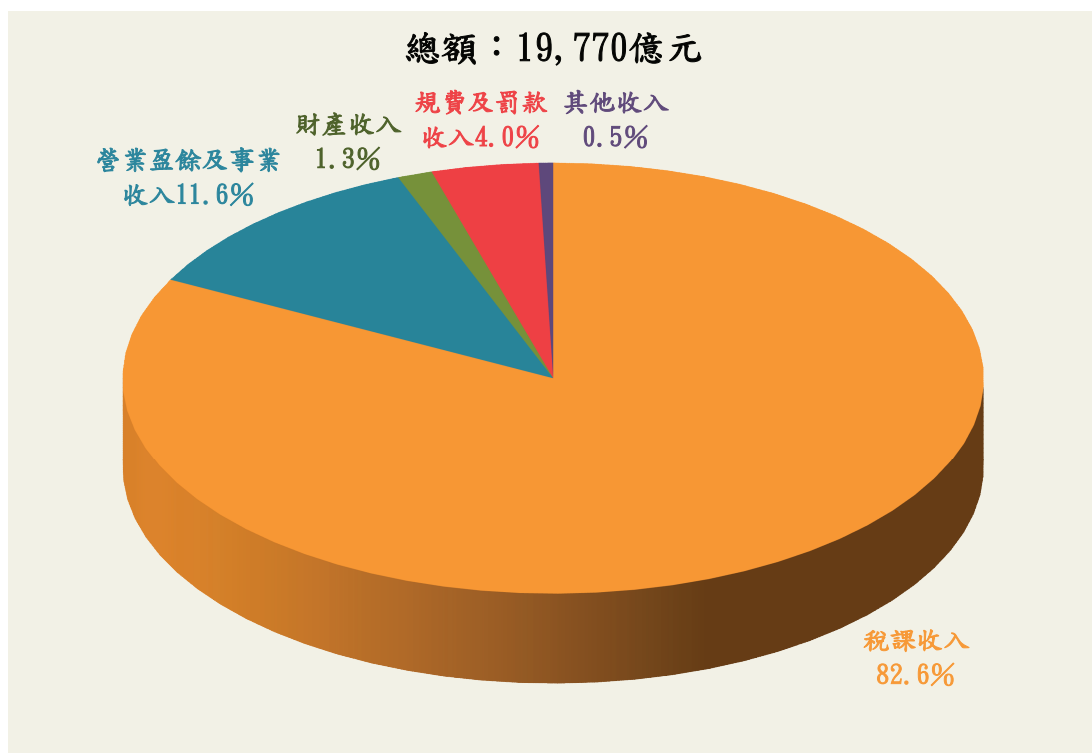


圖 3-2 108 年度總預算案歲入構成

108 年度總預算歲入編列 1 兆 9,770 億元，較上年度預算數 1 兆 9,192 億元，增加 578 億元，約增 3.0%。茲將各項歲入來源別分配及其增減情形，簡要說明如下：

(一)稅課收入

108 年度共編列 1 兆 6,321 億元，占歲入總額 82.6%，較上年度預算數 1 兆 5,775 億元，增加 546 億元，約增 3.5%，主要係增列所得稅 207 億元、證券交易稅 137 億元、營業稅 118 億元、貨物稅 88 億元。各稅編列情形說明如下：

1. 營利事業所得稅：以結算、暫繳及未分配盈餘申報自繳稅額及查核補徵稅額為基礎，參據經濟成長率，納入稅制調整因素，編列 5,370 億元。
2. 綜合所得稅：以結算申報稅收淨額、扣繳稅額及核定補徵稅額為基礎，參據經濟成長率，納入稅制調整因素，編列 4,110 億元。
3. 營業稅：以預估 107 年度可徵起數為基礎，參據經濟成長率，編列 2,398 億元。
4. 貨物稅：參酌編列時稅收狀況及經濟成長因素，編列 1,622 億元。
5. 關稅：綜合考量經濟成長帶動關稅收入增加及臺紐、臺星經濟合作協議、世界貿易組織（WTO）資訊科技協定擴大談判關稅減讓貨品調降關稅等因素，編列 1,165 億元。
6. 遺產及贈與稅：遺產稅及贈與稅均具機會稅性質，基於穩健，按上年度預算數編列 125 億元。
7. 證券交易稅：參酌編列時稅收狀況，以預估 107 年度證券交易日平均成交值為基礎，按年度交易日數、非當沖與當沖稅率、證券市場非當沖交易量與當沖交易量占市場交易量比



重，編列 1,129 億元。

8. 期貨交易稅：基於穩健，以預估 107 年度可徵起數為基礎，編列 45 億元。

9. 菸酒稅：基於穩健，參酌編列時稅收狀況，編列 335 億元。

10. 特種貨物及勞務稅：基於穩健，以 106 年度實徵數為基礎，編列 22 億元。

## (二)營業盈餘及事業收入

108 年度共編列 2,287 億元，占歲入總額 11.6%，較上年度預算數 2,246 億元，增加 41 億元，約增 1.8%，主要係減列新市鎮開發基金繳庫 20 億元，另增列行政院國家發展基金繳庫 50 億元、國軍生產及服務作業基金繳庫 6 億元。

## (三)規費及罰款收入

108 年度共編列 796 億元，占歲入總額 4.0%，較上年度預算數 807 億元，減少 11 億元，約減 1.4%，主要係減列行動通信業務頻率使用費收入 8 億元。

## (四)財產收入

108 年度共編列 259 億元，占歲入總額 1.3%，較上年度預算數 260 億元，減少 1 億元，約減 0.5%，主要係減列國防部不適用營區房地作價撥充國軍營舍及設施改建基金 48 億元，另增列地方建設基金折減基金繳庫 30 億元、財政部土地售價收入 7 億元、臺灣汽車客運公司清算贖餘繳庫 5 億元、國有財產開發基金裁撤繳庫 3 億元、全民健康保險基金折減基金繳庫 2 億元。

## (五)其他收入

108 年度共編列 107 億元，占歲入總額 0.5%，較上年度預算數 104 億元，增加 3 億元，約增 3.5%，主要係增列金融研究發展基金裁撤繳庫 8 億元。

### 三、歲出部分

表 3-3 中央政府歲出政事別編列情形表

單位：新臺幣億元

項 目	本年度預算數		上年度預算數		比 較	
	金額 (A)	%	金額 (B)	%	金額 (A-B)	增減 %
合 計	20,220	100.0	19,669	100.0	551	2.8
1. 一般政務支出	1,905	9.4	1,884	9.6	21	1.2
2. 國防支出	3,295	16.3	3,159	16.1	136	4.3
3. 教育科學文化支出	4,228	20.9	3,954	20.1	274	6.9
4. 經濟發展支出	2,482	12.3	2,352	12.0	130	5.5
5. 社會福利支出	4,922	24.3	4,907	24.9	15	0.3
6. 社區發展及環境保護支出	195	1.0	184	0.9	11	6.1
7. 退休撫卹支出	1,381	6.8	1,404	7.1	-23	-1.7
8. 債務支出	1,151	5.7	1,151	5.9	0	0.0
9. 補助及其他支出	661	3.3	674	3.4	-13	-2.0

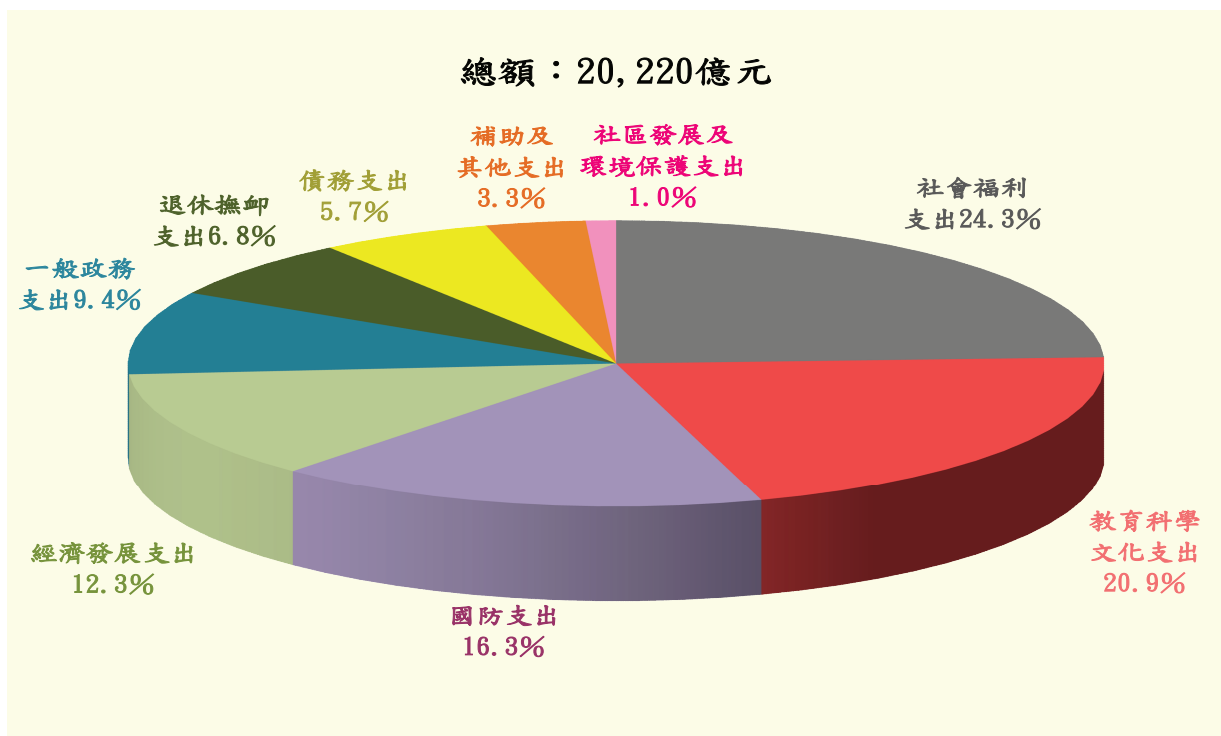


圖 3-3 108 年度總預算案歲出分配

108 年度總預算歲出編列 2 兆 220 億元，較上年度 1 兆 9,669 億元，增加 551 億元，約增 2.8%，茲將各項政事別分配，以及與上年度比較主要增減情形說明如下：

(一) 一般政務支出

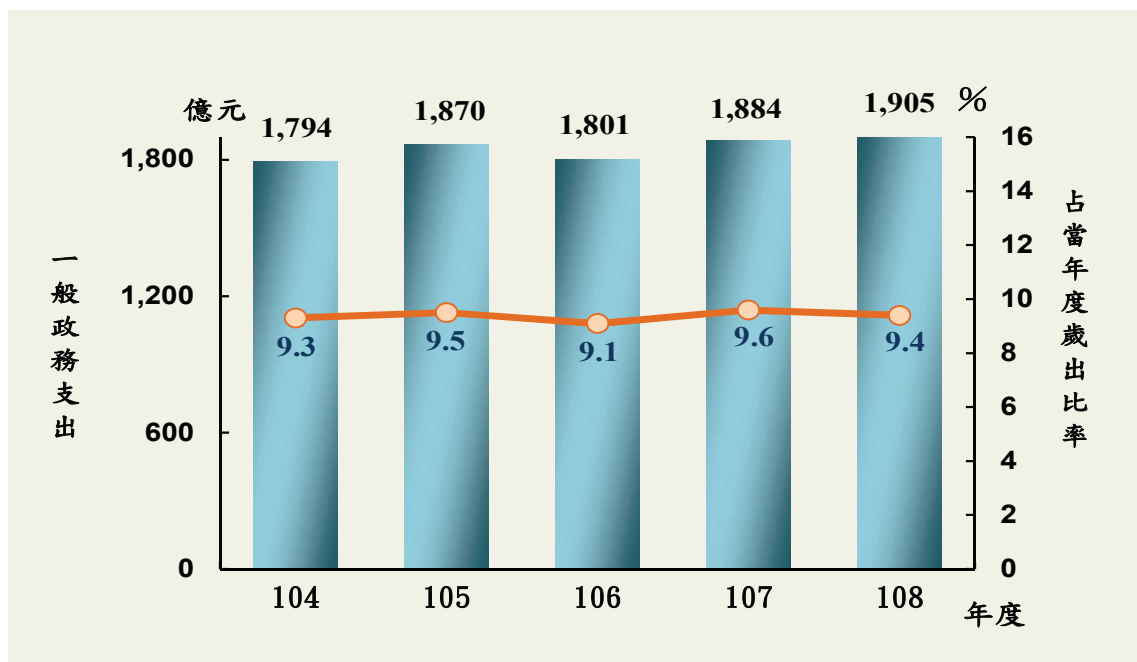


圖 3-4 一般政務支出概況

108 年度共編列 1,905 億元，占歲出總額 9.4%，較上年度 1,884 億元，增加 21 億元，約增 1.2%，其主要增減項目如下：

1. 原住民族委員會及所屬編列原住民族經濟產業發展 4 年計畫 4.1 億元，較上年度增列 1.4 億元。
2. 中央選舉委員會及所屬新增第 10 屆立法委員選舉經費 11.6 億元。
3. 內政部主管編列替代役工作計畫 22.5 億元，較上年度減列 11.2 億元(因應國家兵役政策調整，推估替代役實施員額減少)。

4. 財政部主管編列統一發票給獎及推行經費 117.6 億元，較上年度增列 12.4 億元。
5. 法務部主管編列 335 億元，較上年度增列 20.2 億元，其中：
  - (1) 各矯正機關、檢察署及行政執行署分署等廳舍擴(遷、整)建計畫 10.9 億元，較上年度增列 8.2 億元。
  - (2) 矯正機關增員 228 人、提高專業加給及值(備)勤費等人事費 83.2 億元，較上年度增列 2.9 億元。
  - (3) 新世代反毒策略經費 3.2 億元，較上年度增列 1.1 億元。
  - (4) 新增成立毒品防制基金 3.6 億元。
6. 僑務委員會主管編列財團法人海外信用保證基金增資 0.8 億元，較上年度減列 3 億元(按捐助章程所定捐助比例核實減列)。

## (二) 國防支出

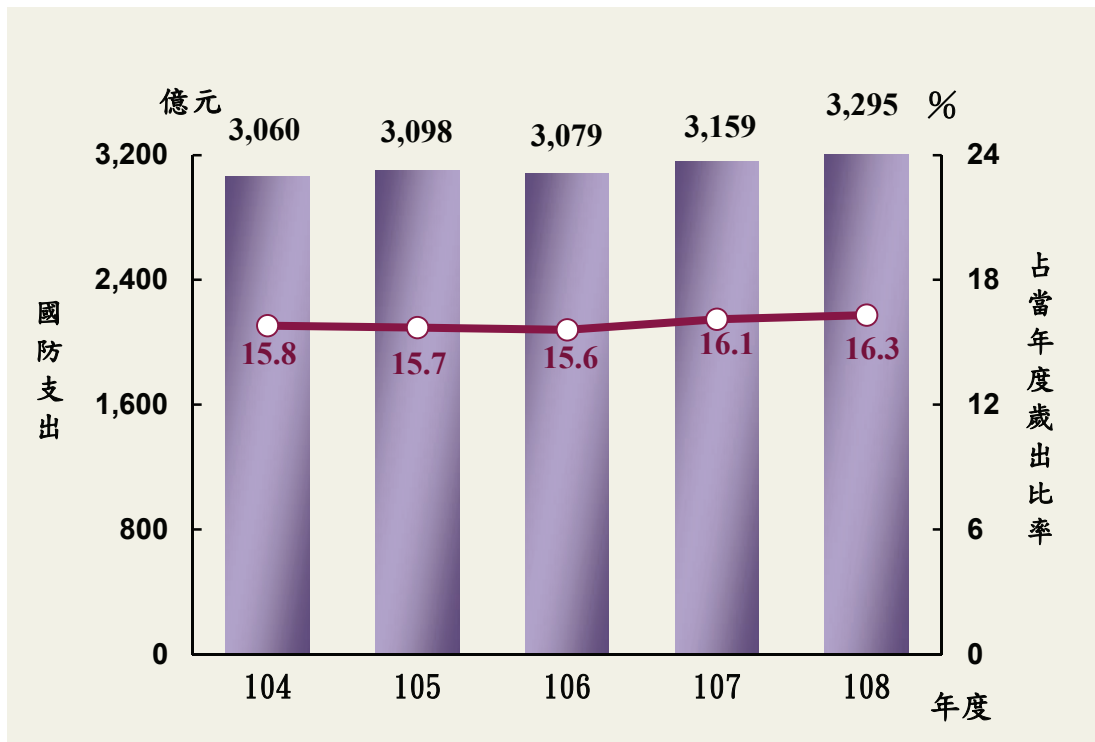


圖 3-5 國防支出概況

108 年度共編列 3,295 億元，占歲出總額 16.3%，較上年度 3,159 億元，增加 136 億元，約增 4.3%，其主要增列項目如下：

1. 國內產製軍事武器裝備等經費 820 億元，較上年度增列 91 億元，辦理項目包含新式高級教訓機 54 億元與高效能艦艇量產、新型兩棲船塢運輸艦、快速布雷艇、潛艦國造、新一代飛彈巡防艦、微型飛彈突擊艇及新型救難艦等 129 億元。
2. 提升主戰裝備妥善率之作業維持費 935 億元，較上年度增列 64 億元。

### (三)教育科學文化支出

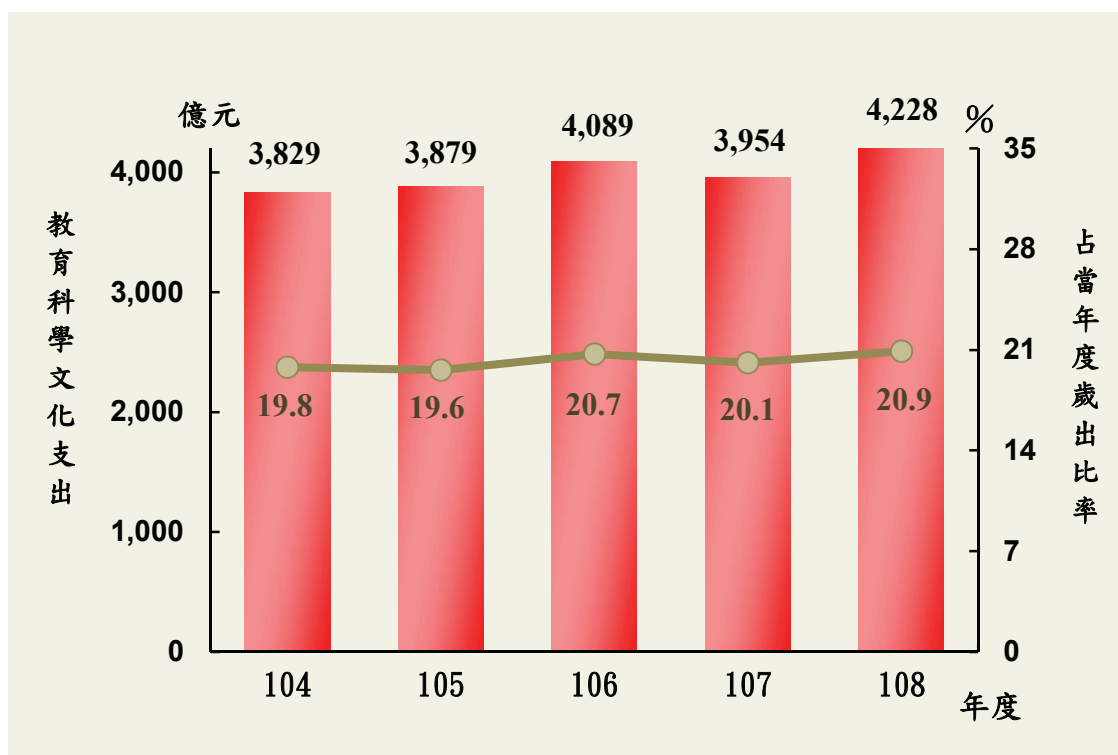


圖 3-6 教育科學文化支出概況

108 年度共編列 4,228 億元，占歲出總額 20.9%，較上年度 3,954 億元，增加 274 億元，約增 6.9%，其主要增減項目如下：

1. 中央研究院編列南部院區計畫經費 11.8 億元，較上年度增列 9.3 億元。
2. 國立故宮博物院編列新故宮-故宮公共化帶動觀光產業發展中程計畫 8.7 億元，較上年度增列 4.5 億元。
3. 原住民族委員會及所屬編列臺灣原住民族文化園區綠珠雕琢再造計畫 1.7 億元，較上年度增列 1.2 億元。
4. 客家委員會及所屬編列 29.3 億元，較上年度增列 4.6 億元，其中：
  - (1) 客家文化生活環境營造計畫 6.9 億元，較上年度增列 2.4 億元。
  - (2) 客家傳播行銷計畫 8.4 億元，較上年度增列 1.2 億元。
5. 國防部主管編列科學研究經費 131 億元，較上年度增列 48 億元。
6. 教育部主管編列 2,317 億元，較上年度增列 149 億元，其中：
  - (1) 我國少子女化對策計畫(2 至 5 歲)207 億元，較上年度增列 124 億元。
  - (2) 公立國中小校舍耐震能力及設施設備改善計畫 71.9 億元，較上年度增列 10.6 億元。
  - (3) 偏遠地區學校教育發展計畫 25.7 億元，較上年度增列 22.7 億元。
  - (4) 補助學生就學貸款利息 31.1 億元，較上年度增列 4.2 億元。
  - (5) 大專校院教學助理全面納保及衍生身心障礙者雇用經費 5.5 億元，較上年度增列 5 億元。
  - (6) 新增公立國小兼任及代課教師鐘點費調增差額補助 2.4 億元。

7. 經濟部主管編列 281.5 億元，較上年度增列 10.6 億元，其中：
  - (1) 新增能源產業技術研發暨標準檢測與產業能效提升推動計畫 6.5 億元。
  - (2) 新增 AI 領航推動計畫 4.5 億元。
8. 文化部主管編列 202.8 億元，較上年度增列 24.5 億元，其中：
  - (1) 減列臺南市美術館建設計畫 3.6 億元（最後 1 年）。
  - (2) 跨域匯流・傳統入心—國立傳統藝術中心公共建設跨域加值發展計畫 2.3 億元，較上年度減列 3.4 億元（配合工程進度核實減列）。
  - (3) 北部流行音樂中心計畫 16.9 億元，較上年度增列 8.6 億元。
  - (4) 對行政法人國家表演藝術中心捐助 17.6 億元，較上年度增列 2.7 億元。
  - (5) 影視音產業發展中程計畫 14.9 億元，較上年度增列 2.3 億元。
  - (6) 國立歷史博物館升級發展計畫 3.3 億元，較上年度增列 2.6 億元。
  - (7) 新增推展及輔導台語傳播媒體業務 4 億元。
  - (8) 新增國家漫畫博物館計畫 3.8 億元。
9. 科技部主管編列 443.9 億元，較上年度增列 48.4 億元，其中：
  - (1) 國庫增撥行政院國家科學技術發展基金 326.7 億元，較上年度增列 27.3 億元。
  - (2) 新竹生物醫學園區興建第二生技大樓計畫 14 億元，較上年度增列 8.6 億元。
  - (3) 太空科技發展與服務計畫等經費 20.7 億元，較上年度增列 11.7 億元。

10. 對地方政府一般教育補助款 495 億元，較上年度減列 17 億元，其中：

(1) 退休教育人員優惠存款差額利息補助 98.4 億元，較上年度減列 53.4 億元(因應「公立學校教職員退休資遣撫卹條例」修正核實減列，實際節省經費於 109 及以後年度編列預算挹注公務人員退休撫卹基金)。

(2) 定額設算教育設施補助經費 207 億元，較上年度增列 25 億元。

#### (四) 經濟發展支出

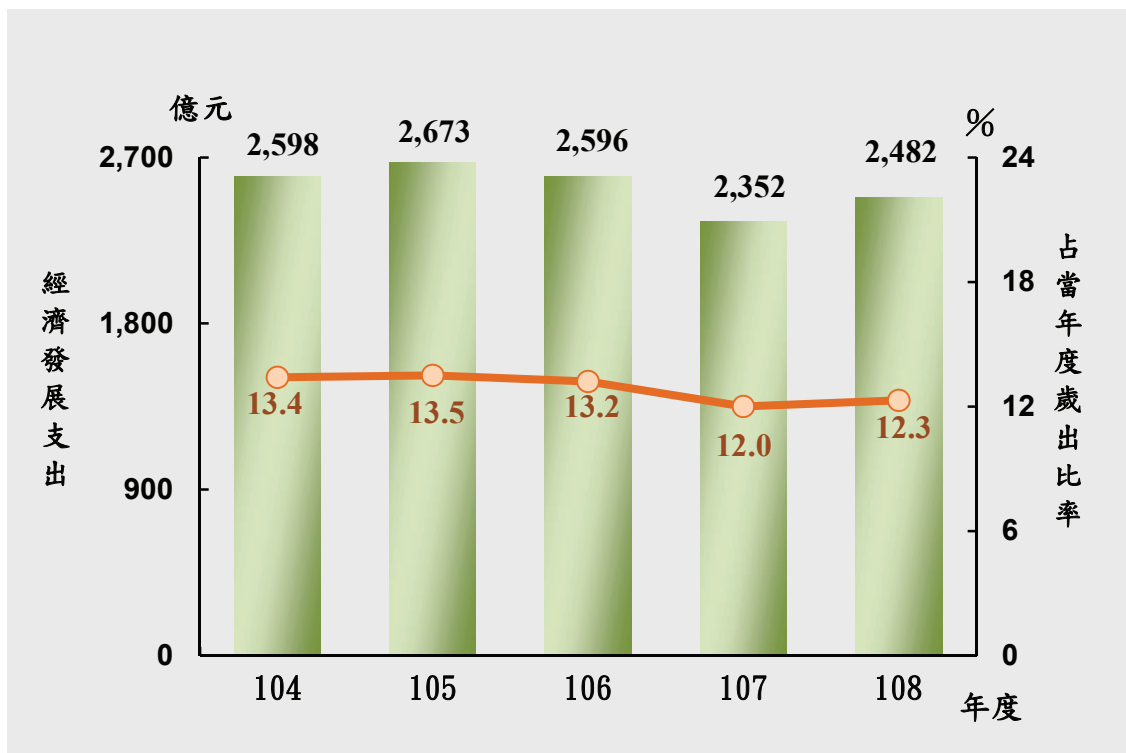


圖 3-7 經濟發展支出概況

108 年度共編列 2,482 億元，占歲出總額 12.3%，較上年度 2,352 億元，增加 130 億元，約增 5.5%，其主要增減項目如下：



1. 交通部主管編列 806 億元，較上年度增列 89.7 億元，其中：
  - (1) 減列臺北捷運系統環狀線建設計畫(第一階段)23.3 億元(配合工程進度暫緩編列)。
  - (2) 高雄市區鐵路地下化計畫 9 億元，較上年度減列 27.1 億元(配合工程進度核實減列)。
  - (3) 臺鐵整體購置及汰換車輛計畫 64.4 億元，較上年度增列 34.4 億元。
  - (4) 鐵路行車安全改善六年計畫 30 億元，較上年度增列 29.5 億元。
  - (5) 高雄機廠遷建潮州及原有廠址開發計畫 25.6 億元，較上年度增列 25.5 億元。
  - (6) 臺北都會區大眾捷運系統後續路網新莊線及蘆洲支線建設計畫 29 億元，較上年度增列 24 億元。
  - (7) 西濱快速公路後續建設計畫 80.2 億元，較上年度增列 19.2 億元。
  - (8) 省道改善計畫 60 億元，較上年度增列 13.3 億元。
2. 農業委員會主管編列 805 億元，較上年度增列 44.4 億元，其中：
  - (1) 國庫增撥農業天然災害救助基金 16.2 億元，較上年度減列 23.9 億元(以前年度資金缺口已悉數補足)。
  - (2) 國庫增撥農村再生基金、農業發展基金及農產品受進口損害救助基金 443.5 億元，較上年度增列 48.2 億元。
  - (3) 農業生物科技園區擴充計畫 11.8 億元，較上年度增列 5.8 億元。

(4) 整體性治山防洪計畫 30.4 億元，較上年度增列 4.7 億元。

### (五) 社會福利支出

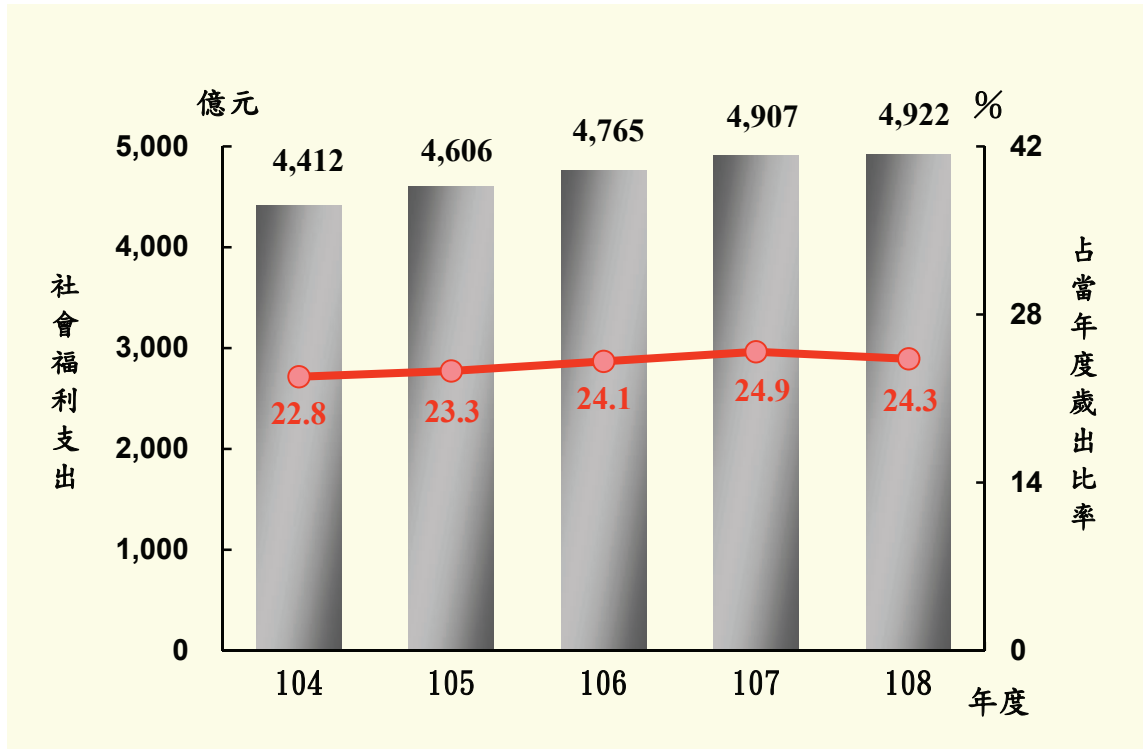


圖 3-8 社會福利支出概況

108 年度共編列 4,922 億元，占歲出總額 24.3%，較上年度 4,907 億元，增加 15 億元，約增 0.3%，其主要增減項目如下：

1. 財政部主管編列對公教人員保險養老給付補助 74.7 億元，較上年度減列 69.6 億元(預計退休人數減少)。
2. 衛生福利部主管編列 2,169 億元，較上年度增列 50 億元，其中：
  - (1) 中央應負擔國民年金款項不足數 361.7 億元，較上年度減列 52.8 億元(按預計撥補不足數核實估列)。
  - (2) 直轄市全民健康保險欠費繳款專案補助 17.2 億元，較上年度減列 14.3 億元(臺北市政府部分已編竣)。

(3)國民年金保險之老年基本保證年金 246.2 億元，較上年度減列 10.9 億元(預計請領人數減少)。

(4)政府應負擔全民健康保險費法定下限差額 705 億元，較上年度增列 86 億元。

(5)我國少子女化對策計畫(0 至 2 歲)經費 102.6 億元，較上年度增列 39.5 億元。

3. 農業委員會主管編列 469.1 億元，較上年度減列 5.9 億元，其中：

(1)老年農民福利津貼 466.2 億元，較上年度減列 8.8 億元(預估請領人數減少)。

(2)新增農民職業災害保險經費 2.9 億元。

4. 國軍退除役官兵輔導委員會主管補助榮民工程股份有限公司虧損填補經費 19.2 億元，較上年度增列 15.1 億元。

#### (六)社區發展及環境保護支出

108 年度共編列 195 億元，占歲出總額 1.0%，較上年度 184 億元，增加 11 億元，約增 6.1%，其主要增減項目如下：

1. 內政部主管編列污水下水道第五期建設計畫 130.6 億元，較上年度增列 5.1 億元。

2. 環境保護署主管編列 50.5 億元，較上年度增列 4.4 億元，其中：

(1)建構寧適家園計畫 4 億元，較上年度減列 3.5 億元(配合業務實際需要核實減列)。

(2)多元化垃圾處理計畫 7 億元，較上年度增列 5.4 億元。

(3)新增優質公廁及美質環境推動計畫 5.6 億元。



圖 3-9 社區發展及環境保護支出概況

#### (七) 退休撫卹支出

108 年度共編列 1,381 億元，占歲出總額 6.8%，較上年度 1,404 億元，減少 23 億元，約減 1.7%，其主要增減項目如下：

1. 考試院主管編列公務人員退休撫卹經費 236.1 億元，較上年度減列 8.5 億元(因應「公務人員退休資遣撫卹法」修正核實減列，實際節省經費於 109 及以後年度編列預算挹注公務人員退休撫卹基金)。
2. 教育部主管編列國立學校教職員退休撫卹經費 163.1 億元，較上年度減列 52.5 億元(因應「公立學校教職員退休資遣撫卹條例」修正核實減列，實際節省經費於 109 及以後年度編

列預算挹注公務人員退休撫卹基金)。

3. 國軍退除役官兵輔導委員會主管編列 961.6 億元，較上年度增列 68.3 億元，其中：

(1) 優惠存款差額利息補助 97.9 億元，較上年度減列 105.2 億元(配合優惠存款利息歸墊制度改變核實減列；另因應「陸海空軍軍官士官服役條例」修正核實減列，實際節省經費於 109 及以後年度編列預算挹注公務人員退休撫卹基金)。

(2) 新增挹注公務人員退休撫卹基金財務缺口 100 億元。

(3) 新增 86 年 1 月 1 日以後退役人員退休俸 45 億元。

(4) 新增一次退伍金 24.5 億元(新制年資由公務人員退休撫卹基金改為公務預算支應)。

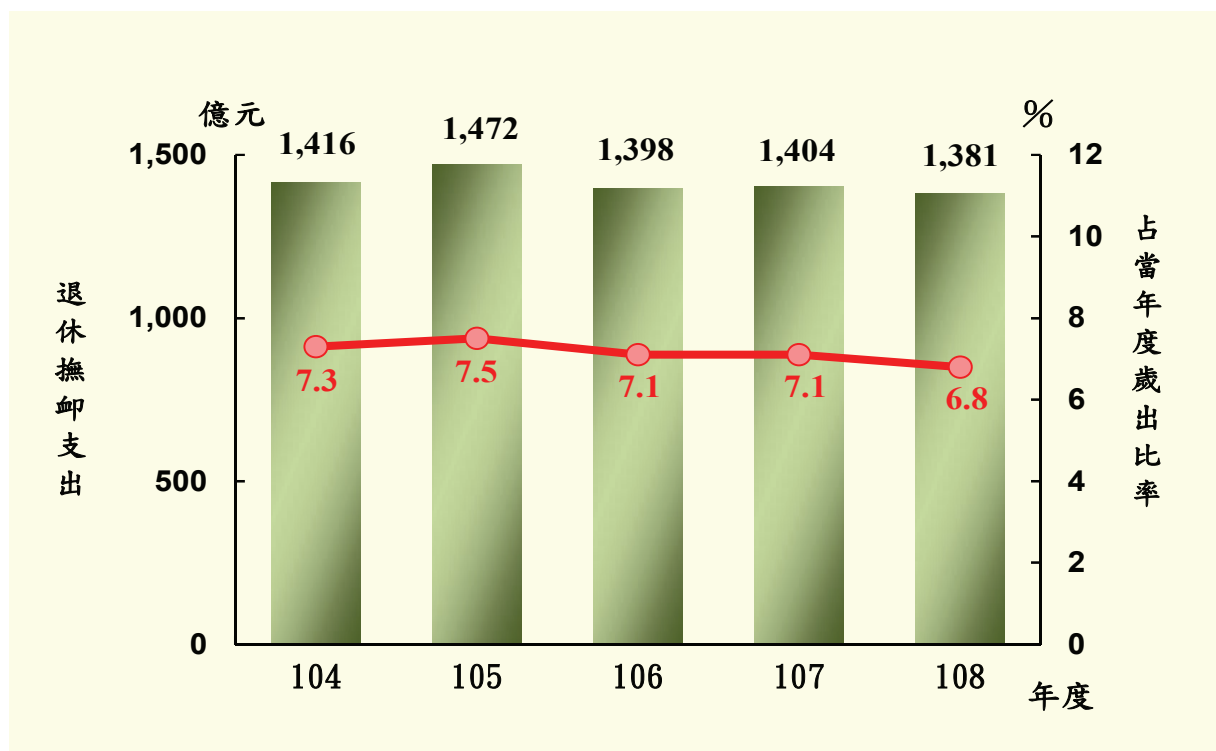


圖 3-10 退休撫卹支出概況

### (八)債務支出

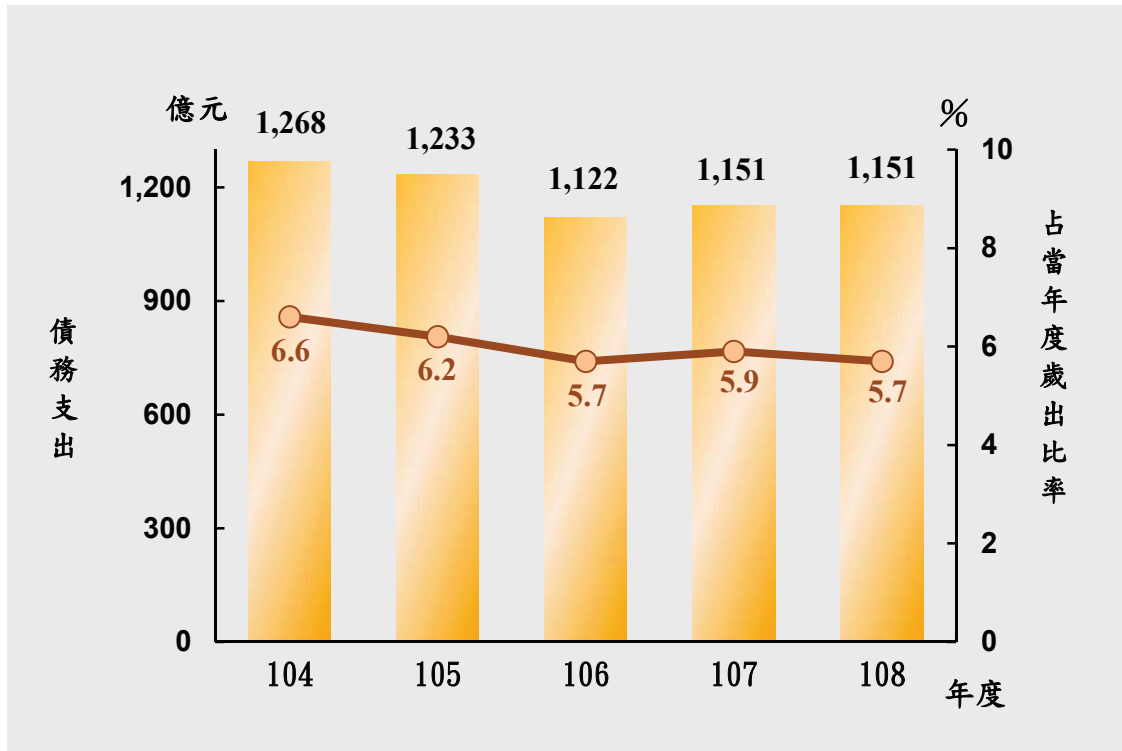


圖 3-11 債務支出概況

108 年度共編列 1,151 億元，占歲出總額 5.7%，與上年度同，係國債付息等經費。

### (九)補助及其他支出

108 年度共編列 661 億元，占歲出總額 3.3%，較上年度 674 億元，減少 13 億元，約減 2.0%，其主要增減項目如下：

1. 交通部主管減列臺北市及高雄市汽車燃料使用費分配短少補助 34.8 億元(最後 1 年經費)。
2. 一般性及專案補助款編列 422.6 億元，較上年度增列 23 億元，其中：

- (1) 退休公務人員優惠存款差額利息補助 23.9 億元，較上年度減列 13 億元(因應「公務人員退休資遣撫卹法」修正

核實減列，實際節省經費於 109 及以後年度編列預算挹注公務人員退休撫卹基金)。

(2)平衡預算補助 276 億元，較上年度增列 41 億元。

(3)新增縣(市)政府與所屬一級機關副局(處)長及科長層級職務列等調整暨基層警消人員最高年功俸調高經費 3.3 億元。

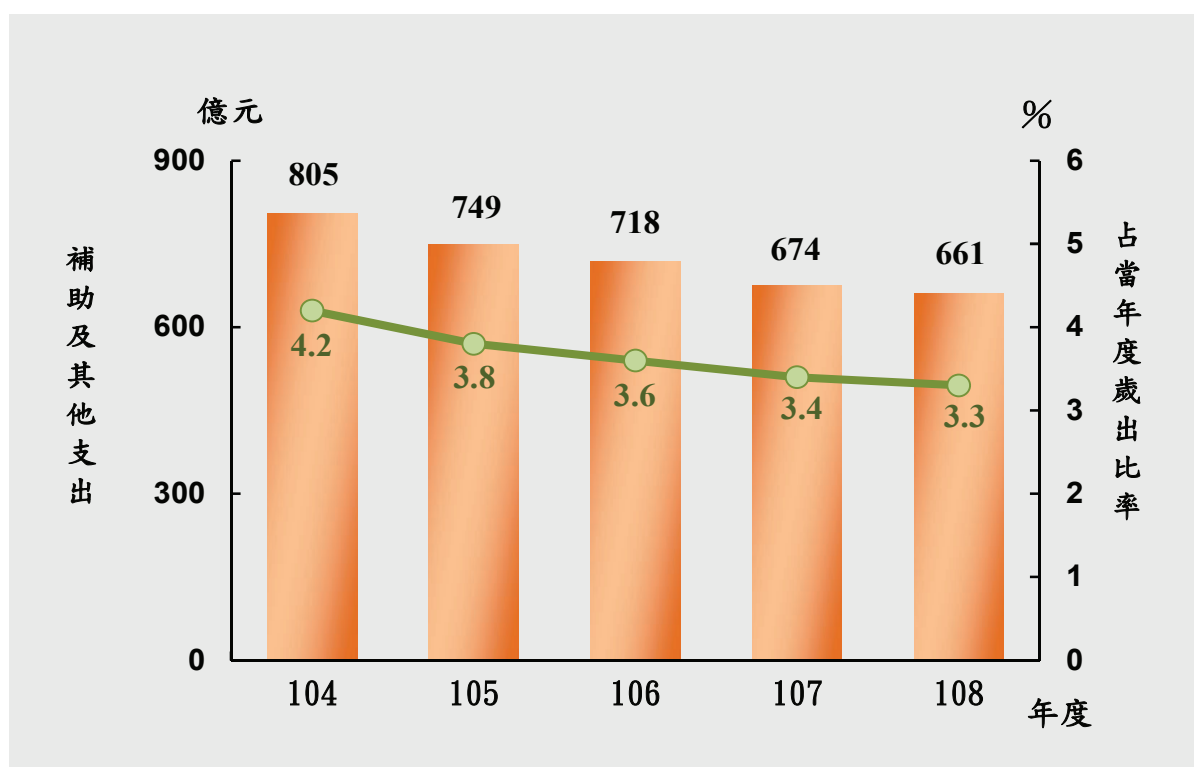


圖 3-12 補助及其他支出概況

#### 四、融資財源

108 年度歲入與歲出相抵，差短 450 億元，較上年度預算數 477 億元，減少 27 億元，約減 5.5%，另債務還本編列 835 億元，占當年度稅課收入 5.1%，符合公共債務法第 12 條有關至少應以當年度稅課收入 5% 編列之規定。以上歲入歲出差短及債務還本合共尚須

融資調度數為 1,285 億元，全數以舉借債務支應，其占歲出預算約 6.4%，加計特別預算舉借債務 1,053 億元，合共 2,338 億元，占總預算與特別預算歲出總額比率為 10.9%，低於公共債務法規定之上限 15%，且符合前瞻基礎建設特別條例之規定。

表 3-4 融資財源調度情形表

單位：新臺幣億元

項 目	本年度預算數		上年度預算數		比 較	
	金額 (A)	%	金額 (B)	%	金額 (A-B)	增減 %
1. 歲入歲出差短	450	35.0	477	37.6	-27	-5.5
2. 債務之償還	835	65.0	792	62.4	43	5.4
3. 尚須融資調度數	1,285	100.0	1,269	100.0	16	1.3
(1) 債務之舉借	1,285	100.0	1,269	100.0	16	1.3
(2) 預計移用以前年度歲計 賸餘調節因應數	-	-	-	-	-	-

另截至 106 年度決算止，中央政府債務未償餘額(即 1 年以上非自償債務)為 5 兆 3,598 億元，如加計 107 年度預算編列數與 108 年度預計發行及償還數，預估至 108 年度止，中央政府累計債務未償餘額為 5 兆 6,738 億元，占前三年度 GDP 平均數之 32.5%，尚在公共債務法第 5 條規定上限 40.6% 之範圍內。至各級地方政府累計債務未償餘額，截至 106 年度決算止，總計 8,539 億元。



表 3-5 各級政府債務餘額情形表

截至 106 年度止

單位：新臺幣億元

政府別	普通基金債務餘額			非營業特種基金債務餘額			1 年以上 非自償債 務餘額總 計
	1 年以上		未滿 1 年	1 年以上		未滿 1 年	
	自償	非自償		自償	非自償		
合計	404	61,976	1,980	4,085	161	2,131	62,137
中央政府	0	53,598	430	2,641	0	2,003	53,598
地方政府	404	8,378	1,550	1,444	161	128	8,539

註：1. 中央政府普通基金及非營業特種基金皆為決算審定數；直轄市、縣(市)及鄉鎮市為決算數。

2. 地方政府債務餘額依財政部國庫署網站之統計資料。

上述債務未償餘額係依據公共債務法規定計列，指政府在總預算、特別預算，以及在營業基金、信託基金以外之特種基金所舉借 1 年以上之債務，但不包括具自償性之負債。由於公共債務之統計，係國際間用以評估政府運作情形之量化指標，其計算上一向謹守明確規範，以利國際間比較基礎之一致性。又依據 IMF 於其 2014 年政府財政統計手冊定義，政府債務不包括公營事業負債、社會保險給付義務等在內，政府保證及或有負債亦不計入政府債務，僅於財務報表附註揭露。茲鑑於政府不列入公共債務法債限規範之未來或有給付責任深受各界關注，爰自 98 年度起於中央政府總決算總說明揭露前開各界關注事項。依 106 年度中央政府總決算總說明予以更新資料，截至 107 年 6 月底止預估中央政府未來或有給付責任約為 14 兆 3,037 億元(地方政府為 2 兆 7,772 億元，合計 17 兆 809 億元)。

表3-6 各級政府未來或有給付責任情形表  
截至107年6月底止

單位：新臺幣億元

項 目	合 計	中央政府	地方政府
合 計	170,809	143,037	27,772
1. 舊制軍公教人員退休金	34,117	20,522	13,595
2. 公務人員退休撫卹基金	24,987	11,192	13,795
3. 勞工保險	102,360	102,360	-
4. 公教人員保險給付	1,083	1,083	-
5. 國民年金保險	6,587	6,587	-
6. 軍人保險	430	430	-
7. 農民健康保險	837	837	-
8. 地方政府等積欠健保等保險費補助款 暨退休公教人員優惠存款差額利息	408	26	382

- 註：1. 國軍退除役官兵輔導委員會係於每年10月始辦理精算，並於次年2月提出精算報告，爰表列公務人員退休撫卹基金有關軍人退休金之未來或有給付責任仍以修正前之規定精算。
2. 依公務人員退休資遣撫卹法第40條及公立學校教職員退休資遣撫卹條例第40條規定，各級政府應將退休公、教人員退休所得調降金額編列預算撥付公務人員退休撫卹基金。挹注公務人員退休撫卹基金金額，於退休公教人員每月退休所得調降後之次年3月1日前確定，再依預算程序編列為下年度預算並由各級政府於年度預算完成立法程序後撥付。
3. 陸海空軍軍官士官服役條例經總統於107年6月21日修正公布，除部分條文（第26條、第37條、第45條及第46條）自107年7月1日施行外，其餘條文自107年6月23日施行。另依上開服役條例第54條規定，國防部應會同國軍退除役官兵輔導委員會將退伍除役軍官、士官每月退除所得調降後之金額於次年3月1日前確定，再由國軍退除役官兵輔導委員會編列預算挹注公務人員退休撫卹基金。

上述揭露事項，或因屬政府未來應負擔之法定給付義務，係以編列年度預算方式支應；或因屬未來社會安全給付事項，可藉由費

率調整機制等挹注，故與公共債務法管制政府融資行為所舉借之債務不同。茲逐項說明如下：

(一)未來 30 年需由政府編列預算支應之舊制（84 年 7 月 1 日實施公務人員退休撫卹新制）軍公教人員退休金

1. 法令依據：原公務人員退休法第 29 條及其施行細則第 30 條、公務人員退休資遣撫卹法第 6 條（自 107 年 7 月 1 日起施行）、公立學校教職員退休資遣撫卹條例第 6 條（自 107 年 7 月 1 日起施行）、原學校教職員退休條例第 21 條之 1 及其施行細則第 33 條、原陸海空軍軍官士官服役條例第 43 條及其施行細則第 34 條等規定。

2. 依據各權責機關精（估）算報告，精（估）算未來 30 年需由中央政府負擔之舊制軍公教人員退休金為 2 兆 522 億元（另地方政府為 1 兆 3,595 億元）。本項法定義務負擔依法由各級政府估算各年請領額，逐年編列預算支應，尚未有積欠情事。相關精（估）算條件如下：

(1)公務人員：依據銓敘部 107 年 2 月精算報告，以 106 年 12 月 31 日為基準日，具有退撫舊制年資且領取定期給付之公務人員及遺族計 17 萬 4,169 人，現職人員中具有退撫舊制年資之公務人員計 10 萬 651 人，平均退撫舊制年資為 6.18 年，折現率 1.64% 等假設條件，並依前開規定（107 年 6 月 30 日以前依原公務人員退休法規定辦理；107 年 7 月 1 日以後依公務人員退休資遣撫卹法規定辦理），估算未來 30 年（107 年至 136 年）中央政府應負擔之支出為 5,072 億元（另地方

政府為 4,481 億元)。

(2)教職人員：依據教育部 107 年 3 月精算報告，以 106 年 12 月 31 日為基準日，具有退撫舊制年資且領取定期給付之教育人員及遺族計 16 萬 5,506 人，現職人員中具有舊制年資之教育人員計 6 萬 695 人，平均退撫舊制年資為 4.54 年，平均薪額為 4 萬 7,865 元，以退休教職人員支領一次退休金與月退休金（含兼領）之比率分別為 2%、98%及折現率為 1.64%等假設條件，估算未來 30 年（107 年至 136 年）中央政府應負擔之支出為 2,126 億元（另地方政府為 9,114 億元）。

(3)退伍軍人：依據國軍退除役官兵輔導委員會以 107 年 2 月精算報告，以 105 年 12 月 31 日為基準日，軍職退伍人員平均死亡年齡 87 歲（配偶 89 歲），支領一次退伍金與月退休俸之比率分別為 1%及 99%，俸額調增率每 6 年調增 3%，折現率 1.84%等假設條件，精算未來 30 年（106 年至 135 年）中央政府應負擔之支出為 1 兆 4,671 億元，扣除 106 年至 107 年 6 月底已支付數 1,347 億元後，未來應負擔約 1 兆 3,324 億元。

## (二)公務人員退休撫卹基金新制未來給付精算現值

1. 法令依據：公務人員退休撫卹基金管理條例第 8 條。

2. 依據公務人員退休撫卹基金管理委員會 107 年 3 月精算報告，以 106 年 12 月 31 日為基準日，參加基金人數 63 萬人，精算 50 年，折現率 4%，通膨相關調薪率 0.5%等假設條件，採加

入年齡精算成本法評價，精算中央政府應負擔之支出為 1 兆 3,048 億元（另地方政府為 1 兆 7,852 億元），扣除已提存基金數 1,856 億元（另地方政府為 4,057 億元）後，未提存金額為 1 兆 1,192 億元（另地方政府為 1 兆 3,795 億元）。

(三)勞工保險（普通事故老年、失能及死亡給付）過去服務應計給付精算現值

1. 法令依據：勞工保險條例第 13 條、第 15 條、第 66 條及第 69 條。
2. 依據勞工保險局以 106 年 12 月 31 日為基準日，投保人數 985 萬人，折現率 3.5%與投保薪資調整率 1.4%等假設條件，精算 106 年 12 月底勞保普通事故老年、失能及死亡給付之過去服務應計給付精算現值約 11 兆 119 億元，扣除截至 107 年 6 月底止已提存普通事故責任準備 7,759 億元，未提存金額為 10 兆 2,360 億元。

(四)政府應負擔公教人員保險（88 年 5 月 30 日以前）之給付義務現值

1. 法令依據：公教人員保險法第 5 條及其施行細則第 3 條。
2. 依據臺灣銀行以 106 年 12 月 31 日為基準日，折現率 4%、待遇調整產生之保險俸（薪）給增加率 0.5%及職級變動產生之保險俸（薪）給調整率 0%至 3.6%等假設條件，估算所有在保被保險人屬 88 年 5 月 30 日以前保險年資折算至基準日之政府應計給之養老給付金額約 1,083 億元。

(五)國民年金保險未來保險給付精算現值

1. 法令依據：國民年金法第 12 條及第 45 條。
2. 依據勞工保險局以 106 年 12 月 31 日為基準日，參加人數 729 萬人，月投保金額 1 萬 8,282 元，折現率 3.5%，消費者物價指數年增率 1.35% 等假設條件，精算 106 年 12 月 31 日之未來淨保險給付現值約 1 兆 918 億元，扣除截至 107 年 6 月底止已提存安全準備 4,331 億元，未提存金額為 6,587 億元。

#### (六) 軍人保險未來保險給付精算現值

1. 法令依據；軍人保險條例第 5 條及第 10 條。
2. 依據臺銀人壽保險股份有限公司以 106 年 12 月 31 日為基準日，投保人數 20.7 萬餘人，折現率 2.5%、投保薪資增長率 0.5%，並採用加入年齡成本法與預計單位福利法等假設條件，精算 104 年 12 月 31 日之退伍保險給付之應計給付現值約 504 億元，扣除截至 107 年 6 月底止已提存保險責任準備 74 億元，未提存金額為 430 億元。

#### (七) 農民健康保險未來保險給付精算現值

1. 法令依據：農民健康保險條例第 12 條及第 44 條。
2. 依據內政部以 106 年 12 月 31 日為基準日，投保人數 117 萬人，月投保金額 1 萬 200 元，精算 50 年，折現率 3% 等精算假設條件，精算未來淨保險給付現值為 837 億元。

#### (八) 各級政府積欠全民健康保險、勞工保險、就業保險之保險費補助款，以及中央、地方退休公教人員優惠存款差額利息

##### 1. 全民健康保險部分

- (1) 法令依據：全民健康保險法第 27 條、第 30 條及其施行細則

### 第 50 條。

(2)依據衛生福利部提供資料，截至 107 年 6 月底止，累積待撥付之健保費為 115 億元，全數為地方政府逾期欠費。

#### 2. 勞工保險及就業保險部分

(1)法令依據：勞工保險條例第 15 條及其施行細則第 36 條、就業保險法第 40 條。

(2)依據勞工保險局提供之資料，截至 107 年 6 月底，中央及地方政府累計待撥付之勞工保險及就業保險費為 214 億元，扣除尚未屆繳款期限 115 億元，逾期欠費 99 億元，全數為地方政府欠費。

#### 3. 退休公教人員優惠存款差額利息部分

(1)法令依據：退休公務人員一次退休金與養老給付優惠存款辦法、公立學校退休教職員一次退休金及養老給付優惠存款辦法。

(2)依據臺灣銀行提供之資料，截至 107 年 6 月底各級政府逾期未歸墊之優惠存款差額利息為 194 億元，其中中央政府部分為 26 億元（相關權責機關於 107 年 7 月完成歸墊），地方政府部分為 168 億元。

至外界關注非屬前揭中央政府未來或有給付責任事項，包括全國尚未取得之既成道路（市區道路部分）及公共設施保留地徵收補償，以及行政院公營事業民營化基金支應公營事業移轉民營未來所需支出給付精算現值等，說明如下：

(一)全國尚未取得之既成道路（市區道路部分）及公共設施保留地徵

## 收補償

1. 法令依據：土地法第 14 條、第 208 條及第 209 條，都市計畫法第 48 條，土地徵收條例第 30 條，地方制度法第 18 條、第 19 條及司法院大法官會議第 336 號、第 400 號解釋。
2. 據內政部統計，截至 106 年 12 月底，都市計畫既成道路尚未取得面積約 5 千 7 百餘公頃，如全部以徵收方式取得，所需徵收經費約 3 兆餘元；另各直轄市及縣（市）待取得都市計畫公共設施保留地面積約 2 萬 6 千公頃，以公告現值估約 6 兆元，因該等用地除可以徵收方式辦理外，尚可由競標收購或檢討變更使用等地政方法解決，係屬政府未來應辦事項，非屬過去義務，且依現行法令規定該等用地之取得屬地方政府權責，中央政府係基於協助之立場，在財政許可狀況下酌予補助辦理。考量其所有權目前仍屬於民眾，未來倘確需由政府編列預算辦理收購或徵收，政府亦可相對取得同額資產，不致產生減損情形。

## (二) 行政院公營事業民營化基金支應公營事業移轉民營未來所需支出給付精算現值

1. 法令依據：公營事業移轉民營條例第 15 條及其施行細則第 28 條之 1、交通部郵電事業人員退休撫卹條例第 20 條。
2. 依據財政部彙整各事業主管機關精算報告，以 105 年 12 月 31 日為基準日，未來 30 年政府負擔民營化所需支出給付精算現值為 1,374 億元，本項法定義務負擔係由行政院公營事業民營化基金逐年編列預算支應，中央政府視其財務狀況適時編列預算撥補之，目前尚未有積欠情事。



## 肆、總預算案之重點分析

### 一、創新驅動產業升級，帶動經濟轉型

面對國家發展的各项挑戰，本院將賡續推動「五加二」產業創新方案，布局新興關鍵技術，優化新創事業投資環境，吸引國內外資金投資新創事業，未來成為亞洲新創資本匯聚中心，結合智慧科技與生活應用，推動智慧服務業發展新興商業模式，加強扶植中小企業，善用數位、循環及體驗經濟，活化在地發展。

為引導我國創新驅動經濟之永續發展，重新塑造臺灣產業全球競爭力，108 年度總預算產業創新計畫編列 398 億元，加計前瞻基礎建設計畫特別預算編列 221 億元，合共 619 億元，較上年度相同基礎增加 22 億元，約增 3.7%。主要係辦理亞洲·矽谷 67 億元、智慧機械 42 億元、綠能科技 74 億元、生醫產業 101 億元、國防產業 22 億元、新農業 61 億元、循環經濟 21 億元、數位經濟 168 億元、文化科技創新 4 億元、晶片設計及半導體科技 21 億元、其他產業創新 38 億元。

茲就各項計畫預算編列重點分述如下：

- (一)亞洲·矽谷 67 億元，主要係經濟部辦理電子光電產業科技發展、產業升級轉型行動、亞洲矽谷試驗場域、小型企業創新研發及 5G 產業技術拔尖等計畫 41 億元；科技部辦理產學研價值鏈躍升、研發成果推廣及科學園區業務推動、新型態產學研鏈結旗艦及亞洲矽谷創新創業鏈結等計畫 14.2 億元；交通部辦理智慧運輸系統計畫 5.1 億元。
- (二)智慧機械 42 億元，主要係經濟部推動智慧機械創新產業、製造智慧化關鍵技術躍升及智慧機械產業創新 AI 應用加值等計

畫 34 億元；科技部推動智慧製造關鍵技術之創新科技研發與應用等計畫 7 億元。

(三)綠能科技 74 億元，主要係經濟部推動高雄海洋科技產業創新專區、沙崙綠能科學城-綠能科技產業化技術驗證平台、再生能源投(融)資第三方檢測驗證中心等計畫 50 億元；科技部辦理科學城公共建設、綠能科技聯合研發及台灣光子源綠能生醫旗艦等計畫 20 億元；原子能委員會推動區域性儲能設備技術示範驗證等計畫 1.5 億元。

(四)生醫產業 101 億元，主要係科技部推動新竹生物醫學園區興建第二生技大樓及生技醫藥核心設施平台等計畫 37 億元；衛生福利部辦理醫衛生命科技研究、亞太生醫矽谷精準醫療、銀髮智慧長照及科技服務創新模式開發等計畫 32 億元；經濟部辦理生技醫藥產業科技發展、創新診療暨影像醫學用醫療器材關鍵技術開發等計畫 23 億元；中央研究院辦理國家生技研究園區開發、臺灣人體生物資料庫、打造世界級蛋白質研發重鎮等計畫 5.7 億元。

(五)國防產業 22 億元，主要係科技部辦理下世代太空科技發展先期推動等計畫 14 億元；經濟部辦理資安旗艦等計畫 3.7 億元；國家通訊傳播委員會辦理數位匯流防禦機制暨資安實驗室建置與服務計畫 1.3 億元。

(六)新農業 61 億元，主要係農業委員會辦理農業生物科技園區擴充、農糧作物生產區域規劃科技發展、農業科技管理及產業化、建構動植物健康安全防護網絡、智慧農業 4.0、推動農業生物經濟產業國際化與永續發展等計畫 54 億元；科技部辦理新世代農業生物保護劑之開發等計畫 2 億元。

- (七)循環經濟 21 億元，主要係經濟部辦理產業創新新材料開發、材料與化工產業科技發展、綠色循環與二氧化碳新碳源創新材料、工業減碳領航等計畫 19 億元；科技部辦理循環材料之高值化等計畫 2 億元。
- (八)數位經濟 168 億元，主要係經濟部辦理普及智慧城鄉生活應用、5G 通訊系統與應用旗艦、次世代環境智能系統技術研發與應用等計畫 45 億元；教育部辦理強化數位教學暨學習資訊應用環境及建置校園智慧網路等計畫 30 億元；科技部辦理建構雲端服務及大數據運算平台、園區智慧機器人創新自造基地及數位經濟技術研發與應用等計畫 24 億元；交通部等機關辦理建構民生公共物聯網計畫 18 億元；教育部等機關辦理建構公教體系綠能雲端資料中心 11 億元；內政部等機關辦理強化政府基層機關資安防護及區域聯防計畫 9.1 億元；文化部等機關辦理國家文化記憶庫及數位加值應用計畫 5.8 億元；中央研究院等機關辦理自研自製高階儀器設備與服務平台計畫 4.6 億元。
- (九)文化科技創新 4 億元，主要係文化部辦理文化內容科技應用創新產業領航旗艦計畫 2.1 億元及經濟部辦理時尚跨界整合旗艦計畫 1 億元。
- (十)晶片設計及半導體科技 21 億元，主要係經濟部辦理晶片設計與半導體科技研發應用及 AI 領航推動等計畫 13 億元；科技部辦理智慧終端半導體製程與晶片系統研發等計畫 7.9 億元。
- (十一)其他產業創新 38 億元，主要係科技部辦理年輕學者養成、推動國際產學聯盟及重點產業高階人才培訓與就業等計畫 22.4 億元；中央研究院辦理南部院區計畫 12 億元；經濟部推動 AI

智慧應用暨新世代人才培育 3.5 億元。

表 4-1 產業創新計畫編列情形表

單位：新臺幣億元

項 目	本年度		上年度		比較	
	(A)	總預算	(B)	總預算	金額 (A-B)	增減 %
合 計	619	398	597	373	22	3.7
一、亞洲·矽谷	67	67	68	68	-1	-1.4
二、智慧機械	42	42	37	37	5	14.1
三、綠能科技	74	20	100	34	-26	-26.3
四、生醫產業	101	101	94	94	7	7.2
五、國防產業	22	22	11	11	11	107.1
六、新農業	61	61	56	56	5	9.4
七、循環經濟	21	21	20	20	1	4.8
八、數位經濟	168	27	172	30	-4	-2.7
九、文化科技創新	4	4	3	3	1	26.1
十、晶片設計及半導體科技	21	21	17	17	4	26.7
十一、其他產業創新	38	12	19	3	19	105.12

註：1. 綠能科技減少 26 億元，主要係經濟部等減列 107 年度屆期之能源國家型科技計畫 22 億元及減列科學城公共建設計畫之一次性用地費 15 億元、科技部增列綠能科技聯合研發計畫 6 億元等。

2. 生醫產業增加 7 億元，主要係科技部增列新竹生物醫學園區興建第二生技大樓中長程計畫 8 億元等。

3. 國防產業增加 11 億元，主要係科技部增列下世代太空科技發展先期推動計畫 12 億元等。

4. 數位經濟減少 4 億元，主要係內政部減列強化政府基層機關資安防護及區域聯防計畫 7 億元等。

5. 其他產業創新 19 億元，主要係科技部增列年輕學者養成計畫 8 億元等。

## 二、擴大公共建設投資，加速基礎建設

為加速推動各項重大建設，完善基礎設施，累積公共資本，政府除在總預算之外，賡續依前瞻基礎建設特別條例第 4 條規定，編製以軌道、水環境、綠能、數位及城鄉發展等 8 大項目為主軸之前瞻基礎建設計畫第 2 期特別預算案，以期帶動產業創新、經濟成長、民間投資及就業機會，並大幅改善民眾的生活品質及均衡區域發展，厚植國家經濟潛能及提升整體競爭力。

108 年度總預算編列公共建設計畫經費 1,679 億元，較上年度相同基礎增加 168 億元，約增 11.2%，主要係增列臺鐵整體購置及汰換車輛、公立國中小校舍耐震能力及設施設備改善、生活圈道路交通系統建設、台 9 線蘇花公路山區路段改善、新竹生物醫學園區興建第二生技大樓等計畫經費。

以上總預算編列數 1,679 億元，加計流域綜合治理計畫、前瞻基礎建設計畫特別預算編列 88 億元及 866 億元，108 年度公務預算公共建設計畫規模可達 2,633 億元，較上年度相同基礎增加 241 億元，約增 10.1%。連同營業與非營業特種基金 1,294 億元，108 年度整體公共建設計畫預計投入 3,927 億元，較上年度相同基礎增加 281 億元，約增 7.7%，將賡續支應國內各項基礎設施所需經費，以厚植國家經濟實力。

茲按建設部門別分類說明如下：

- (一)交通及建設編列 1,273 億元，主要係交通部、臺灣鐵路管理局與桃園國際機場公司等辦理都會區大眾捷運系統、公路、

國道與橋梁興建及改善工程、鐵路立體化及捷運化建設、臺鐵整體購置及汰換車輛、鐵路行車安全改善、航空、港埠、國家風景區相關建設及改善停車場問題等 1,102 億元；內政部辦理生活圈道路交通系統建設(市區道路)、公共環境改善及淡江大橋及其連絡道路新建工程等計畫 136 億元；海洋委員會籌建海巡艦艇、強化海巡編裝及臺中港海巡基地新建工程等計畫 28 億元；原住民族委員會辦理原住民族部落特色道路改善計畫 7 億元。

(二)環境資源編列 729 億元，主要係經濟部與台灣自來水公司辦理重要河川環境營造、區域排水整治及環境營造、烏溪烏嘴潭人工湖工程、無自來水地區供水改善、降低漏水率等計畫 454 億元；內政部辦理污水下水道建設計畫、國家公園中程計畫、再生水工程等 192 億元；環境保護署辦理優質公廁及美質環境推動、建構寧適家園、水體環境水質改善及經營管理、鼓勵公民營機構興建營運垃圾焚化廠、多元化垃圾處理等計畫 37 億元；農業委員會辦理水岸環境營造改善、農田排水圳路改善工程 34 億元。

(三)經濟及能源編列 915 億元，主要係台灣電力公司辦理林口電廠更新擴建、通霄電廠更新擴建、第七輸變電計畫、大林電廠更新改建等計畫 612 億元；台灣中油公司辦理天然氣事業部第三座液化天然氣接收站投資、高雄港洲際貨櫃二期大林石化油品儲運中心投資計畫等 89 億元；經濟部辦理開發在地型產業園

區、高雄海洋科技產業創新專區、智慧電動機車能源補充設施普及、永續工業區潔淨水環境計畫等 67 億元；中華郵政公司辦理郵政物流園區(機場捷運 A7 站)及購建郵政局所等計畫 42 億元；科技部等機關辦理科學城公共建設計畫經費 18 億元。

(四)都市開發編列 108 億元，主要係內政部辦理城鎮之心工程、智慧綠建築與社區推動、新市鎮開發計畫、都市更新推動及國民住宅興辦事業等經費 60 億元；經濟部等機關補助地方政府辦理公有危險建築補強重建經費 19 億元；國防部辦理營舍及設施整建計畫 11 億元；中央機關辦理公有建築物耐震評估及補強經費 7.9 億元；原住民族委員會辦理原住民族經濟產業發展 4 年計畫 3 億元。

(五)文化設施編列 161 億元，主要係文化部辦理文化生活圈建設計畫、海洋文化及流行音樂中心計畫、歷史與文化資產維護發展第三期計畫、臺北機廠活化轉型國家鐵道博物館園區實施計畫及北部流行音樂中心計畫等 126 億元；客家委員會辦理客家浪漫臺三線及客家文化生活環境營造等計畫 16 億元；原住民族委員會辦理原住民族部落文化健康綜合服務據點友善空間整建、服務據點周邊及部落內公共設施改善等計畫 13 億元。

(六)教育設施編列 176 億元，主要係教育部辦理公立國中小校舍耐震能力及設施設備改善、營造休閒運動環境、校園社區化改造、營造友善育兒空間及優化技職校院實作環境等計畫 160 億元。

(七)農業建設編列 478 億元，主要係農業委員會辦理農村再生第二期實施、森林永續經營及產業振興、加強農田水利建設、整體性治山防災、重劃區外緊急農路設施改善及流域綜合治理等計畫經費。

(八)衛生福利編列 87 億元，主要係衛生福利部辦理整建長照衛福據點、建構 0-2 歲兒童社區公共托育及食品安全建設等計畫 36 億元；教育部辦理新竹生醫園區醫院及健康大樓新建工程 22 億元；科技部辦理新竹生物醫學園區興建第二生技大樓計畫 14 億元；國軍退除役官兵輔導委員會辦理臺北榮民總醫院新建醫療大樓計畫、高雄榮民總醫院屏東大武分院新建計畫等 11 億元。

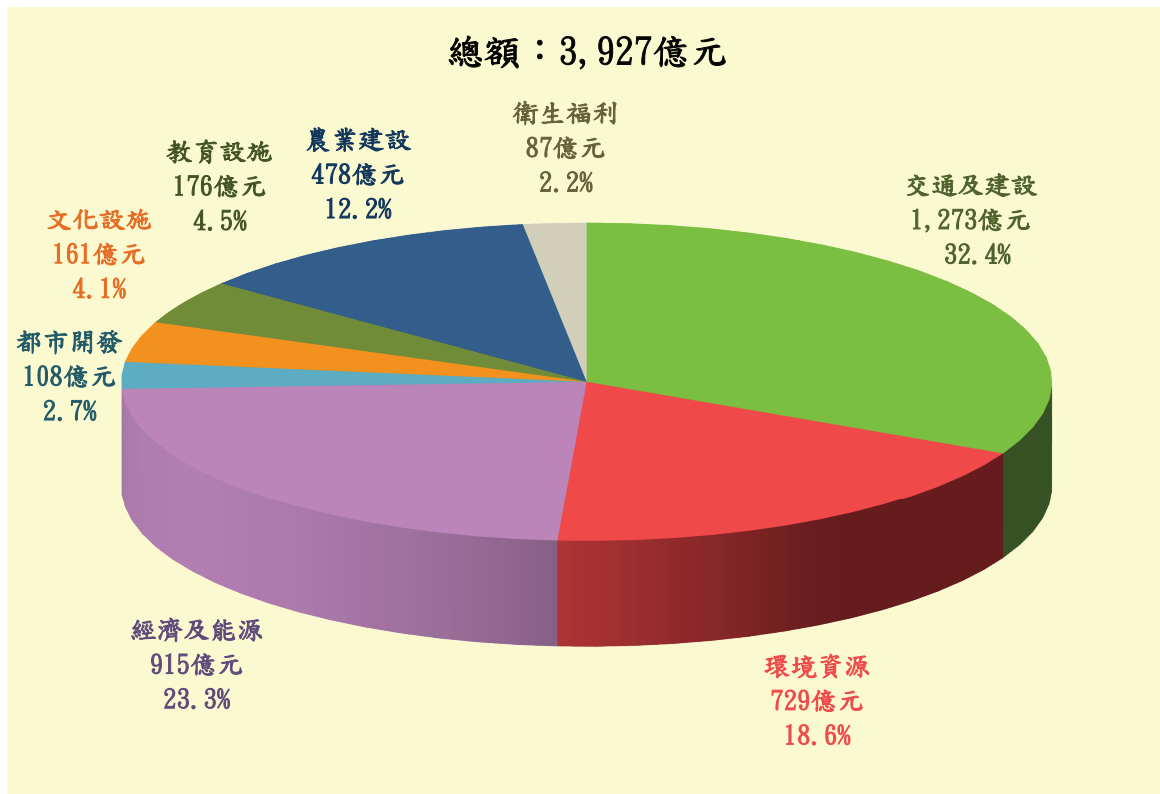


圖 4-1 公共建設計畫各部門別分配情形



表 4-2 公共建設計畫各次類別分配情形表

單位：新臺幣億元

項 目	總預算	特別預算	營業基金	非營業 特種基金	合計	分配比 (%)
合 計	1,679	954	980	314	3,927	100.0
1. 交通及建設	693	288	118	174	1,273	32.4
公路	413	123	-	80	616	15.7
軌道運輸	226	165	5	2	398	10.1
航空	-	-	66	19	85	2.2
港埠	36	-	47	53	136	3.4
觀光	18	-	-	20	38	1.0
2. 環境資源	304	314	93	18	729	18.6
環境保護	32	-	-	5	37	1.0
水利建設	122	299	93	13	527	13.4
下水道	130	15	-	-	145	3.7
國家公園	20	-	-	-	20	0.5
3. 經濟及能源	17	98	769	31	915	23.3
工商設施	17	98	69	31	215	5.5
油電	-	-	700	-	700	17.8
4. 都市開發	28	49	-	31	108	2.7
5. 文化設施	90	70	-	1	161	4.1
文化	90	70	-	1	161	4.1
6. 教育設施	82	78	-	16	176	4.5
教育	75	43	-	13	131	3.4
體育	7	35	-	3	45	1.1
7. 農業建設	445	22	-	11	478	12.2
8. 衛生福利	20	35	-	32	87	2.2

### 三、加強國土保育，維護環境永續

現今極端氣候現象發生頻繁，政府為因應氣候變遷，確保國土安全，保育自然環境與人文資產，促進資源與產業合理配置，強化國土規劃整合管理機制，並復育環境敏感與國土破壞地區，將以尊

重自然、與環境共存共榮的思維，兼顧開發、保育及防災需求，推動整體性治山防災、國土及海岸保育與綠色造林，強化流域綜合治理及水資源供需效能，及落實震災預防措施之老舊建築物耐震補強，俾提升因應氣候變遷調適能力，建立國土計畫體系，強化土地開發審議程序，落實國土規劃及環境永續發展。

環境是國家的寶貴資源，其品質良窳攸關全民生計及發展，政府除致力於維護自然生態追求資源之永續利用外，為提升環境公害防制，在溫室氣體減量方面，訂定國家因應氣候變遷行動綱領與溫室氣體減量推動方案，逐步有系統引導全民邁向低碳社會，並以多管齊下方式，削減細懸浮微粒(PM2.5)在內的各類空氣污染物，且為順應全球能源轉型的趨勢，全力發展新能源及再生能源、布建智慧電網，推動全民參與節能，提升能源使用效率，確保穩定供電，打造臺灣成為安全、潔淨永續的綠色矽島，實現2025年非核家園目標。

為追求臺灣環境的永續發展，政府持續投入環境資源保育及國土保安等相關經費，108年度總預算編列548.5億元，連同營業及非營業特種基金編列585.4億元，合共1,133.9億元，較上年度相同基礎增加150.3億元，約增15.3%，主要為辦理擴大再生能源發展267.9億元、老舊建築物與橋梁耐震補強及都市更新146.4億元、空氣污染防制行動方案148.6億元及經濟部辦理河川海岸及排水環境營造計畫、降低漏水率計畫及重要河川環境營造計畫等254.6億元；內政部辦理污水下水道第五期建設計畫、各國家公園園區內之生態資源保育工作等148.6億元；農業委員會辦理加強農田水利建設計畫、整體性治山防災計畫等103.4億元；環境保護署辦理土壤

及地下水污染調查、應變及整治、水體環境水質改善及經營管理等 41.4 億元；原住民族委員會辦理原住民保留地禁伐補償計畫 21 億元。另於流域綜合治理計畫特別預算編列 87.8 億元，前瞻基礎建設計畫特別預算編列 298 億元，期藉由永續國土規劃、環境保護與生態保育等政策推動，維持生態環境與經濟成長的協調並進。

#### 四、確保國家安全，擴大國際合作

我國國防及軍事戰略主要在建構「防衛固守、重層嚇阻」的國防武力，致力維繫兩岸和平穩定發展之際，仍要展現自我防衛的決心，以堅實的國防武力嚇阻外來威脅，展望國防科技趨勢，完善國防科技發展規劃，結合政府與民間資源，推動國機國造、國艦國造，以及武器裝備自研自製帶動國防產業發展，厚植國防自主能量；落實安全管控機制，防杜國防科技研究成果及關鍵技術遭竊或不當移轉，確保國家安全與利益；推動改良式募兵及完善配套措施，提升募兵、留營成效。108年度國防部主管預算共編列3,460億元，較上年度(含調整待遇)3,277億元，增加183億元，約增5.6%，主要係增列國內產製軍事武器裝備與科技研發及提升主戰裝備妥善率之作業維持等經費。

政府將秉持「踏實外交、互惠互助」理念，堅持和平、自由、民主及人權的普世價值，鞏固我與邦交國關係，增進與理念相近重要無邦交國家實質關係，爭取國際參與，營造友我國際環境，提升我國國際地位及臺灣形象；持續拓展國際經貿，並爭取加入「跨太平洋夥伴全面進步協定」(CPTPP)，加強與全球及區域連結，持續推

動我國經貿體制自由化，積極參與多邊、複邊及雙邊經濟合作及自由貿易談判，強化我國全球貿易競爭力；結合民間力量、資源與經驗，在國際人道救援、醫療援助、疾病防治、糧食安全、綠色能源、農業技術、數位治理等國際合作領域，建立與國內外重要非政府組織(NGO)夥伴關係，發揮臺灣社會綜合軟實力，對國際永續發展目標做出貢獻。108年度外交部主管預算共編列260.6億元，較上年度減少0.7億元，約減0.3%，如扣除屬一次性經費之邦交國政策性貸款利息差額補貼(ODA)5億元，則較上年度增加4.3億元，主要係增列國際合作援外經費2.8億元及國際會議交流活動經費1.1億元等。

為持續推動「新南向政策」與新南向目標國家建立更緊密的連結，將強化與東協及南亞在經貿投資、教育訓練、農漁業合作、勞務諮商、資通訊能力建構等各領域的雙向交流互動，洽簽各項協定，以促使東協與南亞成為臺灣內需市場延伸，並透過參與新興區域議題的雙邊與多邊合作，提升臺灣在區域的重要性。108年度總預算新南向政策經費編列31.3億元，如連同營業與非營業特種基金編列39億元，合共70.3億元，較上年度相同基礎增加0.02億元，約增0.04%，主要為經濟部辦理國際市場開發及海外公共工程貸款利息補助計畫等經費25.7億元；教育部辦理優質教育產業及專業人才雙向培育等經費16.4億元；交通部辦理新南向目標市場廣告及公關計畫等經費7.7億元；科技部辦理區域學術合作及科研人才交流培育等經費4.5億元。

在兩岸關係方面，政府將在既有歷史事實及政治基礎上，依循民主原則及普遍民意推動兩岸政策，展現臺灣民主及多元人文特

色，建構兩岸有序交流環境，捍衛國家尊嚴與保障民眾福祉，維護臺海與區域和平穩定與安全。108年度兩岸交流經費共編列16.9億元，較上年度增加0.1億元，約增0.7%，主要係增列大陸委員會辦理兩岸事務交流及捐助財團法人海峽交流基金會辦理兩岸中介業務經費0.4億元。

## 五、革新政府治理，提升施政效能

組織改造為提升國家競爭力的關鍵因素，從組織結構、業務功能及人力資源等全面進行功能性與結構性的調整，可提升政府行政效能，進而帶動國家整體競爭力。行政院組織法於99年2月3日修正公布，行政院設14部、8會、3獨立機關、1行、1院及2總處，由37個部會精簡為29個機關，並已自101年1月1日開始施行。截至目前為止，已完成24個部會組織法案的立法，僅內政部、經濟及能源部、交通及建設部、農業部、環境資源部及各該所屬三級機關(構)，以及三級獨立機關核能安全委員會尚未完成組織改造。為順應國家發展需求，經重行檢討尚未完成組改機關業務權責，已於107年5月3日將內政部等43項組織法案函送貴院審議，期能儘早完成法案立法作業，達到組織改造精實、彈性、效能之目標。

中央政府機關總員額法自99年4月1日正式實施後，各機關預算員額採總量管理，並匡定五院在內之中央政府機關總員額高限為17萬3,000人。108年度各機關於總員額法範圍內編列員額為15萬3,667人，其中第一類員額為8萬3,166人、第二類員額為3萬91人、第三類員額為1萬3,752人、第四類員額為5,743人及第五類員額為2萬915

人，整體員額較上年度呈現負成長。因應未來環境快速變遷，人民生活型態改變，各界對政府提供服務的質與量要求日益升高，各機關為推動業務所需人力，將於各該機關員額總量範圍內，本「當增則增，應省則省」原則，在整體中央員額規模零成長前提下，以員額評鑑、業務區塊人力盤點、檢討多元人力運用及落實行政院組織改造等方式，合理配置有限人力，以獲致最大施政效能。

表 4-3 中央政府機關總員額法員額編列情形表

單位：人

員額類別	員額範圍	員額最高限	本年度員額數	上年度員額數
合計		173,000	153,667	154,389
第一類	機關為執行業務所置政務人員，定有職稱、官等職等之文職人員，醫事人員及聘任人員。但不包含第三類至第五類員額及公立學校教職員。	86,700	83,166	82,672
第二類	機關依法令進用之聘僱人員、駐衛警察、工友(含技工、駕駛)。但不包含第三類及第四類員額。	41,200	30,091	31,467
第三類	司法院及所屬機關職員(含法警)、聘僱人員、駐衛警察、工友(含技工、駕駛)。	13,900	13,752	13,549
第四類	法務部所屬檢察機關職員(含法警)、聘僱人員、駐衛警察、工友(含技工、駕駛)。	6,900	5,743	5,750
第五類	警察、消防及海岸巡防機關職(警)員。	24,300	20,915	20,951

註：未列入本表計算之員額包括：(1)總統府、國家安全會議各類人員、公立學校教職員、實驗中學教職員及軍職人員，依中央政府機關總員額法規定，不計入該法之員額範圍。(2)中央健康保險署職員 2,796 人，依中央健康保險署組織法第 5 條第 2 項規定，不受中央政府機關總員額法規定員額高限限制。(3)交通部航港局、勞動部配合組織改制所增加員額 2,538 人，及地方政府業務移撥交通部公路總局所增加員額 567 人，依中央政府機關總員額法第 4 條第 4 項規定，不受該法規定員額高限限制。

政府為軍公教之雇主，為兼顧財務穩健與人民負擔能力，並達成促進年金制度永續，確保公務人員退休撫卹基金至少維持一個世代（約25至30年）的財務穩健之政策目標，「公務人員退休資遣撫卹法」、「公立學校教職員退休資遣撫卹條例」及「陸海空軍軍官士官服役條例」等年改法案，業於107年7月1日施行。相關改革措施，主要係調整退休俸計算基礎、調降所得替代率及優惠存款利息，並將各級政府每年所節省經費，全數挹注公務人員退休撫卹基金。除此以外，因應軍職人員「役期短、退除早、退離率高」之不同於公教人員薪資及任期結構，原由公務人員退休撫卹基金負擔之一次退伍金新制年資已全數改由政府負擔，至86年1月1日以後退役人員之退休俸則由政府與公務人員退休撫卹基金按七比三之比例支應，另將分10年編列預算挹注公務人員退休撫卹基金1,000億元，以降低對基金之財務衝擊。

108年度軍公教人員退休撫卹相關經費編列1,477.9億元，較107年度減少59億元，約減3.8%，主要係所得替代率調降及軍職人員歸墊臺灣銀行優惠存款差額利息配合年改法案通過原採按月撥還改為次年度歸墊，減列退休(職)給付及優惠存款差額利息232.6億元，另新增軍職人員一次退伍金、86年1月1日以後退役人員退休俸及挹注公務人員退休撫卹基金等173.6億元所致。至年金改革後各級政府每年所節省經費，依法須全數挹注公務人員退休撫卹基金，不得移作他用，107年度實際節省經費因涉及退休人數及任職年資等因素影響，目前尚難詳細估算，將於108年3月1日以前確定，由支給機關自109年度起編列預算挹注公務人員退休撫卹基金，加上軍職人員退撫

制度變革後政府增撥款項，將有助於公務人員退休撫卹基金之財務永續，確保軍公教人員權益。

## 六、強化社會安全網絡，打造幸福家園

為營造安居樂業的環境，讓民眾生活更健康、安全與安心，政府在強化社會治安、保障食品安全、提高生育率及強化長期照顧等方面，已陸續規劃並推動各項具體政策。在社會治安方面，政府將加強治安維護工作，全力協調、整合與執行各項毒品防制措施，強化反詐騙工作，全力防制組織犯罪及打擊各類型犯罪，以達成社會安居樂業的目標。108 年度總預算維護治安相關經費編列 1,030.3 億元，加計非營業特種基金編列 6.3 億元，合共 1,036.6 億元，較上年度相同基礎增加 28.4 億元，約增 2.8%，主要係推動新世代反毒策略，降低涉毒者之各種衍生性犯罪及抑制新生毒品人口增加，法務部、衛生福利部、財政部及教育部等辦理新興毒品檢驗及防制、學生藥物濫用之教育輔導、緝毒及成癮醫療等毒品防制經費 30.7 億元；內政部及法務部等辦理反詐騙相關經費 6.1 億元；法務部執行掃黑及肅貪、推展矯正業務等經費 320.4 億元；內政部為嚴密治安防護網絡、加強犯罪預防、精進防制黑道幫派作為，落實警察教育訓練等經費 262.6 億元；司法院提升審判效能、妥速審理各類案件與捐助法律扶助基金會等經費 228.6 億元；海洋委員會執行海域巡護、維護岸海治安、強化救生救難及籌建海巡艦艇等經費 169.2 億元；以及補助地方政府辦理警察廳舍整建與警車汰換、重要路口監視系統等經費 15.3 億元。



為提升食品安全管理效能，建立消費信心，政府提出食安五環政策，加強食品安全衛生保障，提升食品業者管理能力，以完善從農場到餐桌的安全體系，建立信任的食安消費環境。108 年度總預算食品安全相關經費編列 47.9 億元，加計非營業特種基金編列 3 億元及前瞻基礎建設計畫特別預算編列 2.4 億元，合共 53.3 億元，較上年度相同基礎增加 0.6 億元，約增 1.2%，主要係衛生福利部、農業委員會及環境保護署等機關辦理食安五環各項措施及補助地方政府辦理所屬學校午餐採用四章一 Q 食材等 32 億元；農業委員會辦理畜禽屠宰衛生檢查、農林畜水產品溯源安全管理及行銷輔導等 8.8 億元；衛生福利部辦理食品邊境流通稽查、早期風險預警食品安全相關檢驗等 7.9 億元；環境保護署辦理源頭管控具風險性之化學物質等 2.7 億元。

為因應低生育率帶來的少子女化危機，政府以多管齊下方式，提出擴大公共教保服務量、建置準公共化機制、擴大發放育兒津貼等策略，以營造友善育兒環境，減輕家長育兒負擔，並提高國人的生育意願。108 年度總預算我國少子女化對策計畫經費編列 325 億元，較上年度增加 101%，加計營業及非營業特種基金編列 33 億元，以及前瞻基礎建設計畫特別預算編列 11 億元，合共 369 億元，較上年度相同基礎增加 165 億元，約增 81%，主要係教育部及衛生福利部辦理擴大發放 0 至 4 歲育兒津貼 127 億元、建置準公共化機制 108 億元、賡續辦理 5 歲幼兒免學費 53 億元及增設公共化幼兒園 29 億元；內政部辦理新婚及育有未成年子女者優先享有住宅補貼 26 億

元。

隨著整體人口結構快速趨向高齡化，為滿足國民長照需求，並達成在地老化及減輕家庭照顧負擔等目標，政府持續推動長照 2.0 政策，向前延伸發展預防保健服務，向後銜接在宅醫療等健康照護資源，以建構多元且連續的長照服務體系。108 年度長期照顧服務經費共編列 390 億元，包括總預算 17 億元（配合專款稅收挹注長照服務發展基金，主要業務移由該基金辦理）、非營業特種基金 342 億元、前瞻基礎建設計畫特別預算編列 31 億元，較上年度增加 23 億元，約增 6.3%，主要係衛生福利部辦理長期照顧十年計畫 2.0 計 338 億元，國軍退除役官兵輔導委員會辦理榮民安養照護服務等 17 億元，以及衛生福利部與原住民族委員會整建長照服務據點 32 億元。

另為維護全民福祉，營造安全、安定、安心之生活環境，政府除提供民眾生存、就業、健康、教育等基本福利服務外，並加強身心障礙者、低收入戶及中低收入戶之生活照顧服務；賡續推動國民年金保險制度，完善老年經濟安全保障體系；落實兒童及少年照顧與保護工作，以及家庭暴力、性侵害及性騷擾被害人保護扶助措施等。108 年度各類族群預算編列情形說明如下：

(一)身心障礙者部分 136.6 億元，主要為衛生福利部補助中重度身心障礙者全民健康保險保費、推展身心障礙者服務、辦理國民年金保險之身心障礙基本保證年金核發、補助中低收入身心障礙者生活、日間及住宿式照顧與輔助器具等 77.3 億元；教育部

辦理身心障礙學生就學減免及特殊教育推展等 53 億元；交通部辦理公共運輸系統無障礙通用設計建置 6.1 億元。

(二)低收入戶及中低收入戶部分 124 億元，主要為衛生福利部補助低收入戶全民健康保險保費、低收入戶與中低收入戶醫療及住院看護費用、急難救助紓困等 91.7 億元；教育部辦理低收入戶及中低收入戶學生就學減免、撥補兒童與少年未來教育及發展帳戶 30.3 億元；原住民族委員會辦理大專校院原住民族學生獎助學金等 2 億元。

(三)老人部分 518.1 億元，主要為衛生福利部辦理國民年金保險之老年基本保證年金核發及老年年金差額、補助 70 歲以上中低收入及 65 歲以上離島地區老人全民健康保險保費、中老年預防保健服務等 494.8 億元；原住民族委員會辦理國民年金保險之老年基本保證年金核發 18.4 億元；國軍退除役官兵輔導委員會推動老人長期照護與醫療改善方案等 5 億元。

(四)兒童及青少年部分 641.3 億元，主要為教育部辦理發展並健全學前教育、推動高中職補助學費措施、青少年教育及輔導、弱勢地區學校及學生之扶助、經濟弱勢學生學費補助、學習弱勢學生課業輔導、原住民族學生學雜費減免等 475.9 億元；衛生福利部辦理 0 至未滿 2 歲育兒津貼補助、兒童及少年醫療補助、托育公共及準公共化服務暨托育管理、兒童與青少年疾病防治及衛生保健、嬰幼兒及幼童各項常規接種疫苗等 152.7 億元；法務部辦理少年矯正業務等 8.3 億元；原住民族委員會補助原住民族地區學

前教育等 2.6 億元。

- (五)婦女部分 32.8 億元，主要為衛生福利部辦理孕婦產前檢查服務、補助家庭暴力及性侵害防治基金辦理家庭暴力及性侵害防治與被害人保護扶助工作等 8.7 億元；國軍退除役官兵輔導委員會辦理女性榮民安養及養護、建立婦女就業轉銜制度、榮民遺眷救助及慰問等 7.2 億元；法務部辦理女性收容人行刑處遇及羈押收容處遇等 6.6 億元；教育部辦理國民小學學童課後輔導、特殊境遇婦女之子女教育補助、婦女權益及性別平等教育推展、辦理多元文化教育及交流活動、婦女運動推廣等 5.6 億元；國防部辦理消除婦女職場就業障礙，營造友善、尊重兩性平權就業環境等 1.5 億元。
- (六)農漁民部分 867.7 億元，主要為農業委員會編列老年農民福利津貼、農田水利建設、補助農田水利會會員會費及漁業用油補貼等 535.9 億元；內政部補助農民參加農民健康保險及全民健康保險保費、彌補農民健康保險虧損 204.2 億元；勞動部補助漁會甲類會員勞工保險保費等 75.2 億元；衛生福利部補助漁民及水利會會員全民健康保險保費 52.4 億元。
- (七)勞工部分 1,225.3 億元，主要為勞動部補助勞工參加勞工保險與全民健康保險保費 1,156.9 億元及其他勞工業務相關經費 68.4 億元。
- (八)榮民及榮民眷屬部分 183.3 億元，主要為國軍退除役官兵輔導委員會編列補助榮民與榮民眷屬全民健康保險保費 95.8 億

元、榮民就養等經費 68.5 億元、榮民健康照顧服務與急難救助慰問及榮家環境總體營造工程等 19 億元。

表 4-4 各類族群預算編列情形表

單位：新臺幣億元

類 別	本年度 預算數	上年度 預算數	比 較	
			金 額	增減%
1. 身心障礙者	136.6	135.7	0.9	0.6
2. 低收入戶及中低收入戶	124.0	131.6	-7.6	-5.8
3. 老人	518.1	553.8	-35.7	-6.4
4. 兒童及青少年	641.3	484.5	156.8	32.4
5. 婦女	32.8	40.6	-7.8	-19.1
6. 農、漁民	867.7	878.1	-10.4	-1.2
7. 勞工	1,225.3	1,213.7	11.6	1.0
8. 榮民及榮民眷屬	183.3	194.4	-11.1	-5.7

註：1. 本表未含中央對地方政府一般性補助款屬社會福利經費(108 年度編列 393.9 億元)。

2. 低收入戶及中低收入戶部分 108 年度編列 124 億元，較上年度減少 7.6 億元，主要係低收入戶健保費及醫療補助，參酌以前年度實際人數核實減列 4.5 億元；依實際申請情形核實減列撥補兒童與少年未來教育及發展帳戶 1.7 億元。
3. 老人部分 108 年度編列 518.1 億元，較上年度減少 35.7 億元，主要係中央應負擔國民年金款項不足數(屬老年年金給付差額部分)，以前年度不足數已全數補足，核實減列 24.4 億元；依實際請領人數核實減列老年基本保證年金 10.9 億元。
4. 婦女部分 108 年度編列 32.8 億元，較上年度減少 7.8 億元，主要係減列改善官兵生活設施等一次性經費 3.2 億元；撥補新住民發展基金，參酌往年實際執行情形及基金餘額核實減列 3 億元；配合補助比率之檢討調整，核實減列國小學童課後照顧補助經費 1 億元。
5. 農、漁民部分 108 年度編列 867.7 億元，較上年度減少 10.4 億元，主要係老年農民福利津貼，按實際請領人數核實估算減列 8.8 億元；農民參加全民健康保險保費補助，按實際納保人數核實估算減列 6.3 億元；新增辦理農民職業災害保險 2.9 億元。
6. 榮民及榮民眷屬部分 108 年度編列 183.3 億元，較上年度減少 11.1 億元，主要係預估補助榮民人數減少，核實減列補助榮民就養及全民健康保險保費等經費。

## 七、積極培育人才，整合產學研能量

面對全球化經濟和新科技的衝擊，臺灣要成功驅動新經濟模式，關鍵就是優秀的人才，政府將積極培育跨領域人才，以符合產業創新需求。持續推動「新南向人才培育推動計畫」(106-109年)，期從充實短期人才及培育長期人才雙管齊下，帶領大專校院開拓與東協及南亞國家的實質教育交流，深化雙方互動及聯盟關係，達成創造互利共贏的人才培育合作及區域經濟發展的願景；營造優質學前與中小學教育環境，逐步擴大幼兒教保公共化服務；合理分配教育資源，保障偏鄉、弱勢及身心障礙學生受教權，落實社會公義與關懷；推動高中優質化與均質化，鼓勵就近入學，逐步落實適性發展與全面免試的十二年國民基本教育；強化大學社會責任，發展學校特色，提升學習成效及教學品質；平衡區域發展，推動大專校院轉型、整併與退場；重振及落實技職教育政策綱領；尊重多元族群，鼓勵母語與文化傳承，強化原住民族與新住民子女教育；推展實驗教育，創造多元學習機會，保障國民受教權益。

108年度教育部主管項下之教育經費編列2,445億元，中央對地方政府一般教育補助款編列495億元，以上中央政府教育經費共編列2,940億元，較上年度增加78億元，約增2.7%，加計前瞻基礎建設計畫特別預算編列76億元，合共3,016億元，較上年度相同基礎增加79億元，約增2.7%。如連同地方政府教育經費應分攤數3,310億元，則108年度全國各級政府教育經費編列數為6,326億元，再扣除國中小及幼兒園教職員薪資所得課稅配套措施經費72億元、內政部移入

幼托整合相關經費36億元及原青年輔導委員會移入相關業務經費2億元(貴院審議教育經費編列與管理法所作附帶決議不計入23%)，淨計6,216億元，占前三年度決算歲入淨額平均值之23%，符合教育經費編列與管理法第3條法定下限，以及第3條之1有關課稅配套措施經費不計入23%算定之金額，以外加方式編列之規定。又依據特殊教育法規定，編列包括身心障礙與資賦優異之特殊教育所需經費111.8億元，占教育部主管年度預算2,480.3億元之4.51%，以及依據原住民族教育法規定，編列原住民族教育相關經費47.3億元，包括編列於教育部35.2億元、原住民族委員會12.1億元，占教育部主管年度預算2,480.3億元之1.91%，均符合現行法律規定。

108年度中央政府教育經費編列2,940億元，主要係補助國立大專校院教學與研究及校務基金經費495億元、私立學校教學獎助263.6億元、高等教育深耕計畫166.8億元、推動大專校院留任及延攬頂尖人才計畫12.2億元、推動新南向政策經費15.8億元、十二年國民基本教育實施計畫338.9億元、補助國立高級中等學校教學與訓輔及校務基金經費268.8億元、高級中等學校改隸直轄市專案補助85.5億元、公立國中小校舍耐震能力及設施設備改善計畫71.9億元、推動我國少子女化對策計畫(2至5歲)經費207億元、國立學校教職員暨社教機構聘任人員退休撫卹給付163.1億元、對地方政府一般教育補助款495億元、國中小及幼兒園教職員薪資所得課稅配套措施經費74.3億元(含內政部移入2.3億元)等。以上教育經費將透過財務資訊全面公開及相關措施之落實執行，期達公平資源分配、改革教育品質、強化產學合作及弭平學用落差之政策目標。

科技創新是國家經濟發展的強大原動力，更是優化產業結構與發展方向的重要關鍵因素。政府積極推動亞洲·矽谷、綠能科技、生醫產業、智慧機械、國防產業、新農業、循環經濟、數位經濟、晶片設計及半導體科技，以及文化科技創新等產業創新關鍵技術研發，以科技研發支援產業創新；推動多元創新產學合作機制，強化激勵誘因以促進成果加值擴散；運用多元管道延攬科技人才，連結國際資源擴大國內創業育成能量，提升我國科技影響力及競爭力；健全區域創新系統，增進在地產業創新研發能量；活絡產業創新聚落，鏈結創新研發成果，發展智慧與永續的科學園區。

108年度總預算政府科技發展計畫編列981億元，加計前瞻基礎建設計畫特別預算編列187億元，合共1,168億元，較上年度相同基礎增加62億元，約增5.6%，創90年度以來新高。連同國防科技經費130億元、營業與非營業特種基金編列之研發支出236億元，整體規模達1,534億元，較上年度相同基礎增加119億元，約增8.4%。以上科技發展計畫總預算編列數981億元，除支應中央研究院111億元、科技部405億元及行政院國家科學技術發展基金跨部會署計畫16億元外，其餘機關共編列449億元，並依計畫屬性分為六個群組，包括生命科技114億元、環境科技31億元、資通電子108億元、工程科技100億元、人文社會及科技服務56億元、科技政策40億元。

## 八、實現文化臺灣願景，多元族群共榮發展

文化是一個國家的靈魂，臺灣要厚植文化國力，展現自信，並強化從在地到國際的競爭力。為建構文化治理公共支持體系，將



從歷史、教育、在地扎根三面向，催生藝文發展和文化產業的生態系，以越在地、越國際，創造臺灣文化與國際的連結，建構臺灣文化在世界中的座標定位，逐步實現文化臺灣願景。108年度總預算文化支出編列293億元，較上年度增加36億元，約增14.1%，主要係文化部增列北部流行音樂中心計畫8.6億元、對行政法人國家表演藝術中心捐助2.7億元、國立歷史博物館升級發展計畫2.6億元、影視音產業發展中程計畫2.3億元，新增推展及輔導台語傳播媒體業務4億元、國家漫畫博物館計畫3.8億元，以及國立故宮博物院增列新故宮-故宮公共化帶動觀光產業發展中程計畫4.5億元等。

以上總預算編列數293億元，其中辦理文化治理及復育文化生態等所需經常性經費215億元，較104年度相同基礎增加45億元，約增26.2%，其占預算數之比率則由104年度53.6%，升至108年度73.3%，顯見近年政府為帶動公眾從創作、近用等各層次參與文化，於文化硬體設施日趨完善情況下，持續增加經費挹注文化軟體建設。加計前瞻基礎建設計畫特別預算編列115億元，以及國立文化、社教機構作業基金與運動發展基金等編列72億元，合共480億元，較上年度相同基礎增加78億元，約增19.5%，將可達成促進整體文化發展，落實文化臺灣之政策目標。

為確保客家文化的永續發展，建構屬於全民共享的客家歷史記憶，致力開創客家文化回歸主流，108年度總預算客家委員會及所屬編列29.3億元，較上年度增加4.6億元，約增18.5%，主要係增列客家文化生活環境營造計畫2.4億元、製作客家多腔調數位教材、辦理

客家藝文推廣，以及扶植國家級客家傳統劇團與兒童合唱團等經費2億元。加計前瞻基礎建設計畫特別預算編列8億元，合共37.3億元，較上年度相同基礎增加5億元，約增15.4%，將可有效再造客庄新生命，啟動客家文藝復興，重建客家族群之認同與光榮。

為保障原住民族教育、文化與媒體權，完善原住民族社會安全體系，並創造有利於原住民族之產經環境，108 年度總預算原住民族相關經費編列 298.6 億元，包括原住民族委員會及所屬 84.4 億元，交通部公路建設及改善計畫、國家風景區開發與管理計畫等 149.6 億元，教育部原住民族教育推展及各級學校原住民族學生學雜費減免等 35.3 億元，農業委員會加強農田水利建設計畫等 15.2 億元，內政部生活圈道路交通系統建設計畫及國家公園中程計畫等 10.2 億元，經濟部重要河川環境營造計畫 3 億元及衛生福利部加強原住民族醫療保健服務等 0.9 億元。加計原住民族綜合發展基金、就業安定基金、農業特別收入基金等編列相關經費 68.1 億元，以及流域綜合治理計畫特別預算編列 6.9 億元、前瞻基礎建設計畫特別預算編列 54.2 億元，合共 408.3 億元(已扣減屬重複計列之公務預算撥補基金 19.5 億元)，較上年度相同基礎增加 57.4 億元，約增 16.4%，對提升原住民族地區安全及生活品質等著有助益。

表4-5 原住民族相關經費情形表

單位：新臺幣億元

項 目	本年度 預算數	上年度 預算數	比較	說 明
合 計	408.25	350.80	57.45	本年度及上年度已分別扣除總預算撥補基金重複計列部分19.54億元及19.4億元。
一、總預算	298.56	258.21	40.35	
1. 原住民族委員會及所屬	84.37	81.66	2.71	本年度預算數包括撥充原住民族綜合發展基金13.84億元，主要係增列辦理原住民族經濟產業發展4年計畫與臺灣原住民族文化園區綠珠雕琢再造計畫。
2. 交通部：公路建設及改善計畫、國家風景區開發與管理計畫等	149.60	112.06	37.54	主要係配合工程進度核實增列公路系統新建及改善計畫經費。
3. 教育部：原住民族教育推展及各級學校原住民族學生學雜費減免等	35.25	35.24	0.01	本年度預算數包括撥充各國立大專校院及高中校務基金5.7億元。
4. 農業委員會：加強農田水利建設計畫等	15.16	15.56	-0.40	主要係鼓勵原鄉生態旅遊服務及里山資本永續利用產業發展計畫朝自主營運方式辦理，核實減列農村再生第2期實施計畫。
5. 內政部：生活圈道路交通系統建設計畫及國家公園中程計畫等	10.25	9.70	0.55	主要係增列污水下水道第五期建設計畫。
6. 經濟部：重要河川環境營造計畫	3.00	3.00	0.00	
7. 衛生福利部：加強原住民族醫療保健服務等	0.93	0.99	-0.06	主要係減列補助原住民族健康促進、醫療照護及服務品質提升等計畫。
二、非營業特種基金	68.14	59.10	9.04	
1. 原住民族綜合發展基金	34.34	31.88	2.46	主要係增列以收支併列方式由公益彩券回饋金支應之促進原住民族就業相關計畫經費。
2. 校務基金：原住民族學生學雜費減免等	6.43	6.41	0.02	主要係依學生人數增列原住民族學生助學金及住宿費。
3. 就業安定基金：辦理原住民族職業訓練等	3.74	3.82	-0.08	主要係參酌歷年執行情形，核實減列多元培力就業計畫經費。
4. 衛生福利特別收入基金：完善長照服務輸送體系計畫等	11.58	9.21	2.37	主要係增列原住民長期照顧-文化健康站實施計畫。
5. 農業特別收入基金：全民造林計畫等	2.94	3.06	-0.12	主要係部分造林案件已屆獎勵年限，撫育面積減少，核實減列全民造林計畫經費。
6. 其他（營建建設基金辦理原住民族建購與修繕住宅貸款利息補貼、運動發展基金辦理非亞奧運及基層運動人才培育計畫、行政院國家科學技術發展基金辦理原住民科學教育、花東地區永續發展基金辦理花東地區永續發展計畫等）	9.11	4.72	4.39	主要係按花蓮縣及臺東縣第二期（105-108年）綜合發展實施方案核定及執行情形，增列花東地區永續發展計畫經費。
三、流域綜合治理計畫特別預算	6.90	6.95	-0.05	
1. 農業委員會：水土保持及治山防洪計畫等	6.90	6.95	-0.05	主要係減列上游坡地水土保持及治山防洪計畫經費。
四、前瞻基礎建設計畫特別預算	54.19	45.94	8.25	
1. 原住民族委員會：原民部落營造等	8.50	6.79	1.71	主要係增列原民部落營造及普及偏鄉寬頻接取環境經費。
2. 交通部：臺鐵南迴鐵路臺東潮州段電氣化工程建設計畫等	19.92	22.71	-2.79	主要係配合工程進度，核實減列臺鐵南迴鐵路臺東潮州段電氣化工程建設計畫經費。
3. 農業委員會：加強水庫集水區保育治理計畫	6.03	4.50	1.53	主要係增列辦理全國水庫集水區原住民地區之崩塌地處理及野溪整治工程經費。
4. 內政部：公共環境改善計畫等	8.85	4.20	4.65	主要係增列公共環境改善計畫及城鎮之心工程計畫經費。
5. 經濟部：無自來水地區供水改善計畫第三期等	7.08	2.88	4.20	主要係增列全國水環境改善計畫經費。
6. 國家通訊傳播委員會：普及偏鄉寬頻接取環境	2.42	2.40	0.02	主要係增列強化防災行動通訊基礎建置計畫經費。
7. 其他（教育部建置校園智慧網路等、衛生福利部整建長照衛福據點計畫、文化部辦理再造歷史現場專案及國立故宮博物院辦理國家文化記憶庫及數位加值應用計畫）	1.39	2.46	-1.07	主要係教育部配合計畫期程，核實減列辦理充實技術型高中基礎教學實習設備等經費，以及衛生福利部配合據點建置數量，核實減列整建長照衛福據點計畫經費。

## 九、保障地方財源，平衡市縣發展

為提升地方財政自主程度，建構完善財政調整制度，以因應地方政府施政需求，108 年度中央對地方財源協助賡續透過一般性及專案補助款予以挹注，俾達成保障地方財源之目標。

108 年度中央對地方政府一般性及專案補助款合共編列 1,668 億元，較上年度 1,619 億元，增加 49 億元，約增 3.1%，主要係因應原由中央特別統籌分配稅款支應之 6 項社會福利津貼（低收入戶家庭、兒童及就學生活補助、中低收入老人生活津貼、身心障礙者生活補助、弱勢兒少生活扶助）調整經費改由一般性補助款設算分配所致。以上一般性及專案補助款連同中央統籌分配稅款分配各地方政府 2,896 億元（較上年度增加 155 億元），以及中央納編地方政府原應負擔之勞、健保保費與改制直轄市土地增值稅分成增加數等 669 億元，則中央對地方政府整體協助財源合共 5,233 億元，較上年度 5,029 億元，增加 204 億元，約增 4.1%，對於地方財源挹注將具有相當助益。

108 年度中央編列對直轄市及縣(市)一般性財政收支差短及定額設算等補助款計 1,334 億元，較上年度 1,310 億元，增加 24 億元，對於改制直轄市依現行相關法規所需增加之農民健康保險保費、國民年金及老年農民福利津貼等法定社會福利經費負擔，則續予外加補助 57 億元。

上述補助款依支出用途劃分，包括教育補助經費 495 億元、社會福利補助經費 394 億元、基本設施補助經費 357 億元、一般性收

支差短補助經費 145 億元。其中教育補助經費 495 億元及一般性收支差短補助經費 145 億元，分別較上年度 512 億元及 149 億元，減少 17 億元及 4 億元，主要係配合年改法案調降退休人員優惠存款利息，相對減列其利息補助外，並增列補助縣(市)政府與所屬一級機關副局(處)長及科長層級職務列等調整暨基層警消人員最高年功俸調高等所需經費；社會福利補助經費 394 億元較上年度 351 億元，增加 43 億元，主要係增列上述 6 項社會福利津貼調整經費。

依地方制度法第 87 條之 3 規定，縣(市)改制或與其他直轄市、縣(市)合併改制為直轄市時，其他直轄市、縣(市)所受統籌分配稅款及補助款之總額不得少於該直轄市改制前。108 年度編列對直轄市及縣(市)保障財源補助款 1 億元，保障各直轄市及縣(市)政府獲配財源不低於其改制基準年(103 年度)之相同基礎水準。又為紓解地方政府財政壓力，增裕地方歲入財源，以改善地方財政結構，108 年度賡續增編平衡預算補助經費 276 億元。

表 4-6 中央對地方政府一般性及專案補助款編列情形表

單位：新臺幣億元

項 目	本年度 預算數	上年度 預算數	比較
合 計	1,668	1,619	49
1. 一般性財政收支差短及定額設算等補助款	1,334	1,310	24
2. 改制直轄市依法新增經費負擔補助	57	59	-2
3. 保障財源補助	1	15	-14
4. 平衡預算補助	276	235	41

## 十、強化離島與花東地區建設，增進居民福祉

為推動花東地區產業發展，維護自然生態景觀，發展多元文化特色，提升生活環境品質，增進居民福祉，本院擬具花東地區發展條例草案，並經貴院審議通過。依花東地區發展條例第 12 條規定，為落實花東地區永續發展，中央主管機關應設置花東地區永續發展基金，基金總額 400 億元，來源包括由中央分 10 年編列預算撥入。101 年度本院依規定成立花東地區永續發展基金，並分年編列預算由國庫增撥該基金，101 至 107 年度已編列 124.8 億元，108 年度賡續編列 10.5 億元，主要用於辦理補助綜合發展實施方案之相關建設事項與產業輔導及在地人才培育等。另各部會所編相關計畫部分，主要包括內政部編列辦理污水下水道建設計畫 5.6 億元、流域綜合治理計畫—兩水下水道治理 2.6 億元及太魯閣國家公園計畫 2.1 億元等，交通部編列辦理臺鐵南迴鐵路臺東潮州段電氣化工程建設計畫 38.1 億元、台 9 線蘇花公路山區路段改善計畫 34.8 億元、台 9 線南迴公路拓寬改善後續計畫 15.7 億元及省道改善計畫 13.3 億元等，農業委員會編列辦理花東地區有機農業發展計畫 1.2 億元等，對花東地區之建設發展均有相當助益。

108 年度中央編列金門、馬祖及澎湖等離島地區相關經費共 238.8 億元，較上年度減少 2.1 億元，其中金門縣與連江縣分別較上年度減少 1.4 億元及 2.9 億元，主要係交通部辦理國內商港未來發展及建設計畫(106—110 年)—金門及馬祖港埠建設計畫配合實際需要減列 6.1 億元；澎湖縣較上年度增加 2.2 億元，主要係其獲配

一般性及專案補助款增加 2.9 億元。

108 年度總預算編列補助離島地區經費 119.3 億元，主要為本院直撥補助金門縣、連江縣與澎湖縣一般性及專案補助款 69.9 億元，內政部辦理生活圈道路系統建設計畫及污水下水道等 6.9 億元，財政部辦理地方統籌分配稅款與遺產及贈與稅款短少補助等 2.3 億元，教育部辦理國民中小學教育與加強學校體育活動及教學發展等 11.6 億元，經濟部辦理離島地區用水差價補貼等 3.5 億元，交通部辦理金門大橋建設計畫與國內商港未來發展及建設計畫(106—110 年)—金門及馬祖港埠建設計畫等 14.1 億元，農業委員會辦理澎湖綠能觀光示範島及國土生態保育綠色網絡建置計畫等 3.6 億元，衛生福利部辦理原住民族及離島地區醫療保健行政工作等 3.6 億元，環境保護署辦理垃圾全分類零廢棄及廢棄物緊急應變計畫等 2.4 億元，文化部辦理文化資產跨域發展計畫等 1.2 億元，海洋委員會辦理水體環境水質改善及經營管理計畫等 0.2 億元。如連同交通作業基金辦理離島地區居民航空票價補貼等 19.3 億元，經濟特別收入基金辦理補助油品及液化石油氣運輸費用等 3.7 億元，台灣電力公司辦理離島地區供電營運支出等 88 億元，台灣自來水公司辦理澎湖地區供水營運支出等 5.5 億元，台灣中油公司辦理離島地區油氣輸儲、行銷費用等 2.2 億元，臺灣港務公司辦理離島地區營業成本及費用等 0.8 億元，合共 238.8 億元。此外，如再將金門縣、連江縣與澎湖縣所獲分配之中央統籌分配稅款 39.5 億元及菸酒稅 8.7 億元一併納入計算，則可供離島地區建設經費共達 287 億元。

表4-7 離島地區相關經費情形表

單位：新臺幣億元

項 目	本年度預算數			上年度預算數			比 較		
	金門縣	連江縣	澎湖縣	金門縣	連江縣	澎湖縣	金門縣	連江縣	澎湖縣
合 計	82.71	41.54	114.54	84.17	44.41	112.30	-1.46	-2.87	2.24
(一)總預算	37.49	22.00	59.79	37.59	23.30	55.85	-0.10	-1.30	3.94
1. 編列直撥縣市 政府部分	14.21	10.75	44.89	13.15	10.20	42.02	1.06	0.55	2.87
2. 編列中央各主 管機關部分	23.28	11.25	14.90	24.44	13.10	13.83	-1.16	-1.85	1.07
(1)行政院主管	0.02	0.01	0.13	0.00	0.02	0.09	0.02	-0.01	0.04
(2)內政部主管	2.59	2.59	1.71	1.71	1.04	1.38	0.88	1.55	0.33
(3)財政部主管	0.77	0.26	1.24	0.81	0.27	1.06	-0.04	-0.01	0.18
(4)教育部主管	4.43	2.56	4.63	3.92	2.32	4.40	0.51	0.24	0.23
(5)經濟部主管	2.57	0.89	0.03	1.74	1.17	0.03	0.83	-0.28	0.00
(6)交通部主管	10.18	3.05	0.83	13.81	6.85	2.24	-3.63	-3.80	-1.41
(7)勞動部主管	-	-	0.00	-	-	0.00	-	-	0.00
(8)農業委員會主管	0.47	0.36	2.77	0.70	0.25	2.08	-0.23	0.11	0.69
(9)衛生福利部主管	1.26	0.74	1.55	0.98	0.73	1.38	0.28	0.01	0.17
(10)環境保護署主管	0.62	0.39	1.42	0.45	0.17	0.78	0.17	0.22	0.64
(11)文化部主管	0.32	0.29	0.57	0.31	0.28	0.39	0.01	0.01	0.18
(12)海洋委員會主管	0.05	0.11	0.02	-	-	-	0.05	0.11	0.02
(13)福建省政府	-	-	-	0.01	0.00	-	-0.01	0.00	-
(二)營業及非營業特種基金	45.22	19.54	54.75	46.58	21.11	56.45	-1.36	-1.57	-1.70

說明：對離島地區部分補助金額減少原因，主要係：(1)國家發展委員會補助提升連江縣無線網路服務行動增值計畫預算業已編竣，107年度編列0.02億元如數減列。(2)財政部補助金門縣及連江縣統籌分配稅款短少補助，108年度參酌金融營業稅107年度預計徵起數核實推估共編列0.99億元，較107年度減少0.04億元。(3)經濟部補助連江縣離島地區供水改善計畫預算業已編竣，107年度編列0.26億元如數減列。(4)交通部補助金門縣辦理金門大橋設計畫與國內商港未來發展及建設計畫(106-110年)-金門港埠建設計畫，108年度依實際需要編列9.55億元，較107年度減少3.61億元；補助連江縣國內商港未來發展及建設計畫(106-110年)-馬祖港埠建設計畫，108年度依實際需要編列1.5億元，較107年度減少3.7億元；補助澎湖縣生活圈道路交通系統設計畫(公路系統)8年(104-111年)計畫預算業已編竣，107年度編列1.52億元如數減列。(5)農業委員會補助金門縣辦理改善政府動物管制收容設施計畫預算業已編竣，107年度編列0.12億元如數減列。(6)福建省政府因業務去任務化或由相關機關承接，107年度補助金門縣及連江縣辦理文化、社教、藝文、體育等活動0.01億元如數減列。(7)離島建設基金108年度編列離島地區永續發展相關計畫預算9億元，惟須俟離島綜合建設實施方案(108-111年)核定後始能確認各離島地區補助金額，爰未納入本表營業及非營業特種基金108年度預算數。



## 伍、附屬單位預算之主要內容

108 年度中央政府總預算案附屬單位預算，係依據預算法第 85 條、中央政府總預算附屬單位預算編製辦法及共同項目編列作業規範等規定，參考以前年度執行實績，並考量未來財經情勢，本摶節原則予以審核編列。108 年度附屬單位預算 117 單位，總收入(基金來源)5 兆 5,856 億元，總支出(基金用途)5 兆 3,272 億元，淨利(賸餘)2,584 億元，解繳國庫 2,056 億元。茲分述如下：

### 一、營業部分

- (一)營業總收入 2 兆 7,546 億元，較上年度預算數 2 兆 7,001 億元，增加 545 億元，約增 2%。
- (二)營業總支出 2 兆 5,443 億元，較上年度預算數 2 兆 4,884 億元，增加 559 億元，約增 2.2%。
- (三)稅後淨利 2,103 億元，較上年度預算數 2,117 億元，減少 14 億元，約減 0.7%。
- (四)解繳國庫 1,975 億元，與上年度預算數相同。
- (五)固定資產投資 2,216 億元(不包含依一般公認會計原則「國際財務報導準則」第 16 號公報租賃規範認列使用權資產 530 億元)，較上年度預算數 1,880 億元，增加 336 億元，約增 17.9%。主要投資項目包括石油煉製、電力擴充、供給用水，及軌道、港埠、機場等，均為國家建設重要計畫，對提升各事業生產或服務量能、增進公共投資及促進經濟發展等，均有重大助益。



圖 5-1 營業基金收支及淨利概況

## 二、非營業部分

預算法第 4 條規定之特種基金，除營業基金及信託基金外，其餘作業基金、債務基金、特別收入基金及資本計畫基金，通稱為非營業特種基金，均編製附屬單位預算。108 年度非營業特種基金預算編列情形，簡要說明如下：

### (一) 作業基金

1. 業務總收入 1 兆 7,404 億元，較上年度預算數 1 兆 6,208 億元，增加 1,196 億元，約增 7.4%。
2. 業務總支出 1 兆 7,130 億元，較上年度預算數 1 兆 5,872 億元，增加 1,258 億元，約增 7.9%。
3. 賸餘 274 億元，較上年度預算數 336 億元，減少 62 億元，約減 18.6%。
4. 解繳國庫 63 億元，較上年度預算數 27 億元，增加 36 億元，約增 133.0%。
5. 固定資產投資 589 億元，較上年度預算數 517 億元，增加 72 億元，約增 13.8%。

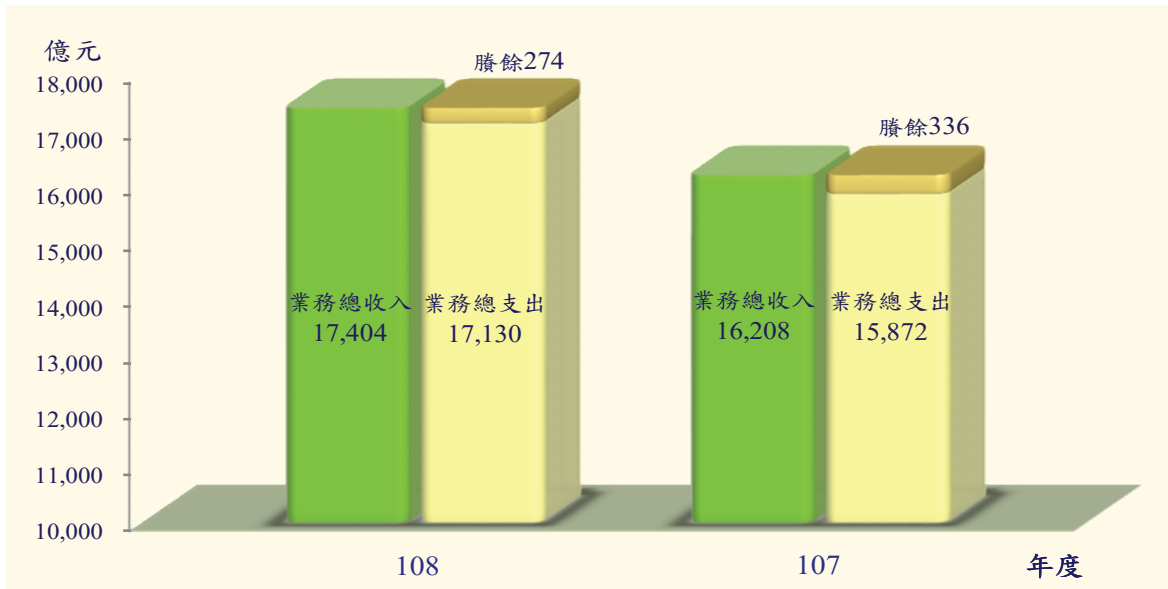


圖 5-2 作業基金收支及賸餘概況

## (二)債務基金

1. 基金來源 8,113.22 億元，較上年度預算數 7,761.62 億元，增加 351.60 億元，約增 4.5%。
2. 基金用途 8,113.21 億元，較上年度預算數 7,761.61 億元，增加 351.60 億元，約增 4.5%。
3. 賸餘 0.01 億元，與上年度預算數相同。
4. 本年度賸餘 0.01 億元，連同以前年度基金餘額 0.87 億元，共有基金餘額 0.88 億元，備供以後年度財源。

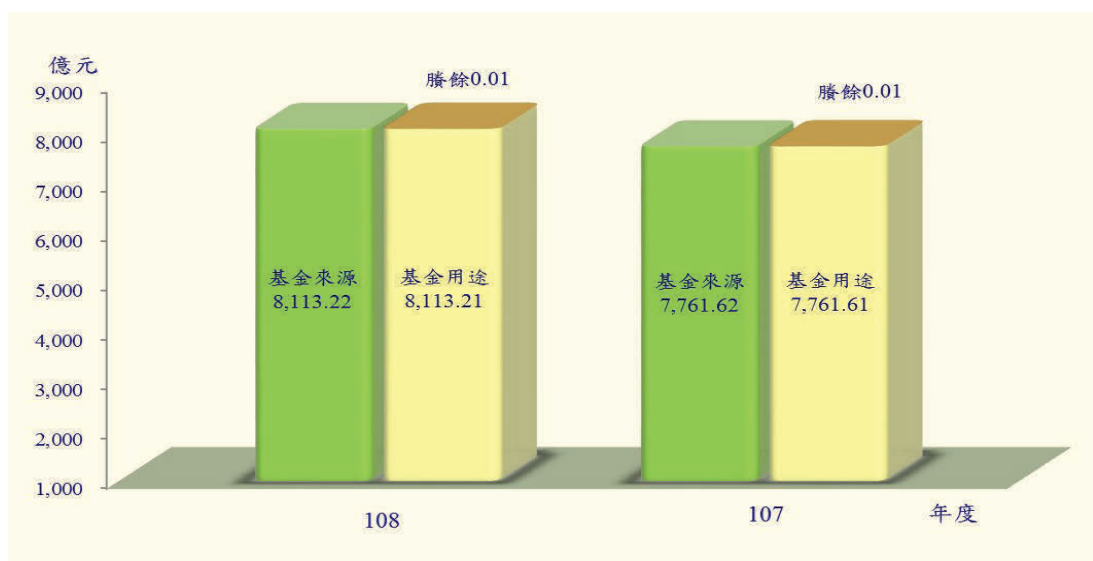


圖 5-3 債務基金基金來源、用途及賸餘概況

### (三)特別收入基金

1. 基金來源 2,737 億元，較上年度預算數 2,548 億元，增加 189 億元，約增 7.4%。
2. 基金用途 2,514 億元，較上年度預算數 2,525 億元，減少 11 億元，約減 0.5%。
3. 賸餘 223 億元，較上年度預算數 23 億元，增加 200 億元，約增 866.6%。
4. 解繳國庫 18 億元，較上年度預算數 19 億元，減少 1 億元，約減 2.6%。
5. 本年度賸餘 223 億元，連同以前年度基金餘額 4,972 億元，共有基金餘額 5,195 億元，除解繳國庫 18 億元外，尚餘 5,177 億元，備供以後年度財源。

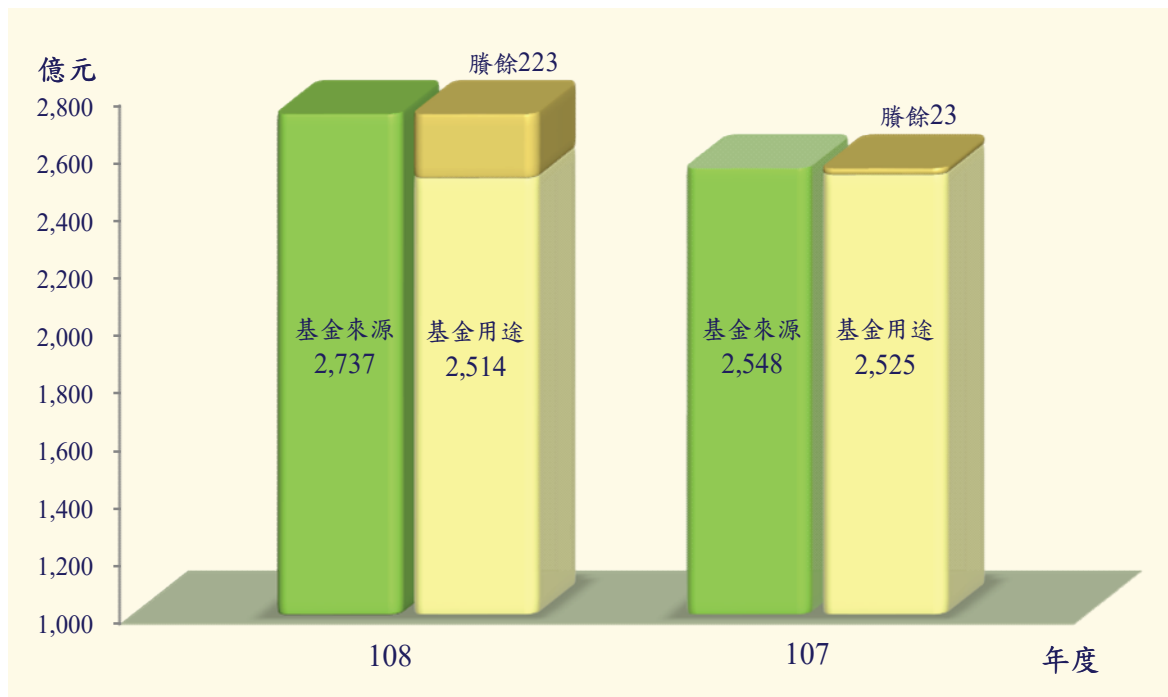


圖 5-4 特別收入基金基金來源、用途及賸餘概況

#### (四) 資本計畫基金

1. 基金來源 56 億元，較上年度預算數 116 億元，減少 60 億元，約減 51.4%。
2. 基金用途 72 億元，較上年度預算數 66 億元，增加 6 億元，約增 9.4%。
3. 短絀 16 億元，與上年度預算賸餘 50 億元比較，由賸餘轉為短絀。
4. 以前年度基金餘額 506 億元，支應本年度短絀 16 億元後，尚餘基金餘額 490 億元，備供以後年度財源。

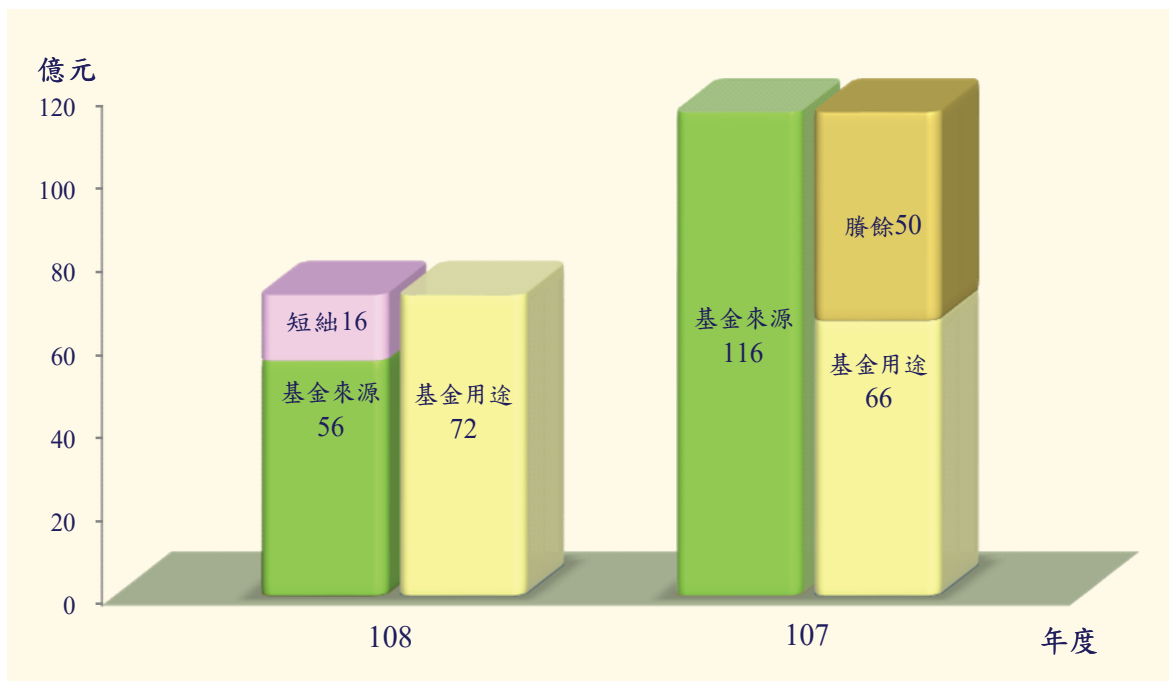


圖 5-5 資本計畫基金基金來源、用途及餘絀概況

## 陸、預算籌編重要相關事項

### 一、預算編製作業廣續改進情形

預算作業之研究精進，向為持續不斷之重要工作，近年來，為妥慎控制中央政府總預算歲出規模，在預算作業制度方面已針對施政計畫與整體資源，作更嚴密而妥適之規劃與配置，並要求各機關依「落實零基預算精神強化預算編製作業精進措施」規定辦理。為使 108 年度總預算案之規劃、審查與預算書之表達等更趨完善，持續就預算編製審查作業及科目分類等規範加以檢討。茲將 108 年度預算編製之改進措施，扼要說明如下：

#### (一)總預算編製辦法修正

中央政府總預算編製辦法之內容係多年來對預算籌編經驗所匯成，規制甚為完備，爰 108 年度除部分條文配合年度變更，以及配合實況酌作文字修正外，其餘條文經檢討尚符現行作業之需，仍予沿用。

#### (二)總預算編製作業手冊訂修

108 年度除配合「中央各主管機關編製 108 年度概算應行注意辦理事項」之訂定，以及「中央政府各機關學校購置及租賃公務車輛作業要點」、「落實零基預算精神強化預算編製作業精進措施」、「政府公共建設計畫先期作業實施要點」、「政府公共工程計畫與經費審議作業要點」、「行政院組織改造期間經費處理原則」之修正予以更新納入外，並就「歲出機關別

預算科目設置要點」、「用途別科目分類定義及計列標準表」、「共同性費用編列基準表」、「中央政府各級機關單位分級表」及各類書表格式等規範，配合實際作業需要酌予修正，茲說明如下：

1. 「歲出機關別預算科目設置要點」部分：中央各機關非屬共同性業務及工作計畫科目，其增刪或變更，係由本院主計總處於核定年度預算歲出額度時一併核定，為符合實務作業及保留適度彈性，酌作文字修正。
2. 「用途別預算科目分類定義及計列標準表」部分：僑務委員會自 107 年度編列機密預算，為符合現況將機密費之定義予以修正。
3. 「共同性費用編列基準表」部分：
  - (1) 本院 107 年 1 月 23 日訂定「講座鐘點費支給表」，取消國外聘請、調高國內之外(內)聘講座鐘點費支給上限，爰配合修正相關編列基準，並增列專題演講人員報酬，由各機關自行核定支給之規定。
  - (2) 本院 106 年 12 月 27 日修正「中央政府各機關學校出席費及稿費支給要點」，爰配合修正出席費編列基準。
  - (3) 一般房屋建築費、一般辦公室翻修費編列基準調增 1.45%，並增列山地及平地原住民地區得分別按編列基準增加 12% 及 10% (另辦公房舍及員工宿舍修繕費編列基準依前述原則修正外，增列離島地區得按編列基準增加 30%)，與編列智慧(綠)建築、挑高空間及太陽光電設備等項增加費

用之比率。

- (4)增列電動機車電池依續航力大小之電池租賃費編列基準。
- (5)增列電動汽車及電動機車之充電樁設置費編列基準。
- (6)增列 5 人座(含電池) 電動汽車，電池搭載 30kwh 容量以上之編列基準，並修正 5 人座(不含電池) 電動汽車，電池搭載 30kwh 容量以上之編列基準，另刪除 7/8 人座 30-45kwh 等 4 項編列基準。
- (7)修正電動機車輕型(含電池)、重型(不含電池)、重型(含電池)之編列基準。
- (8)修正新購之各式公務車輛，應優先購置電動車，並不得購置油電混合動力車及燃油機車等規定。
- (9)增列救護車汰換年限依「救護車及救護車營業機構設置設立許可管理辦法」規定為 5 年，得依該辦法辦理展延，最長得延長至 10 年之規定。
- (10)為加速解決空污問題及避免已逾 15 年之公務車輛仍編列油料及養護費，增列符合車輛管理手冊第 39 點第 2 項規定之公務車輛，應辦理財產報廢，以及配合環保政策報廢之公務車輛應採報廢登記不得再領牌等規定。

4. 「中央政府各級機關單位分級表」部分：

- (1)本院主管項下刪除「臺灣省政府」、「臺灣省諮議會」及「福建省政府」3 個單位預算，另增列「促進轉型正義委員會」單位預算。
- (2)法院組織法增訂第 142 條之 2 條文，業於 107 年 5 月 23



日經總統公布，自施行之日起各檢察署名稱更名去法院化，爰配合修正法務部所屬各檢察署單位預算名稱。

(3)交通部主管項下增列「鐵道局及所屬」單位預算。

(4)文化部主管項下增列「國家人權博物館」單位預算。

(5)增設「海洋委員會」主管機關、「海洋委員會」、「海巡署及所屬」、「海洋保育署」等 3 個單位預算，並刪除「海岸巡防署」主管及其項下單位預算。

#### 5. 各類書表部分：

(1)為簡化書表及人工編表作業，刪除「國有財產異動計畫表」。

(2)「人事費彙計表」刪除應於說明欄或備註欄列明超時加班費金額及其與 90 年實支數額 8 成差異說明之規定，並配合修正概算應編書表格式及注意事項之相關規定。

(3)增訂各機關預算涉及員工協助方案，應於歲出計畫提要及分支計畫概況表或相關表件內，妥適表達經費編列情形之規定。

## 二、主管預算、單位預算及特種基金預算單位之增減設置情形

(一)中央政府主管預算 108 年度計有 25 個，與上年度相同，其中配合本院組織改造，增設「海洋委員會」主管機關，並減列原「海岸巡防署」主管機關。

(二)中央政府單位預算 108 年度計有 231 個，與上年度同，其增減變動情形如下：

1. 行政院主管：配合省級機關(臺灣省政府、臺灣省諮議會及福建省政府)業務去任務化或由相關機關承接，減列「臺灣省政府」、「臺灣省諮議會」及「福建省政府」等 3 個單位預算；為促進轉型正義及落實自由民主憲政秩序，增設「促進轉型正義委員會」1 個單位預算。
2. 交通部主管：為辦理鐵路、大眾捷運與其他鐵道運輸系統之工程建設及監督管理等業務，原高速鐵路工程局及鐵路改建工程局合併改設鐵道局，增設「鐵道局及所屬」1 個單位預算。
3. 文化部主管：為辦理人權之研究、典藏、展示及教育推廣等，增設「國家人權博物館」1 個單位預算。
4. 海洋委員會主管：配合海洋委員會成立增設「海洋委員會」、「海巡署及所屬」及「海洋保育署」等 3 個單位預算，並減列原海岸巡防署主管項下「海岸巡防署」、「海洋巡防總局」及「海岸巡防總局及所屬」等 3 個單位預算。
5. 另更名者，包括：
  - (1)法務部各檢察署配合法院組織法增訂條文而更名去法院化，計有「最高法院檢察署」改為「最高檢察署」、「臺灣高等法院檢察署」改為「臺灣高等檢察署」、「臺灣高等法院臺中分院檢察署」改為「臺灣高等檢察署臺中檢察分署」、「臺灣高等法院臺南分院檢察署」改為「臺灣高等檢察署臺南檢察分署」、「臺灣高等法院高雄分院檢察署」改為「臺灣高等檢察署高雄檢察分署」、「臺灣高等

法院花蓮分院檢察署」改為「臺灣高等檢察署花蓮檢察分署」、「臺灣高等法院檢察署智慧財產分署」改為「臺灣高等檢察署智慧財產檢察分署」、「臺灣臺北地方法院檢察署」改為「臺灣臺北地方檢察署」、「臺灣士林地方法院檢察署」改為「臺灣士林地方檢察署」、「臺灣新北地方法院檢察署」改為「臺灣新北地方檢察署」、「臺灣桃園地方法院檢察署」改為「臺灣桃園地方檢察署」、「臺灣新竹地方法院檢察署」改為「臺灣新竹地方檢察署」、「臺灣苗栗地方法院檢察署」改為「臺灣苗栗地方檢察署」、「臺灣臺中地方法院檢察署」改為「臺灣臺中地方檢察署」、「臺灣南投地方法院檢察署」改為「臺灣南投地方檢察署」、「臺灣彰化地方法院檢察署」改為「臺灣彰化地方檢察署」、「臺灣雲林地方法院檢察署」改為「臺灣雲林地方檢察署」、「臺灣嘉義地方法院檢察署」改為「臺灣嘉義地方檢察署」、「臺灣臺南地方法院檢察署」改為「臺灣臺南地方檢察署」、「臺灣橋頭地方法院檢察署」改為「臺灣橋頭地方檢察署」、「臺灣高雄地方法院檢察署」改為「臺灣高雄地方檢察署」、「臺灣屏東地方法院檢察署」改為「臺灣屏東地方檢察署」、「臺灣臺東地方法院檢察署」改為「臺灣臺東地方檢察署」、「臺灣花蓮地方法院檢察署」改為「臺灣花蓮地方檢察署」、「臺灣宜蘭地方法院檢察署」改為「臺灣宜蘭地方檢察署」、「臺灣基隆地方法院檢察署」改為「臺灣基隆地方檢察署」

署」、「臺灣澎湖地方法院檢察署」改為「臺灣澎湖地方檢察署」、「福建高等法院金門分院檢察署」改為「福建高等檢察署金門檢察分署」、「福建金門地方法院檢察署」改為「福建金門地方檢察署」及「福建連江地方法院檢察署」改為「福建連江地方檢察署」。

(2)科技部各科學工業園區管理局配合科學園區設置管理條例修正及單位名稱設定之規則而更名，計有「新竹科學工業園區管理局及所屬」改為「新竹科學工業園區管理局」、「中部科學工業園區管理局及所屬」改為「中部科學工業園區管理局」及「南部科學工業園區管理局及所屬」改為「南部科學工業園區管理局」。

(三)營業基金附屬單位預算 108 年度計有 15 個單位，與上年度相同。

(四)非營業特種基金附屬單位預算 108 年度計有 102 個單位，較上年度減少 2 單位，其增減情形如下：

1. 依毒品危害防制條例第 2 條之 2 規定，增設毒品防制基金 1 單位。
2. 為促進高等教育資源整合及運用，以發揮最大規模經濟效益，將國立高雄第一科技大學校務基金、國立高雄應用科技大學校務基金及國立高雄海洋科技大學校務基金合併為國立高雄科技大學校務基金，減少 2 個單位。
3. 為統籌資源運用，將國有財產開發基金業務併入國有財產署辦理，減少 1 個單位。

### 三、國富統計、綠色國民所得帳、移轉性支付及稅式支出報告之編製情形

依照預算法第 29 條：「行政院應編製國富統計、綠色國民所得帳及關於稅式支出、移轉性支付之報告」之規定，本院主計總處及財政部自 88 年下半年及 89 年度開始陸續編製「國富統計」、「綠色國民所得帳」、「移轉性支付」及「稅式支出」等報告，可提供社會大眾對於政府所運用資源之規模及範圍，以及其對整體經濟、社會環境之影響有概略的瞭解。

#### (一)105 年國富統計結果摘要

1. 國富毛額及淨額〔國富毛(淨)額＝非金融性資產毛(淨)額＋金融性資產淨額〕

(1)105 年底國富毛額 248.63 兆元，較 104 年底增加 3.93 兆元；105 年底國富毛額 248.63 兆元，較 104 年底增加 3.93 兆元或 1.61%，其中非金融性資產毛額增加 3.09 兆元，主要係因機械設備價格上漲及增購，增加 1.29 兆元；土地（按公告土地現值計價）因公告現值調升（依平均地權條例第 40 條及土地稅法第 33 條規定，公告土地現值應逐年接近一般正常交易價格），增加 0.71 兆元；另金融性資產淨值則增加 0.84 兆元，主因國外證券投資增加所致。若扣除折舊，105 年底國富淨額為 200.86 兆元，較 104 年底增加 2.06 兆元或 1.03%，其中非金融性資產淨額增加 1.21 兆元，係因土地增加 0.71 兆元，機械設備增加 0.23 兆元，金融性資產淨值則增加 0.84 兆元。

另由近5年資料觀察，國富毛額由101年底之199.56兆元，增加至105年底之248.63兆元，國富淨額則由157.44兆元增加至200.86兆元，主要係土地因公告現值連年調升所致。

(2)國富毛額資產分配結構中土地占46.16%：按105年底國富毛額資產分配結構觀察，土地（按公告土地現值計價）占46.16%，受公告現值調升減緩影響，較104年底減0.45個百分點；房屋及營建工程占19.28%，較104年底亦減0.09個百分點；金融性資產淨值占14.36%，則較104年底增0.11個百分點；至國富淨額資產分配結構（土地及存貨皆未列計折舊）中，土地占57.14%，金融性資產淨值占17.77%，房屋及營建工程占15.16%。

表6-1 國富毛額及淨額—按資產大分類分

單位：新臺幣兆元；%

	國 富 毛 額						國 富 淨 額						105年 底國富 淨毛額 比
	105年底		104年底 <sup>④</sup>		105年與104年比較		105年底		104年底 <sup>④</sup>		105年與104年比較		
	毛 額	結 構 比	毛 額	結 構 比	增減值	增減率	淨 額	結 構 比	淨 額	結 構 比	增減值	增減率	
總 計	248.63	100.00	244.70	100.00	3.93	1.61	200.86	100.00	198.80	100.00	2.06	1.03	80.79
非金融性資產	212.93	85.64	209.84	85.76	3.09	1.47	165.17	82.23	163.95	82.47	1.21	0.74	77.57
生產性資產	97.49	39.21	95.12	38.87	2.37	2.50	49.72	24.76	49.23	24.76	0.50	1.01	51.00
房屋及營建工程	47.94	19.28	47.40	19.37	0.54	1.13	30.44	15.16	30.39	15.29	0.05	0.17	63.50
運輸工具	5.21	2.10	4.97	2.03	0.24	4.90	1.46	0.73	1.40	0.70	0.06	4.16	28.02
機械設備	25.89	10.41	24.60	10.05	1.29	5.25	8.03	4.00	7.80	3.92	0.23	2.97	31.01
家庭耐久財及半耐久財	11.40	4.59	11.27	4.60	0.14	1.20	3.83	1.91	3.79	1.91	0.04	1.18	33.62
智慧財產與動植物	2.25	0.91	2.16	0.88	0.10	4.54	1.16	0.58	1.12	0.56	0.04	3.74	51.67
存貨	4.80	1.93	4.73	1.93	0.07	1.46	4.80	2.39	4.73	2.38	0.07	1.46	100.00
非生產性資產	115.44	46.43	114.73	46.89	0.71	0.62	115.44	57.47	114.73	57.71	0.71	0.62	100.00
土地	114.77	46.16	114.06	46.61	0.71	0.62	114.77	57.14	114.06	57.37	0.71	0.62	100.00
其他資產	0.68	0.27	0.67	0.27	0.01	0.79	0.68	0.34	0.67	0.34	0.01	0.79	100.00
金融性資產淨值	35.69	14.36	34.85	14.24	0.84	2.42	35.69	17.77	34.85	17.53	0.84	2.42	100.00

說明：1.國富毛額指非金融性資產（含生產性資產與非生產性資產）及金融性資產淨值，以當期重置價格計算之總值；國富淨額指國富毛額扣除折舊後之資產現值。就整體國民經濟立場而言，國內金融性資產與負債，為債權債務關係，具互抵性，故金融性資產淨值等同於國外金融性資產淨值。

2.智慧財產與動植物包含研究發展、電腦軟體、礦藏探勘與動植物；其他資產包含專利權、商標權及商譽等。

3.土地係按公告現值計價。

4.④為修正後數值，係依次級資料修正重行追溯編算。

5.因各項數值取四捨五入，致合計不相等。

## 2. 部門別資產負債

### (1) 各經濟部門分析

- ①105 年底各經濟部門淨值（各部門非金融性資產淨額+金融性資產淨值）中，家庭部門淨值計 117.66 兆元或占 58.58%；105 年底全體部門淨值（即國富淨值）按部門別觀察，家庭部門為 117.66 兆元或占 58.58%，政府部門 52.39 兆元或占 26.08%，非金融企業部門 22.32 兆元或占 11.11%，非營利團體 7.73 兆元或占 3.85%，金融企業部門 0.75 兆元或占 0.37%。近 5 年均以家庭部門所占比重最高，政府部門次之。
- ②105 年底土地按都市土地市價重評價後增值 3.40 兆元；105 年底以公告現值計價之土地計 114.77 兆元，將其中較具市場流通及交易價值之住宅、商業及工業區土地，按內政部都市土地市價重評價後為 118.17 兆元，計增值 3.40 兆元，其中家庭部門增加 1.64 兆元或占增值之 48.31%，政府部門增加 1.16 兆元或占 34.03%，非金融企業部門增加 0.46 兆元或占 13.43%，非營利團體增加 0.10 兆元或占 2.94%，金融企業部門僅增加 0.04 兆元或占 1.29%。
- ③經土地按市價重評價及按最終所有權設算分配後，家庭部門淨值增為 137.26 兆元或占 67.20%；若將土地按市價重評價，並將企業部門淨值按最終所有權設算分配後，家庭部門淨值達 137.26 兆元，占國富淨值之 67.20%，政府部門 58.06 兆元或占 28.42%，非營利團體 8.95 兆元或占 4.38%。





## (2)家庭部門平均每戶(人)資產負債

①105 年底家庭部門資產中房地產占 38.72%：105 年底家庭部門淨值為 117.66 兆元，較 104 年底增加 3.76 兆元或 3.30%；如按資產項目觀察，房地產為 45.56 兆元或占 38.72%，人壽保險準備及退休基金準備 22.13 兆元或占 18.81%，有價證券 17.54 兆元或占 14.90%；另家庭部門負債 14.89 兆元，其中貸款為 14.34 兆元。若土地經市價重評價後，家庭部門淨值增為 119.31 兆元，其中房地產為 47.20 兆元或占 39.56%。

②105 年底家庭部門平均每戶淨值 1,135 萬元，以現金與活期性存款年增 11 萬元較多：105 年底不含人壽保險準備及退休基金準備之家庭部門平均每戶淨值（以戶籍戶計算，土地按市價重評價）為 1,135 萬元，較 104 年底增加 6 萬元或 0.56%，其中現金與活期性存款為 164 萬元，計增 11 萬元；因受股市上漲影響，有價證券為 205 萬元，計增 9 萬元；另受房地合一稅影響，房地產為 551 萬元，計減 5 萬元。平均每戶國內金融性負債為 174 萬元，較 104 年底增加 4 萬元或 2.38%，其中貸款為 167 萬元。由近 5 年資料觀察，家庭部門

平均每戶淨值由 101 年底 949 萬元，逐年增加至 105 年底 1,135 萬元，計增加 186 萬元或 19.58%，主因為公告土地現值調升，房地產價值逐年增加所致。另因近年國人保險及理財規劃意識提升，人壽保險準備及退休基金準備漸呈增加，若予以併計，平均每戶淨值為 1,394 萬元，較 104 年底增加 29 萬元或 2.13%。

- ③105 年底家庭部門平均每人淨值為 413 萬元，年增 6 萬元：105 年底家庭部門不含人壽保險準備及退休基金準備之平均每人淨值（土地按市價重評價）為 413 萬元，較 104 年底增加 6 萬元或 1.45%。由近 5 年資料觀察，家庭部門平均每人淨值由 101 年底 333 萬元，增至 105 年底 413 萬元，計增加 80 萬元或 23.87%。若併計人壽保險準備及退休基金準備則為 507 萬元，較 104 年底增加 15 萬元或 3.04%，其中國內金融性資產 325 萬元，較 104 年底增加 18 萬元或 5.85%，國內金融性負債 63 萬元，較 104 年底增加 2 萬元或 3.28%。

表6-3 家庭部門資產結構表

民國105年底

	資產 (土地按公告現值 計價)		資產 (土地按市價重評價,說明1)						資產 (最終所有權 設算,說明2)			
	金額 (新臺幣 億元)	結構比 (%)	金額 (新臺幣 億元)	結構比 (%)	平均每戶資產 (新臺幣萬元)			平均每人資產 (新臺幣萬元)			金額 (新臺幣 億元)	結構比 (%)
					105 年底	104 年底①	較104年 增減率 (%)	105 年底	104 年底 ①	較104年 增減率 (%)		
<b>一、非金融性資產淨額</b>	493,883	41.97	510,329	42.77	596	601	-0.88	217	217	0.00	510,329	37.18
房地產	455,550	38.72	471,997	39.56	551	557	-0.96	201	201	-0.08	471,997	34.39
家庭生活設備	38,332	3.26	38,332	3.21	45	45	0.09	16	16	0.98	38,332	2.79
<b>二、金融性資產淨值</b>	682,730	58.03	682,730	57.23	798	763	4.50	290	275	5.43	862,247	62.82
(一)國外金融性資產淨值	67,306	5.72	67,306	5.64	79	82	-4.25	29	30	-3.41	67,306	4.90
(二)國內金融性資產淨值(A-B)	615,424	52.30	615,424	51.58	719	681	5.56	262	246	6.49	794,941	57.92
(二)-1國內金融性資產淨值 (不含人壽保險及退休基金準備)	394,115	33.50	394,115	33.03	460	445	3.39	168	161	4.31	573,632	41.79
國內金融性資產(A)	764,314	64.96	764,314	64.06	893	851	4.92	325	307	5.85	943,831	68.76
現金與活期性存款	140,204	11.92	140,204	11.75	164	152	7.44	60	55	8.39	140,204	10.21
定期性存款及外匯存款	162,874	13.84	162,874	13.65	190	189	0.84	69	68	1.74	162,874	11.87
有價證券	175,366	14.90	175,366	14.70	205	196	4.44	75	71	5.37	354,883	25.86
人壽保險準備及退休基金準備	221,309	18.81	221,309	18.55	259	236	9.65	94	85	10.62	221,309	16.12
其他國內金融性資產	64,562	5.49	64,562	5.41	75	78	-3.22	27	28	-2.36	64,562	4.70
(減):國內金融性負債(B)	148,890	12.65	148,890	12.48	174	170	2.38	63	61	3.28	148,890	10.85
貸款	143,379	12.19	143,379	12.02	167	164	1.87	61	59	2.78	143,379	10.45
其他國內金融性負債	5,512	0.47	5,512	0.46	6	5	17.41	2	2	18.45	5,512	0.40
<b>三、淨值</b>	1,176,613	100.00	1,193,059	100.00	1,394	1,365	2.13	507	492	3.04	1,372,576	100.00
<b>三-1、淨值(不含人壽保險及退休基金準備)</b>	955,304	-	971,750	-	1,135	1,129	0.56	413	407	1.45	1,151,267	-

說明: 1. 平均每戶資產與平均每人資產為各項資產分別除以年底臺閩地區戶籍戶數與戶籍人數。

2. 住商工土地按市價進行重評價,並將非金融企業與金融企業兩部門淨值,按最終所有權設算分配。

3. 「有價證券」包含政府債券、國內公司債、金融債券、共同基金、上市上櫃公司股權及其他企業權益。

4. 「其他國內金融性資產」包括附條件交易、非金融部門放款、短期票券、應收應付款及其他債權債務淨額。

5. 因各項數值取四捨五入,致合計不相等。

## (二)綠色國民所得帳編製結果

綠色國民所得帳國際通稱「環境與經濟帳」,係經由各類帳表記錄經濟活動造成環境資源之演化,以反映自然資源與環境的利用程度及衝擊效應。

本院主計總處依預算法第29條規定,參酌聯合國2012年公布之環境與經濟帳系統(System of Environmental-Economic Accounting, SEEA 2012)規劃完整帳表架構,以實物流量帳、實物資產帳及環境活動等三類帳表為主軸,再納入SEEA 2003建議之排放帳、品質帳、質損帳及折耗帳,按環境排放物(空氣、水、固體廢棄物)、自然資源(水資源、礦產與土石資源、

林木資源)及環境活動等類別研編帳表，並依帳表內涵編算各項指標，期藉以觀查環境負荷、自然資源使用及相關之因應作為。

經環境影響調整之綠色國民所得為其中一項指標，即估算自然資源折耗及環境品質質損之貨幣價值，再將其合計值自GDP中扣除。

就自然資源折耗而言，主要評估自然資源全年合計使用超出自然成長量或不可再生資源使用量之貨幣價值，包括水資源(地下水)及礦產與土石資源(非金屬礦產、能源礦產及土石資源)等，106年兩者合計折耗值149億元，較105年之160億元減7.1%。其中水資源因地下水超抽現象趨緩，106年折耗值124億元，減少1.1%；礦產與土石資源部分，除土石資源開採量增加外，非金屬礦產及能源礦產開採量則均減少，106年合計折耗值25億元，減幅28.7%。

環境品質質損方面，主要評估削減環境排放物全年合計之應削減量所需貨幣價值，包括空氣污染、水污染及固體廢棄物等，106年三者合計質損值為424億元，較105年微減0.6%。其中空氣污染雖空氣品質有其季節性及區域性之差異，惟106年全年空氣品質指標大於100之站日數比率18.1%，較105年之19.3%為低，且空氣污染全年合計排放量略減，致質損值128億元亦減2.3%；水污染部分，因農業、工業廢水及市鎮污水全年合計排放量均減少，致質損值275億元，較105年減少0.8%；固體廢棄物則因新建工程及拆除工程件數均增加，造成全年合

計未妥善處理量上升，致質損值 21 億元增加 13.2%。

若將上述自然資源折耗及環境品質質損估算結果自 GDP 中扣除，則 106 年綠色國民所得為 17 兆 3,739 億元，較 105 年 17 兆 0,935 億元，增加 1.6%。

表 6-4 經環境影響調整之綠色國民所得

單位：新臺幣百萬元

統計項目	104 年	105 年	106 年	年增率
				(%)
一、國內生產毛額 (GDP) ①	16,770,671	17,152,093	17,431,157	1.63
二、自然資源折耗	19,127	16,007	14,876	-7.06
(一)水資源(地下水)	13,041	12,557	12,417	-1.11
(二)礦產與土石資源	6,086	3,450	2,459	-28.72
三、環境品質質損	42,844	42,631	42,358	-0.64
(一)空氣污染	12,820	13,115	12,816	-2.28
(二)水污染	28,178	27,685	27,468	-0.78
(三)固體廢棄物	1,845	1,832	2,073	13.19
四、折耗及質損合計 ②	61,971	58,639	57,234	-2.40
占 GDP 比率 (%)	0.37	0.34	0.33	--
五、經環境影響調整之綠色國民所得 (①-②)	16,708,700	17,093,454	17,373,923	1.64

說明：自然資源折耗及環境品質質損分別依聯合國 SEEA 建議之淨價格法及維護成本法估算。

### (三)移轉性支付報告編製情形

政府為國家經濟活動部門之一，依據 IMF 的定義，其功能主要為執行公共政策，生產非市場性商品與勞務供集體消費，以及移

轉所得等。而衡量政府部門所扮演的角色與功能之具體指標則為政府支出規模之變化與結構之消長，亦即由政府預算收支可了解其對國家經濟社會之影響。為便於從財政、經濟各方面分析政府財政收支對國家社會之影響，政府預算亦以不同分類方式予以表達，如機關別、政事別、用途別、基金別及經濟性分類等，移轉性支付即屬政府支出之經濟性分類項目之一，主要用於政府預算之經濟性分析，其性質屬無償之支付，對收受者而言增加其當期所得收入，如按移轉民間之對象區分，又可分為對家庭、對人民團體、對企業及對國外之移轉支出。一般而言，透過可支配所得增加，民間消費可望提高，將有利於經濟成長。

108 年度總預算案計編列移轉民間支出 5,541 億元，占歲出總額之 27.4%，較上年度相同基礎 5,651 億元，減少 110 億元，主要係增列勞工參加勞工保險及就業保險經費補助、政府應負擔全民健康保險費法定下限差額、農民職業災害保險等經費；減列非屬現職軍公教人員優惠存款差額利息補助(配合年改法案施行)、中央應負擔國民年金款項不足數(按預計撥補不足數核實估列)、老年基本保證年金(預計請領人數減少)、高中職(含五專前 3 年)免學費方案(預計請領人數減少)等經費。其中對家庭移轉 4,502 億元、對人民團體 602 億元、對企業 343 億元、對國外 94 億元，如按政事別支出分析，則以屬社會福利支出之 3,941 億元為大宗，主要係辦理全民健康保險、勞工保險、國民年金保險、農民健康保險等各類社會保險保費及虧損補助、發放老年及身心障礙基本保證年金、發放老年農民福利津貼、榮民榮眷健康保險與就養榮民給與等各項福利服務及醫療保健業務；其次為教育科學文化支出 1,107 億元，主要係引導學校多元發展及提升教學品

質計畫、引導學校發展多元特色及教學創新計畫、高中職以上學生就學貸款利息及私立大專學生學雜費減免補助、輔導私立大專校院整體發展獎助等；退休撫卹支出 188 億元，主要為對非屬現職軍公教人員有關優惠存款差額利息補助；一般政務支出 148 億元，主要係辦理雙邊及多邊合作計畫暨對國際關懷救助及重建、受刑人參加全民健康保險保費補助、警大及警專學生主副食費及生活津貼等；經濟發展支出 130 億元，主要係對財團法人中小企業信用保證基金捐助、加強農田水利建設、補助農民繳交農田水利會會費、漁業用油補貼等。

由以上主要支付內容觀之，均係配合政府確保國民健康及基本生活、加強對弱勢族群之照顧福利服務、提供誘因鼓勵民間創新研發、扶助弱勢學生及重建技職教育、發展文化創意產業、扶植中小企業等各方面重點政務之推動。

表 6-5 移轉性支付預算政事別分析表

單位：新臺幣百萬元

項 目	108 年度編列數				
		移 轉 民 間			
		家 庭	人 民 團 體	企 業	國 外
合 計	554,105	450,160	60,223	34,296	9,426
一般政務支出	14,816	4,168	1,803	98	8,747
國防支出	1,898	469	1,428	0	1
教育科學文化支出	110,678	32,129	45,642	32,762	145
經濟發展支出	12,953	4,291	6,789	1,343	530
社會福利支出	394,120	389,529	4,497	92	2
社區發展及環境保護支出	209	143	64	1	1
退休撫卹支出	18,829	18,829	0	0	0
補助及其他支出	602	602	0	0	0

表 6-6 移轉性支付預算機關別分析表

單位：新臺幣百萬元

主管機關	108 年度編列數				
	移 轉 民 間				
	家 庭	人民團體	企 業	國 外	
合計	554,105	450,160	60,223	34,296	9,426
總統府主管	509	486	0	0	23
行政院主管	4,162	2,766	1,308	77	11
立法院主管	15	1	14	0	0
司法院主管	1,417	0	1,417	0	0
考試院主管	4,822	4,814	8	0	0
監察院主管	1	1	0	0	0
內政部主管	23,149	22,454	692	3	0
外交部主管	9,104	5	387	2	8,710
國防部主管	15,644	1,174	14,469	0	1
財政部主管	344	149	6	94	95
教育部主管	61,904	34,651	1,778	25,419	56
法務部主管	2,020	1,736	282	0	2
經濟部主管	21,576	33	15,995	5,525	23
交通部主管	1,334	20	2	1,308	4
勞動部主管	123,784	123,321	382	81	0
僑務委員會主管	411	276	105	0	30
原子能委員會主管	6	1	1	4	0
農業委員會主管	56,481	51,083	4,800	162	436
衛生福利部主管	185,274	179,562	5,675	29	8
環境保護署主管	5	2	2	1	0
文化部主管	6,906	200	5,353	1,326	27
科技部主管	7,803	1	7,538	264	0
金融監督管理委員會主管	1	1	0	0	0
海洋委員會主管	11	6	5	0	0
國軍退除役官兵輔導委員會 主管	27,422	27,417	4	1	0



#### (四)稅式支出報告

所得稅為我國最重要之稅目，占國稅稅收比率高達五成以上，目前稅式支出項目亦以所得稅為大宗，參酌先進國家實施先例，就所得稅相關法規參照國際租稅專家建立之所得稅規範準則，界定我國所得稅稅式支出項目，截至 107 年 4 月底，綜合所得稅及營利事業所得稅稅式支出項目共 115 項，並推估編算 5 年度之稅收影響數。

加值型及非加值型營業稅(下稱營業稅)為我國僅次於所得稅之第二大稅目，參酌各國實施經驗，就營業稅相關法規，參照國際租稅專家建立之加值型營業稅規範準則，考量我國國情界定營業稅稅式支出項目，截至 107 年 4 月底，營業稅稅式支出項目共 29 項，並推估 5 年度之稅收影響數。

另我國貨物稅及菸酒稅稅收占賦稅收入比重逾 10%，僅次於所得稅與營業稅，爰參考國內外文獻及各國經驗，訂定符合我國國情之貨物稅及菸酒稅稅式支出認定準則，逐條檢視貨物稅條例、菸酒稅法及相關法規，界定稅式支出項目及稅收影響金額。截至 107 年 4 月底，貨物稅相關稅式支出項目計 19 項、菸酒稅相關稅式支出項目 2 項，並推估 5 年度之稅收影響數。

謹就推估 108 年度綜合所得稅、營利事業所得稅、營業稅、貨物稅及菸酒稅重大稅式支出項目，分別說明如下：

##### 1. 綜合所得稅

###### (1)儲蓄投資特別扣除額

政府為鼓勵國民儲蓄投資，促進資本形成，依所得

稅法第 17 條規定，納稅義務人於金融機構之存款利息在 27 萬元以內得全數扣除，構成稅式支出。108 年度稅式支出金額估計約 261 億元。

(2) 雇主負擔之公、勞保與全民健康保險保費及營利事業為員工投保團體壽險保險費，不視為員工薪資所得

政府對雇主負擔之公、勞保及全民健康保險保費，准予作為費用扣除，又不視為員工薪資所得，以配合社會保險之推動；營利事業為員工投保團體壽險，以營利事業或被保險員工及其家屬為受益人者，由營利事業負擔之保險費，每人每月在 2,000 元以內部分，免視為被保險員工薪資所得，構成稅式支出(營利事業所得稅查核準則第 83 條)。108 年度稅式支出金額估計約 250 億元。

(3) 退職所得定額免稅

退休金、資遣費、退職金等受僱人離職所產生之所得，應計入所得人之所得課稅，但為落實照顧受薪階層退休人員之社會政策，減輕退休人員之租稅負擔，依所得稅法第 14 條訂定定額免稅規定，構成稅式支出。108 年度稅式支出金額估計約 162 億元。

(4) 身心障礙特別扣除額

為減輕身心障礙者及撫養親屬之租稅負擔，依所得稅法第 17 條規定，納稅義務人、配偶或受扶養親屬如為領有身心障礙手冊或身心障礙證明者，及精神衛生法第 3 條規定之病人，每人每年扣除 200,000 元，此為對特定

族群所提供之額外免稅規定，構成稅式支出。108 年度稅式支出金額估計約 139 億元。

(5) 營利事業提供職工伙食費免視為薪資所得

營利事業提供職工伙食費，基本上屬於員工之薪資所得，考量雇主業務便利及營業需要，營利事業所得稅查核準則第 88 條規定營利事業提供職工每人每月伙食費 2,400 元以內部分免視為員工薪資所得，構成稅式支出。108 年度稅式支出金額估計約 121 億元。

2. 營利事業所得稅

(1) 符合規定之新興重要策略性產業 5 年免徵營利事業所得稅

為鼓勵對經濟發展具重大效益、風險性高且亟需扶植之新興重要策略性產業之創立及擴充，廢止前促進產業升級條例第 9 條規定，公司得選擇自產品開始銷售之日或新增設備開始作業或提供勞務之日起，連續 5 年免徵營利事業所得稅。此係為達經濟目的而為之特殊優惠，屬於政府支出計畫之替代措施，構成稅式支出。該條例租稅減免措施雖於 98 年 12 月 31 日施行期滿，惟免稅期間 5 年及得延遲開始免稅年度等因素之影響，其後數年仍存有符合獎勵規定之稅式支出金額。108 年度稅式支出金額估計約 192 億元。

(2) 公司投資於創新研究發展支出金額投資抵減

政府為促進產業創新、改善產業環境、提升產業競爭力，產業創新條例第 10 條規定，近 3 年內未違反環境

保護、勞工或食品安全衛生相關法律且情節重大之公司或有限合夥事業投資於研究發展之支出，可就「抵減率 15%、抵減年限 1 年」或「抵減率 10%、抵減年限 3 年」擇一抵減營利事業所得稅額，並以不超過當年度應納營利事業所得稅額 30% 為限，施行至 108 年 12 月 31 日，係為鼓勵企業從事研究發展目的而為之特殊優惠，構成稅式支出。108 年度稅式支出金額估計約 166 億元。

### (3) 國際金融業務分行之所得免徵營利事業所得稅

政府為加強國際金融活動，建立區域性金融中心，特許銀行在中華民國境內，設立國際金融業務分行，國際金融業務條例第 13 條規定國際金融業務分行之所得，免徵營利事業所得稅，係對特定產業給予免稅優惠，構成稅式支出。108 年度稅式支出金額估計約 154 億元。

### (4) 製造業及相關技術服務業新投資創立或增資擴展 5 年免稅

政府為健全經濟發展並鼓勵投資製造業及相關技術服務業，分別於 92 年 2 月 6 日及 98 年 1 月 23 日增(修)廢止前促進產業升級條例第 9 條之 2，規定自 91 年 1 月 1 日至 92 年 12 月 31 日及 97 年 7 月 1 日至 98 年 12 月 31 日，新投資或增資擴展依規定 5 年免徵營利事業所得稅。政府對特定產業給予免稅優惠，構成稅式支出。該條例租稅減免措施雖於 98 年 12 月 31 日施行期滿，惟免稅期間 5 年及得延遲開始免稅年度等因素影響，其後數年仍存有符合獎勵規定之稅式支出金額。108 年度稅式支

出金額估計約 45 億元。

#### (5) 捐贈扣除額

政府為鼓勵民間投資，增進公共利益，依所得稅法第 6 條之 1、第 36 條、私立學校法第 61 條、第 62 條及文化藝術獎助條例第 27 條、第 28 條等規定，營利事業從事法令許可相關捐贈，得列為費用扣除，構成稅式支出。108 年度稅式支出金額估計約 41 億元。

### 3. 營業稅

#### (1) 醫院、診所、療養院提供之醫療勞務、藥品、病房之住宿及膳食免徵營業稅

為減輕就醫者負擔，增進國民健康，營業稅法第 8 條第 1 項第 3 款規定，醫院、診所、療養院提供之醫療勞務、藥品、病房之住宿及膳食免徵營業稅，係對特定勞務及貨物免稅，構成稅式支出。108 年度稅式支出金額估計約 257 億元。

#### (2) 澎湖、金門、馬祖、綠島、蘭嶼及琉球地區銷售之貨物或提供之勞務免徵營業稅

為協助離島開發建設，增進居民福利，離島建設條例第 10 條規定，澎湖、金門、馬祖、綠島、蘭嶼及琉球地區之營業人，於當地銷售並交付使用之貨物或於當地提供之勞務，免徵營業稅，係對特定地區銷售之貨物或提供之勞務免稅，構成稅式支出。108 年度稅式支出金額估計約 168 億元。

- (3) 未經加工之生鮮農、林、漁、牧產物、副產物及農、漁民銷售其收穫、捕獲之農、林、漁、牧產物、副產物等免徵營業稅

為配合農業發展政策，符合營業稅法第 8 條第 1 項第 19 款至第 21 款規定農、林、漁、牧產物、副產物等；農、漁民銷售其收穫、捕獲之農、林、漁、牧產物、副產物；農民團體辦理農產品共同運銷出售其農產品，免徵營業稅，係對特定貨物或特定對象免稅，構成稅式支出。108 年度稅式支出金額估計約 157 億元。

- (4) 學校、幼稚園與其他教育文化機構提供之教育勞務及政府委託代辦之文化勞務免徵營業稅

為配合文教政策，營業稅法第 8 條第 1 項第 5 款規定，學校、幼稚園與其他教育文化機構提供之教育勞務及政府委託代辦之文化勞務，免徵營業稅，係對特定勞務免稅，構成稅式支出。108 年度稅式支出金額估計約 89 億元。

- (5) 國際金融業務分行之銷售額免徵營業稅

為鼓勵國內外銀行參與國際金融業務，國際金融業務條例第 14 條規定，除銷售與境內個人、法人、政府機關或金融機構，國際金融業務分行之銷售額免徵營業稅，係對特定對象免稅，構成稅式支出。108 年度稅式支出金額估計約 74 億元。

#### 4. 貨物稅及菸酒稅

(1)小客車、小貨車、小客貨兩用車舊車換新車減徵新車貨物稅

為促進舊車外銷並減少老舊車數量，達節能減碳政策目標，貨物稅條例第 12 條之 5 第 1 項規定，於本條文生效日起 5 年內報廢或出口登記滿 1 年之出廠 6 年以上小客車、小貨車、小客貨兩用車，於報廢或出口前、後 6 個月內購買上開車輛新車且完成新領牌照登記者，該等新車應徵之貨物稅每輛定額減徵 5 萬元；同條第 3 項規定，自 105 年 1 月 8 日起配偶或二親等以內親屬購買新小客車、小貨車、小客貨兩用車且完成新領牌照登記者，適用上開規定，對特定消費者消費應稅貨物給予之租稅優惠，構成稅式支出。108 年度稅式支出金額估計約 74 億元。

(2)漁業動力用油免徵貨物稅

為減輕漁業經營成本，提高國際競爭力，漁業法第 59 條規定漁業動力用油，免徵貨物稅。對特定消費者消費應稅貨物給予之租稅優惠，構成稅式支出。108 年度稅式支出金額估計約 25 億元。

(3)機車舊車換新車減徵新車貨物稅

為加速舊機車汰換，達節能減碳政策目標，貨物稅條例第 12 條之 5 第 2 項規定，於本條文生效日起 5 年內報廢或出口登記滿 1 年之出廠 4 年以上汽缸排氣量 150 立方公分以下機車，於報廢或出口前、後 6 個月內購買

新機車且完成新領牌照登記者，該新機車應徵之貨物稅每輛定額減徵 4,000 元；同條第 3 項規定，自 105 年 1 月 8 日起配偶或二親等以內親屬購買機車且完成新領牌照登記者，適用上開規定，對特定消費者消費應稅貨物給予之租稅優惠，構成稅式支出。108 年度稅式支出金額估計約 19 億元。

#### (4) 油電混合車減半徵收貨物稅

為減少能源使用及降低空氣污染，貨物稅條例第 12 條第 4 項規定，電動車輛及油電混合動力車輛按同條第 1 項第 1 款及第 2 款稅率減半徵收。但油電混合動力車輛以符合財政部公告之標準者為限。對特定消費者消費應稅貨物給予之租稅優惠，構成稅式支出。108 年度稅式支出金額估計約 11 億元。

#### (5) 天然蔬果汁免徵貨物稅

為促進天然果汁內外銷，俾利農業發展，貨物稅條例第 8 條第 2 項規定，飲料品合於國家標準之純天然果汁、果漿、濃糖果漿、濃縮果汁及純天然蔬菜汁免徵貨物稅。係政府為政策目的以取代直接支出，構成稅式支出。108 年度稅式支出金額估計約 8 億元。



表 6-7 綜合所得稅稅式支出項目及金額

單位：新臺幣百萬元

項次	項 目	依據法律	條 款	稅 式 支 出 金 額				
				104 年度	105 年度	106 年度	107 年度	108 年度
1	公教軍警人員及勞工所領政府發給之特支費、實物配給或其代金及房租津貼免稅。	所得稅法	第 4 條第 1 項第 5 款	1,111	1,110	1,201	1,149	1,110
2	強制性儲蓄存款之利息免稅。	所得稅法	第 4 條第 1 項第 6 款	—	—	—	—	—
3	中華民國政府或外國政府、國際機構等為獎勵進修、研究或參加科學或職業訓練而給與之獎學金免稅。	所得稅法	第 4 條第 1 項第 8 款	2,316	2,577	2,806	2,662	2,681
4	自國外聘請之技術人員及大專學校教授，依據兩國政府機關、團體或教育、文化機構所簽訂技術合作或文化教育交換合約，在中華民國境內提供勞務者，其由外國政府機關、團體或教育、文化機構所給付之薪資免稅。	所得稅法	第 4 條第 1 項第 11 款	—	—	—	—	—
5	個人稿費、版稅、樂譜、作曲、編劇、漫畫及演講之鐘點費收入，全年合計數未超過 18 萬元者免稅。	所得稅法	第 4 條第 1 項第 23 款	493	493	510	499	501
6	政府機關或其委託之學術團體辦理各種考試及各級公私立學校辦理入學考試，發給試務人員之各種工作費用免稅。	所得稅法	第 4 條第 1 項第 24 款	35	32	35	32	30
7	證券交易所得停止課徵所得稅。(101/8/8 修正，自 102 年度股票交易所得依所得稅法規定課稅，104/12/2 修正，自 105 年度證券交易所得停止課徵所得稅)	所得稅法	第 4 條之 1	—	2,333	7,416	—	—
8	期貨交易所得停止課徵所得稅。	所得稅法	第 4 條之 2	—	—	—	—	—
9	營利事業提供財產成立、捐贈或加入之公益信託，受益人享有信託利益之權利價值免納所得稅。	所得稅法	第 4 條之 3	—	—	—	—	—
10	個人與其配偶及未成年子女符合規定之自住房屋、土地交易所得未超過 400 萬元部分，免納所得稅。(104/6/24 公布，105/1/1	所得稅法	第 4 條之 5 第 1 項第 1 款	不適用	—	—	—	—

項次	項 目	依據法律	條 款	稅 式 支 出 金 額				
				104 年度	105 年度	106 年度	107 年度	108 年度
	施行)							
11	符合農業發展條例第 37 條及第 38 條之一規定得申請不課徵土地增值稅之土地交易所得，免納所得稅。(104/6/24 公布，105/1/1 施行)	所得稅法	第 4 條之 5 第 1 項第 2 款	不適用	1	1	1	1
12	被徵收或被徵收前先行協議價購之土地及其土地改良物交易所得，免納所得稅。(104/6/24 公布，105/1/1 施行)	所得稅法	第 4 條之 5 第 1 項第 3 款	不適用	1	1	1	1
13	尚未被徵收前移轉依都市計畫法指定之公共設施保留地交易所得，免納所得稅。(104/6/24 公布，105/1/1 施行)	所得稅法	第 4 條之 5 第 1 項第 4 款	不適用	0.4	0.4	0.4	0.4
14	非居住者於一課稅年度內在中華民國境內居留合計不超過 90 天者，其自中華民國境外雇主所取得之勞務報酬免稅。	所得稅法	第 8 條第 3 款	—	—	—	—	—
15	外國特定專業人才首次來臺工作，前 3 年每年薪資所得超過新臺幣 300 萬元部分之半數免予計入綜合所得總額及海外所得免計入基本所得額課稅。(106/11/22 公布，107/2/8 施行)	外國專業人才延攬及僱用法	第 9 條	不適用	不適用	不適用	122	122
16	為雇主目的執行職務支領之加班費，不超過規定標準者免稅。	所得稅法	第 14 條第 1 項第 3 類	639	681	767	778	820
17	勞工依勞工退休金條例規定自願提繳之退休金或年金保險費，合計在每月工資 6% 範圍內，不計入提繳年度薪資所得。	所得稅法	第 14 條第 1 項第 3 類	1,294	1,299	1,457	1,349	1,367
	勞工在其每月工資 6% 範圍內自願提繳之退休金，得自綜合所得總額全數扣除。	勞工退休金條例	第 14 條第 3 項					
	教職員依規定撥繳之款項，不計入撥繳年度薪資所得課稅。	學校法人及其所屬私立學校教職員退休撫卹離職資遣條例	第 8 條第 10 項					
	教職員配合相對提撥之準備金，其金額在不超過規定撥繳額	學校法人及其所屬私立	第 9 條第 1 項					

項次	項 目	依據法律	條 款	稅 式 支 出 金 額				
				104 年度	105 年度	106 年度	107 年度	108 年度
	度內者，亦不計入提撥年度薪資所得課稅。	學校教職員退休撫卹離職資遣條例						
18	政府舉辦之獎券中獎獎金，按扣繳率 20% 分離課稅。但每聯(組、注)獎額不超過 2,000 元者，免予扣繳。	所得稅法	第 14 條第 1 項第 8 類	7,301	5,919	5,784	5,851	5,429
19	個人領取之退休金、資遣費、退職金、離職金、終身俸、非屬保險給付之養老金及依勞工退休金條例規定辦理年金保險之保險給付等所得，定額免稅。	所得稅法	第 14 條第 1 項第 9 類	13,498	14,995	16,789	15,610	16,181
	公務人員領取之退休金、退職酬勞金、退休俸、贍養金、撫卹金、撫慰金、資遣給與、中途離職者之退費及其孳息部分，免納所得稅。	公務人員退休撫卹基金管理條例	第 9 條					
20	告發或檢舉獎金按扣繳率 20% 分離課稅。	所得稅法	第 14 條第 1 項第 10 類	0.8	0.8	0.8	0.8	0.8
21	自 96 年 1 月 1 日起個人持有公債、公司債及金融債券之利息所得，按扣繳率 10% 分離課稅。	所得稅法	第 14 條之 1 第 1 項	47	41	26	38	35
	自 99 年 1 月 1 日起短期票券利息所得按扣繳率 10% 分離課稅。	所得稅法	第 14 條之 1 第 2 項第 1 款	31	23	20	24	23
	自 99 年 1 月 1 日起個人從事附條件交易之利息所得、結構型商品交易之其他所得；依金融資產證券化條例或依不動產證券化條例規定發行之受益證券；或資產基礎證券分配之利息所得按扣繳率 10% 分離課稅。	所得稅法	第 14 條之 1 第 2 項第 2、3、4 款	567	452	533	511	498
22	個人出售自住房屋、土地，自完成移轉登記之日或房屋使用權交易之日起算 2 年內重購自住房屋、土地；或先購買自住房屋、土地後，自完成移轉登記之日或房屋使用權交易之日起算 2 年內，出售其他自住房屋、土地，得按重購價額占出售價額之比率，申請扣抵或退還稅額。	所得稅法	第 14 條之 8	不適用	—	—	—	—

項次	項 目	依據法律	條 款	稅 式 支 出 金 額				
				104 年度	105 年度	106 年度	107 年度	108 年度
	(104/6/24 公布, 105/1/1 施行)							
23	納稅義務人、配偶及受扶養直系尊親屬年滿 70 歲者, 免稅額增加 50%。	所得稅法	第 17 條第 1 項第 1 款	7,340	7,377	7,844	7,694	7,726
24	一般捐贈列舉扣除額。	所得稅法	第 6 條之 1	2,830	2,732	2,922	1,909	1,900
			第 17 條第 1 項第 2 款第 2 目之 1					
		私立學校法	第 61、62 條					
		文化藝術獎助條例	第 27、28 條					
		文化資產保存法	第 101 條					
		中小企業發展條例	第 10 條					
		公務人員協會法	第 27 條					
		政治獻金法	第 19 條第 1 項					
		國家表演藝術中心設置條例	第 4 條第 3 項					
		運動產業發展條例 (106/11/29 增訂)	第 26 條之 1	不適用	不適用	—	—	—
25	候選人競選經費及罷免支出列舉扣除。	公職人員選舉罷免法	第 42 條第 1 項、第 2 項	2	10	3	17	2
		總統副總統選舉罷免法	第 40 條第 1 項					
26	保險費列舉扣除額(不含健保): 每人以 2 萬 4 千元為限。	所得稅法	第 17 條第 1 項第 2 款第 2 目之 2	4,615	4,519	4,736	3,122	3,109
27	全民健保保費: 不受金額限制。	所得稅法	第 17 條第 1 項第 2 款第 2 目之 2	3,082	2,892	3,098	2,042	2,019
28	醫藥及生育費列舉扣除額。	所得稅法	第 17 條第 1 項第 2 款第 2 目之 3	3,288	3,432	3,450	2,289	2,302

項次	項 目	依據法律	條 款	稅 式 支 出 金 額				
				104 年度	105 年度	106 年度	107 年度	108 年度
29	購屋借款利息列舉扣除額：以 30 萬元為限。	所得稅法	第 17 條第 1 項第 2 款第 2 目之 5	2,527	2,367	2,577	1,681	1,665
30	房屋租金支出列舉扣除額：以 12 萬元為限。	所得稅法	第 17 條第 1 項第 2 款第 2 目之 6	279	273	284	186	185
31	儲蓄投資特別扣除額：以 27 萬元為限。	所得稅法	第 17 條第 1 項第 2 款第 3 目之 3	27,059	25,054	26,963	26,356	26,119
32	身心障礙特別扣除額：每人每年 12.8 萬元，自 107 年 1 月 1 日起調整為 20 萬元(107/2/7 公布)	所得稅法	第 17 條第 1 項第 2 款第 3 目之 4	11,024	11,160	11,794	13,632	13,851
		精神衛生法	第 27 條					
		身心障礙者權益保障法	第 72 條					
33	教育學費特別扣除額：就讀大專以上院校之子女教育學費每人每年之扣除數額以 2 萬 5 千元為限。	所得稅法	第 17 條第 1 項第 2 款第 3 目之 5	2,462	2,410	2,517	2,463	2,463
34	幼兒學前特別扣除額：自 101 年 1 月 1 日起，符合一定條件納稅義務人 5 歲以下之子女，每人每年扣除 2 萬 5 千元，自 107 年 1 月 1 日起調整為 12 萬元。(107/2/7 公布)	所得稅法	第 17 條第 1 項第 2 款第 3 目之 6	2,492	2,558	2,722	5,527	5,598
35	納稅義務人出售自用住宅房屋所繳納之稅額，2 年內重購退稅。	所得稅法	第 17 條之 2	564	303	446	438	395
36	個人原始認股或應募所獎勵機構因創立或擴充而發行之記名股票，以價款 20% 抵減所得稅額。	獎勵民間參與交通建設條例	第 33 條	35	13	6	3	1
	個人原始認股或應募新興重要策略性產業股票之投資抵減。(98/12/31 屆滿，過渡時期最後適用期限為 107 年度)	促進產業升級條例	第 8 條					
37	雇主為員工負擔之公、勞保及全民健康保險保費，不視為被保險員工薪資所得。	營利事業所得稅查核準則	第 83 條第 4 款	20,929	21,142	23,639	23,617	24,777
	營利事業為員工投保團體壽險，以營利事業或被保險員工及其家屬為受益人者，由營利事業負擔之保險費，每人每月在	營利事業所得稅查核準則	第 83 條第 5 款	257	251	262	257	257

項次	項 目	依據法律	條 款	稅 式 支 出 金 額				
				104 年度	105 年度	106 年度	107 年度	108 年度
	2,000 元以內部分，免視為被保險員工薪資所得。							
38	營利事業提供職工伙食費免視為員工薪資所得，每人每月以 2,400 元為限。	營利事業所得稅查核準則	第 88 條	10,760	10,951	11,957	11,729	12,068
39	公共設施保留地因依都市計畫法第 49 條第 1 項規定徵收，取得之加成補償免徵所得稅。	都市計畫法	第 50 條之 1	138	7	3	6	5
40	國際金融業務分行支付境外個人利息及結構型商品交易之所得時，免予扣繳所得稅。	國際金融業務條例	第 16 條	—	—	—	—	—
41	國際證券業務分公司經營中華民國境外個人利息及結構型商品交易之所得時，免予扣繳所得稅。	國際金融業務條例	第 22 條之 7 第 4 項	—	—	—	—	—
42	國際保險業務分公司經營國際保險業務，支付中華民國境外個人保險給付及投資型保險契約連結投資標的所產生之利息或結構型商品交易之所得，免予扣繳所得稅。(104/2/4 增訂)	國際金融業務條例	第 22 條之 16 第 4 項	—	—	—	—	—
43	郵政存簿儲金利息免稅。	郵政儲金匯兌法	第 20 條	357	290	286	322	302
44	儲蓄互助社社員之儲蓄股金未達 100 萬元之股息免稅。	儲蓄互助社法	第 13 條之 1	9	9	9	8	8
45	高階專業人員及技術投資人技術作價入股生技新藥公司，所得技術股之新發行股票。	生技新藥產業發展條例	第 7 條	0	0	0	—	—
46	高階專業人員及技術投資人持有生技新藥公司發行認股權憑證者，其執行權利日標的股票之時價超過認股價格之差額部分。	生技新藥產業發展條例	第 8 條	0	0	0	—	—
47	個人以其享有所有權之智慧財產權作價取得非屬上市、上櫃或興櫃公司發行之股票，緩課所得稅。(自 103/5/20 施行 10 年)	中小企業發展條例	第 35 條之 1	10	3	0	—	—
48	個人在其讓與或授權自行研發所有智慧財產權取得之收益範圍內，得就當年度研究發展支出金額 200% 限度內自應課稅所得	產業創新條例	第 12 條之 1	不適用	—	—	—	—

項次	項 目	依據法律	條 款	稅 式 支 出 金 額				
				104 年度	105 年度	106 年度	107 年度	108 年度
	額中減除。 個人以其自行研發所有之智慧財產權，作價取得公司發行之股票，得選擇於實際轉讓時課徵所得稅。(105/1/1 至 108/12/31，106/11/22 修正)							
49	創作人自我國學術或研究機構取得股票，得選擇於股票實際轉讓時作為薪資所得課稅。(106/11/22 增訂，施行至 108/12/31)	產業創新條例	第 12 條之 2	不適用	不適用	20	20	20
50	員工取得獎酬股份基礎給付，於取得當年度按時價計算全年合計 500 萬元總額內，得選擇延緩至取得年度次年起之第 5 年課徵所得稅。(105/1/1 至 108/12/31) 員工取得獎酬股份基礎給付，於取得股票當年度或可處分日年度按時價計算全年合計 500 萬元總額內，得選擇於實際轉讓時按全部轉讓價格計算所得課稅(105/1/1 至 108/12/31，106/11/22 修正)	產業創新條例	第 19 條之 1	不適用	—	—	—	—
51	有限合夥組織創業投資事業，計算各合夥人營利所得額，屬源自所得稅法第 4 條之 1 所定證券交易所所得部分，個人或總機構在我國境外之營利事業之合夥人免納所得稅。(106/11/22 增訂)	產業創新條例	第 23 條之 1	不適用	不適用	0.2	0.2	0.2
52	個人以現金投資成立未滿 2 年之國內高風險新創事業公司，當年度投資金額達 100 萬元，持有期間達 2 年者，得就投資金額 50% 限度內，自個人綜合所得總額中減除，每年減除金額合計以 300 萬元為限(106/11/22 增訂，施行至 108/12/31)。	產業創新條例	第 23 條之 2	不適用	不適用	15	15	15
53	災區受災居民自政府或民間領取之各項救助金、慰問金或臨時工作津貼，免納所得稅。(105/4/13 公布，104/8/6 施行)	災害防救法	第 44 條之 3 第 1 項	—	—	—	—	—
54	住宅所有權人將住宅出租予接	住宅法	第 15 條	不適用	不適用	211	211	211

項次	項 目	依據法律	條 款	稅 式 支 出 金 額				
				104 年度	105 年度	106 年度	107 年度	108 年度
	受機關辦理之租金補貼者，出租期間每屋每月租金收入免納綜合所得稅最高 1 萬元。(自 106/1/11 施行 5 年)							
55	住宅所有權人將住宅出租作社會住宅使用之租金，得依下列規定減徵所得稅： 1. 每屋每月租金收入 1 萬元限額內，免納綜合所得稅。 2. 超過免稅限額之租金所得，其必要損耗及費用按應稅租金收入 60% 計算。(自 106/1/11 施行 5 年)	住宅法	第 23 條	不適用	不適用	—	—	—
56	個人住宅所有權人將住宅委託代管業或出租予包租業轉租，契約約定供居住使用一年以上者，得依下列規定減徵租金所得稅： 1. 出租期間每屋每月租金收入不超過 6,000 元部分，免納綜合所得稅。 2. 出租期間每屋每月租金收入超過 6,000 元部分，其租金所得必要損耗及費用之減除，每屋每月租金收入超過 6,000 元至 2 萬元部分，依該部分租金收入 53% 計算。(106/12/27 公布，自 107/6/27 施行 5 年)	租賃住宅市場發展及管理條例	第 17 條	不適用	不適用	不適用	133	133
屆滿或刪除但仍可能具稅收影響之項目								
57	公司以未分配盈餘增資供特定用途使用者，個人股東因而取得之新記名股票，緩課所得稅。(88/12/31 刪除，股票轉讓時才課徵，無法估算最後適用年度)	促進產業升級條例	原第 16 條	—	—	—	—	—
58	創投事業以未分配盈餘轉增資，其個人股東取得股票或出資額緩課，員工紅利轉增資取得之股票緩課。(88/12/31 刪除，股票轉讓時才課徵，無法估算最後適用年度)	促進產業升級條例	原第 17 條	—	—	—	—	—
59	公司股東取得適用原獎勵投資條例及 88 年底修正前促進產	促進產業升級條例	第 19 條之 4	—	—	—	—	—



項次	項 目	依據法律	條 款	稅 式 支 出 金 額				
				104 年度	105 年度	106 年度	107 年度	108 年度
	業升級條例規定之緩課股票，於公司辦理減資彌補虧損收回股票時，上市、上櫃公司應依減資日之收盤價格，未上市、未上櫃公司應依減資日公司股票之每股資產淨值，計入減資年度該股東之所得額課稅。但減資日之收盤價格或資產淨值高於股票面額者，依面額計算。(97/6/11 制定，98/12/31 屆滿，公司減資彌補虧損收回股票時課徵，無法估算最後適用年度)							

- 說明：1. “—”表示無數值、數值不明或金額少於10萬元；“0”表示無適用案件。
2. 由於我國所得稅為落後申報制，相關申報、核定資料，係由各地區國稅局建檔後送交財政資訊中心彙總統計，資料處理費時且送檔時間存有落差，故現有綜合所得稅申報核定統計資料為104年度資料；105年度為申報初步核定數，106年度至108年度之稅式支出金額係屬推估，推估金額將因最新年度資料加入而修正調整。
3. 本表中稅式支出項目直接影響綜合所得總額者，其稅式支出金額原則以稅基影響數乘以有效稅率估計(應納稅額÷所得總額=有效稅率，104、105、106、107、108年度分別為5.59%、5.57%、5.94%、5.7%、5.74%)；稅式支出項目直接影響綜合所得淨額者，其稅式支出金額原則以稅基影響數乘以平均稅率估計(應納稅額÷所得淨額=平均稅率，104、105、106、107、108年度分別為12.84%、12.70%、13.20%、12.91%、12.94%)，其中106年度至108年度稅率係採前3年度移動平均。
4. 項次7：105年起證券交易所復停止課徵所得稅，屬稅式支出項目，惟囿於資料不足，且證券市場漲跌未有一定趨勢，故107年度及108年度暫不予估算。
5. 項次8：就全國而言，由於期貨交易為零和遊戲，故不予估算。
6. 囿於資料取得限制，項次15(外國專業人才延攬及僱用法第9條)、項次25(公職人員選舉罷免法第42條)、項次49(產業創新條例第12條之2)、項次51(產業創新條例第23條之1)、項次52(產業創新條例第23條之2)、項次54(住宅法第15條)及項次56(租賃住宅市場發展及管理條例第17條)以各主管機關相關稅式支出評估報告初估金額列示。
7. 項次26：保險費為保險給付之對價，依所得稅規範準則，保險給付大於所繳保費之部分為所得項目，但基於保險精算損益兩平觀念，給予保險給付免稅，政府稅收之影響為零，故保險給付免稅部分得不列入稅式支出項目，但若允許保險給付之對價—保險費扣除，則構成稅式支出，故以保險費扣除額作為稅式支出項目。
8. 107年度調增身心障礙特別扣除額及幼兒學前特別扣除額，項次32及項次34之107年度及108年度以調整後之特別扣除額金額分別估算相關數據。
9. 項次50：107年6月20日復修正產業創新條例第19條之1，員工取得獎酬股份基礎給付，於取得股票當年度或可處分日年度按時價計算全年合計500萬元總額內，得選擇於實際轉讓時按全部轉讓價格或取得或可處分時市價兩者較低者計算所得課稅。
10. 所得基本稅額條例於94年12月28日公布，自95年1月1日實施，此部分之稅收，係稅式支出之減項，依據統計，綜合所得稅基本稅額稅收部分103、104、105年度分別為14億元(核定數)、10億元(核定數)及8億元(申報數)。

表 6-8 營利事業所得稅稅式支出項目及金額

單位：新臺幣百萬元

項次	項 目	依據法律	條 款	稅 式 支 出 金 額				
				104 年度	105 年度	106 年度	107 年度	108 年度
1	營利事業依規定為儲備戰備物資而處理之財產交易所得免稅。	所得稅法	第 4 條第 1 項第 16 款	—	—	—	—	—
2	營利事業使用外國營利事業所有之專利權、商標權及各種特許權利所給付之權利金；暨重要生產事業因建廠而支付外國事業之技術服務報酬免稅。	所得稅法	第 4 條第 1 項第 21 款	2,525	2,073	865	687	546
3	外國政府或國際經濟開發金融機構，對我國政府或境內法人提供之貸款，及外國金融機構對其在我國境內之分支機構或其他境內金融事業之融資利息；外國金融機構對我國境內法人所提供用於重要經濟建設計畫之貸款，經財政部核定者，其所得之利息；以提供出口融資或保證專業之外國政府機構及外國金融機構，對我國境內法人所提供或保證優惠利率出口貸款等利息所得免稅。	所得稅法	第 4 條第 1 項第 22 款	6.33	3.83	3.71	4.62	4.05
4	證券交易所停止課徵所得稅。	所得稅法	第 4 條之 1	15,493	27,915	—	—	—
5	期貨交易所停止課徵所得稅。	所得稅法	第 4 條之 2					
6	營利事業提供財產成立、捐贈或加入公益信託，受益人享有信託利益之權利價值免稅。	所得稅法	第 4 條之 3	—	—	—	—	—
7	捐贈扣除。	所得稅法	第 6 條之 1 第 36 條	3,317	3,438	3,590	4,057	4,108
		私立學校法	第 61、62 條					
		文化藝術獎助條例	第 27、28 條					
		文化資產保存法	第 101 條					
		農業發展條例	第 54 條					

項次	項 目	依據法律	條 款	稅 式 支 出 金 額				
				104 年度	105 年度	106 年度	107 年度	108 年度
		中小企業發展條例	第 10 條					
		公務人員協會法	第 27 條					
		政治獻金法	第 19 條第 2 項					
		文化創意產業發展法	第 26 條					
		運動產業發展條例	第 26 條第 1 項					
		國家表演藝術中心設置條例	第 4 條第 3 項					
		災害防救法 (105/4/13 公布，104/8/6 施行)	第 44 條之 3 第 2 項					
8	為防止水污染或空氣污染所增置之設備，耐用年數縮短為 2 年。	所得稅法	第 51 條第 2 項	0	0	—	—	—
9	依儲蓄互助社法設立之儲蓄互助社組織，依法經營者，免徵所得稅。	儲蓄互助社法	第 8 條	41	28	37	42	39
10	合作社得免徵所得稅。	合作社法	第 7 條	21	18	20	23	23
11	公司讓與全部或主要之營業或財產予他公司，取得有表決權之股份達全部交易對價 80% 以上，並將取得之股份全數轉予股東者，其因讓與營業或財產而產生之所得；公司分割取得有表決權之股份達全部交易對價 80% 以上，並將取得之股份全數轉予股東者，其因而產生之所得，免徵營利事業所得稅。(104/7/8 修正，自 105/1/8 施行)	企業併購法	第 44 條	不適用	—	—	—	—
12	中小企業投資於研究發展之支出，其投資抵減可就抵減率 15%、抵減年限 1 年或抵減率 10%、抵減年限 3 年，二者擇一適用；中小企業供研究發展、實	中小企業發展條例	第 35 條	208	266	184	219	223

項次	項 目	依據法律	條 款	稅 式 支 出 金 額				
				104 年度	105 年度	106 年度	107 年度	108 年度
	驗或品質檢驗用之儀器設備，耐用年數在 2 年以上者，縮短 1/2。(自 103/5/20 施行 10 年)							
13	中小企業以其智慧財產權作價取得非屬上市、上櫃或興櫃公司發行之股票，緩課所得稅。(自 103/5/20 施行 10 年)	中小企業發展條例	第 35 條之 1	—	—	—	—	—
14	於經濟景氣指數達一定情形下，中小企業倘增加投資及增僱本國籍員工，得就每年增僱所支付薪資金額之 130% 限度內，自當年度營利事業所得額中減除。(自 103/5/20 施行 10 年，優惠適用期間至 107/5/19 止) 增僱之本國籍員工年齡在 24 歲以下者，得就每年增僱支付薪資金額之 150% 限度內，自其增僱當年度營利事業所得額中減除。(105/1/1 至 113/5/19，優惠適用期間至 107/5/19 止) 於經濟景氣指數達一定情形下，中小企業調高基層員工之平均薪資給付水準時，得就每年非因法定基本工資調整而增加支付本國籍現職基層員工薪資金額之 130% 限度內，自當年度營利事業所得額中減除。但因增僱員工所致增加之薪資給付金額已適用前 2 項規定者，不得重複計入。(105/1/1 至 113/5/19，優惠適用期間至 106/12/31 止)	中小企業發展條例	第 36 條之 2	30	17	18	—	—
15	參與交通建設之民間機構，自各該交通建設開始營運後有課稅所得之年度起，最長 5 年免稅。	獎勵民間參與交通建設條例	第 28 條	0	0	—	—	—
16	參與交通建設而投資於興建、營運設備或技術、購置防污設備或技術、研發、人才培訓之支出等，支出金額 5% 至 20% 抵減所得稅。	獎勵民間參與交通建設條例	第 29 條	0	13	—	—	—

項次	項 目	依據法律	條 款	稅 式 支 出 金 額				
				104 年度	105 年度	106 年度	107 年度	108 年度
17	營利事業原始認股或應募參與交通建設之民間機構，因創立或擴充而發行之記名股票，股票價款 20%抵減所得稅。	獎勵民間參與交通建設條例	第 33 條	49	18	23	30	24
18	民間機構參與重大公共建設，自開始營運後有課稅所得年度起，最長 5 年免稅。	促進民間參與公共建設法	第 36 條	74	67	55	54	44
19	民間機構參與重大公共建設而投資於興建、營運、防污設備或技術、研發、人才培訓等支出，支出金額之 5%至 20%抵減所得稅。	促進民間參與公共建設法	第 37 條	26	50	37	38	42
20	營利事業依規定認股或應募參與重大公共建設機構之記名股票，以股票價款 20%抵減所得稅。	促進民間參與公共建設法	第 40 條	444	544	545	511	533
21	投資於新市鎮建設之投資抵減及機器設備之加速折舊。	新市鎮開發條例	第 14 條	0	0	—	—	—
22	於劃定地區投資經營之投資抵減。	新市鎮開發條例	第 24 條	0	0	—	—	—
23	股份有限公司組織之都市更新事業機構投資於經主管機關劃定應實施都市更新地區之都市更新事業，按投資總額 20%範圍內抵減所得稅。	都市更新條例	第 49 條	10	31	—	—	—
24	能源供應事業經營業務達標準者，能源儲存設備之加速折舊。	能源管理法	第 7 條	0	0	—	—	—
25	國際金融業務分行之所得，免徵營利事業所得稅。	國際金融業務條例	第 13 條	13,872	13,327	12,744	15,664	15,445
26	國際金融業務分行支付金融機構、境外法人或政府機關利息及結構型商品交易之所得免稅。	國際金融業務條例	第 16 條	—	—	—	—	—
27	國際證券業務分公司經營國際證券業務之所得，免徵營利事業所得稅。	國際金融業務條例	第 22 條之 7 第 1 項	52	269	—	—	—

項次	項 目	依據法律	條 款	稅 式 支 出 金 額				
				104 年度	105 年度	106 年度	107 年度	108 年度
28	國際證券業務分公司經營國際證券業務支付金融機構、境外法人或政府機關利息及結構型商品交易之所得時，免予扣繳所得稅。	國際金融業務條例	第 22 條之 7 第 4 項	—	—	—	—	—
29	國際保險業務分公司經營國際保險業務之所得，免徵營利事業所得稅。但其資金在中華民國境內運用所生之所得，其徵免應依照所得稅法規定辦理。(104/2/4 增訂)	國際金融業務條例	第 22 條之 16 第 1 項	0	6	—	—	—
30	國際保險業務分公司經營國際保險業務，支付中華民國境外法人、政府機關或金融機構保險給付及投資型保險契約連結投資標的所產生之利息或結構型商品交易之所得時，免予扣繳所得稅。(104/2/4 增訂)	國際金融業務條例	第 22 條之 16 第 4 項	—	—	—	—	—
31	農會漁會舉辦符合規定之事業，相關業務所得免稅。	漁會法	第 4 條	1,504	1,259	7,025	—	—
		農會法	第 4 條					
		農田水利會組織通則	第 24 條					
32	公司組織之觀光產業，特定用途支出 10%至 20%抵減稅額。	發展觀光條例	第 50 條	0.52	0.31	0.22	0.16	0.12
33	資源回收再利用事業投資於再利用之研究、設施、機具、設備等費用之減免。	資源回收再利用法	第 23 條	0	0	—	—	—
34	中華郵政公司經營之遞送郵件業務及供該業務使用之郵政公用物、業務單據，免納一切稅捐。	郵政法	第 9 條	939	859	1,059	1,121	1,126
35	營利事業自 104/5/22 修正施行之日起 10 年內，原始認股或應募達一定規模之從事國產電影片製作之事業，因創立或擴充而發行之記名股票，持有 3 年以上者，取得股票價款之 20%抵減稅額。(104/5/22 修正)	電影法	第 7 條	13	6	—	—	—

項次	項 目	依據法律	條 款	稅 式 支 出 金 額				
				104 年度	105 年度	106 年度	107 年度	108 年度
36	公共設施保留地依都市計畫法第 49 條第 1 項徵收取得之加成補償，免徵所得稅。	都市計畫法	第 50 條之 1	284	15	5	15	13
37	金融機構經主管機關許可轉換為金融控股公司或其子公司者，因營業讓與或股份轉換所產生之所得稅免徵。	金融控股公司法	第 28 條	—	—	—	—	—
38	生技新藥公司投資於研究與發展及人才培訓支出，按支出金額 35% 限度內抵減所得稅。	生技新藥產業發展條例	第 5 條	17	2	9	9	7
39	營利事業原始認股或應募生技新藥公司因創立或擴充而發行之股票，以取得股票價款 20% 抵減所得稅。	生技新藥產業發展條例	第 6 條	58	27	36	40	34
40	技術投資人技術作價入股生技新藥公司，緩課所得稅。	生技新藥產業發展條例	第 7 條	0	—	0	—	—
41	技術投資人持有生技新藥公司發行認股權憑證者，緩課所得稅。	生技新藥產業發展條例	第 8 條	0	0	0	—	—
42	1. 外國營利事業運用自由貿易港區內之物流增值服務所得免徵營利事業所得稅。 2. 在中華民國境內無固定營業場所之外國、大陸地區、香港或澳門營利事業銷售經認可之國際金屬期貨交易所認證且經主管機關核定之商品或同一稅則號別之商品，如該商品儲存於自由港區事業經自由港區管理機關核准之自由港區內之處所，其售與國內、外客戶之所得免徵所得稅。	自由貿易港區設置管理條例	第 29 條	0	—	—	—	—
43	外國營利事業運用國際機場園區內自由貿易港區之物流增值服務所得，免徵營利事業所得稅。	國際機場園區發展條例	第 35 條	0	—	—	—	—
44	公司或有限合夥事業投資於研究發展之支出，其投資抵減可就「抵減率 15%、抵減年限 1 年」或「抵減率 10%、抵減	產業創新條例	第 10 條	15,517	18,367	15,174	16,353	16,632

項次	項 目	依據法律	條 款	稅 式 支 出 金 額				
				104 年度	105 年度	106 年度	107 年度	108 年度
	年限 3 年」擇一適用，並以不超過當年度應納營利事業所得稅額 30%為限。(施行至 108/12/31)							
45	公司在其讓與或授權自行研發智慧財產權取得之收益範圍內，得就當年度研究發展支出金額 200%限度內自應課稅所得額中減除。但公司或有限合伙事業得就本項及第 10 條研究發展支出投資抵減擇一適用。 公司以自行研發智慧財產權，作價取得公司發行之股票，得選擇於實際轉讓時課徵所得稅。(105/1/1 至 108/12/31)	產業創新條例	第 12 條之 1	不適用	11	—	—	—
46	有限合伙組織創業投資事業不課徵營利事業所得稅，其所得逕由各合夥人計入當年度所得課稅；其中個人及外國營利事業合夥人取得源自證券交易所得部分之營利所得免稅。(106/1/1 至 108/12/31)	產業創新條例	第 23 條之 1	不適用	不適用	2.45	2.45	2.45
47	農民依法向主管機關登記之獨資或合夥組織農場、農業合作社，其銷售自行生產初級農產品之所得，免徵營利事業所得稅。(105/11/11 起施行 5 年)	農業發展條例	第 47 條之 1	不適用	—	—	—	—
屆滿或刪除但仍可能具稅收影響之項目								
48	公司以未分配盈餘增資供特定用途使用者，其營利事業股東取得之發行記名股票，緩課所得稅。(88/12/31 刪除，股票轉讓時才課徵，無法估算最後適用年度)	促進產業升級條例	原第 16 條	15	0	—	—	—
49	創投事業以未分配盈餘轉增資，其營利事業股東取得股票或出資額，緩課所得稅。(88/12/31 刪除，股票轉讓時才課徵，無法估算最後適用年度)	促進產業升級條例	原第 17 條					



項次	項 目	依據法律	條 款	稅 式 支 出 金 額				
				104 年度	105 年度	106 年度	107 年度	108 年度
50	新投資創立 5 年免稅，增資擴展 4 年免稅，增購設備併同原案免稅，加速折舊。(80/1/1 廢止，過渡時期最後適用期限為 113 年度)	獎勵投資條例	第 6、9 條	0	0	0	—	—
51	投資於自動化、資源回收、防污、利用新及淨潔能源、節能、工業用水再利用、溫室氣體排放量減量或提高能源使用效率之設備及技術之投資抵減；投資於網際網路等設備及數位內容產製等提升企業數位資訊效能之硬體、軟體及技術之投資抵減；研發及人才培訓之投資抵減。(98/12/31 屆滿，過渡時期最後適用期限為 106 年度)	促進產業升級條例	第 6 條	2,066	2	0	不適用	不適用
52	為促進區域均衡發展，投資於資源貧瘠或發展遲緩地區之一定產業，按其投資總額之 20% 內抵減營利事業所得稅額。(98/12/31 屆滿，因投資計畫可展延完成日期且不限次數，無法估算最後適用年度)	促進產業升級條例	第 7 條	3,045	2,504	—	—	—
53	營利事業原始認股或應募新興重要策略性產業股票之投資抵減。(98/12/31 屆滿，過渡時期最後適用期限為 107 年度)	促進產業升級條例	第 8 條	2,081	235	—	—	不適用
54	新興重要策略性產業選擇適用 5 年免徵營利事業所得稅。(98/12/31 屆滿，過渡時期最後適用期限為 111 年度)	促進產業升級條例	第 9 條	31,455	26,833	22,724	22,640	19,173
55	製造業及相關技術服務業自 91/1/1 至 92/12/31 及 97/7/1 至 98/12/31，新投資創立或增資擴展者，5 年免徵營利事業所得稅。(98/1/23 修正、98/12/31 屆滿，過渡時期最後適用期限為 116 年度)	促進產業升級條例	第 9 條之 2	5,028	3,092	4,284	4,864	4,514

項次	項 目	依據法律	條 款	稅 式 支 出 金 額				
				104 年度	105 年度	106 年度	107 年度	108 年度
56	專案或依法合併者，合併前已享有而未屆滿之租稅獎勵繼續承受。	科學工業園區設置管理條例	第 18 條	33	40	—	—	—
		企業併購法	第 42、43 條					
		促進產業升級條例	第 10 條					
		促進產業升級條例 (98/12/31 屆滿)	第 15 條					

- 說明：1. “—”表示無數值、數值不明或金額少於 10 萬元；“0”表示無適用案件。
2. 由於我國所得稅為落後申報制，相關申報資料係由各地區國稅局建檔後送交財政資訊中心彙總統計，各申報資料並依後續年度各地區國稅局核定結果而陸續更新，本年度估算數爰據以修正調整，致報告中 104 年度至 107 年度之稅式支出金額與上(107)年度報告所列數據略有出入。
3. 本表稅式支出金額，106 年度前以稅率 17% 估算；107 年度起以稅率 20% 估算。
4. 促進產業升級條例租稅優惠於 98 年底屆滿，惟考量租稅優惠適用期間及得選擇延遲免稅期限等因素，其後數年仍可能有符合原促進產業升級條例規定之稅式支出金額。
5. 項次 14：本項優惠適用以經濟景氣指數達一定情形為前提，優惠適用期間至 107 年 5 月 19 日止(第 3 項適用期間至 106 年 12 月 31 日)，截至編表日，經濟部未再啟動本措施。
6. 囿於資料取得限制，項次 46(產業創新條例第 23 條之 1)以主管機關相關稅式支出評估報告初估金額列示。
7. 所得基本稅額條例於 94 年 12 月 28 日公布，自 95 年 1 月 1 日起實施，此部分稅收係稅式支出之減項。依據統計，103 年度、104 年度及 105 年度營利事業所得稅基本稅額稅收分別為 118 億元(核定數)、153 億元(核定數)及 147 億元(申報數)。

表 6-9 營業稅稅式支出項目及金額

單位：新臺幣百萬元

項次	項 目	依據法律	條 款	稅 式 支 出 金 額				
				104 年度	105 年度	106 年度	107 年度	108 年度
1	醫院、診所、療養院提供之醫療勞務、藥品、病房之住宿及膳食，免徵營業稅。	加值型及非加值型營業稅法	第 8 條第 1 項第 3 款	20,878	22,125	23,280	24,470	25,729
2	依法經主管機關許可設立之社會福利團體、機構及勞工團體，提供之社會福利勞務及政府委託代辦之社會福利勞務及文化勞務，免徵營業稅。	加值型及非加值型營業稅法	第 8 條第 1 項第 4 款	31	40	78	50	56
3	學校、幼稚園與其他教育文化機構提供之教育勞務及政府委託代辦之文化勞務，免徵營業稅。	加值型及非加值型營業稅法	第 8 條第 1 項第 5 款					
	本基金之來源如下： 一、政府循預算程序之撥款。 二、學雜費收入。 三、推廣教育收入。 四、建教合作收入。 五、場地設備管理收入。 六、學生實習(驗)作品收入。 七、受贈收入。 八、孳息收入。 九、其他收入。 前項第三款至第六款之收入，免徵營業稅。	國立高級中等學校校務基金設置條例	第 4 條	9,730	9,291	9,262	9,094	8,914
	體育團體舉辦之運動賽事或活動，符合營業稅法第 8 條第 1 項第 5 款規定者，其門票收入免徵營業稅。	運動產業發展條例	第 24 條第 1 項	0.65	0.49	0.73	—	—
4	出版業發行經主管教育行政機關審定之各級學校所用教科書及經政府依法獎勵之重要學術專門著作，免徵營業稅。	加值型及非加值型營業稅法	第 8 條第 1 項第 6 款	1,273	1,298	1,248	1,273	1,273
5	職業學校不對外營業之實習商店銷售之貨物或勞務，免徵營業稅。	加值型及非加值型營業稅法	第 8 條第 1 項第 8 款	1	1	1	1	1
6	依法登記之報社、雜誌社、通訊社、電視臺與廣播電臺銷售其本事業之報紙、出版品、通訊稿、廣告、節目播映及節目播出，免徵營業稅。但報社銷售之廣告及電視臺之廣告播映不包括在內。	加值型及非加值型營業稅法	第 8 條第 1 項第 9 款	10,801	9,347	7,855	7,094	6,406

項次	項 目	依據法律	條 款	稅 式 支 出 金 額				
				104 年度	105 年度	106 年度	107 年度	108 年度
7	合作社依法經營銷售與社員之貨物或勞務及政府委託其代辦之業務，免徵營業稅。	加值型及非加值型營業稅法	第 8 條第 1 項第 10 款	4,852	4,696	4,602	4,716	4,671
	合作社得免徵營業稅。	合作社法	第 7 條					
8	農會、漁會、工會、商業會、工業會依法經營銷售與會員之貨物或勞務及政府委託其代辦之業務，或依農產品市場交易法設立且農會、漁會、合作社、政府之投資比率合計占 70% 以上之農產品批發市場，依同法第 27 條規定收取之管理費，免徵營業稅。	加值型及非加值型營業稅法	第 8 條第 1 項第 11 款	—	—	—	—	—
		農會法	第 4 條					
		漁會法	第 4 條					
9	依法組織之慈善救濟事業標售或義賣之貨物與舉辦之義演，其收入除支付標售、義賣及義演之必要費用外，全部供作該事業本身之用者，免徵營業稅。	加值型及非加值型營業稅法	第 8 條第 1 項第 12 款	—	—	—	—	—
	受託人因公益信託而標售或義賣之貨物與舉辦之義演，其收入除支付標售、義賣及義演之必要費用外，全部供作該公益事業之用者，免徵營業稅。	加值型及非加值型營業稅法	第 8 條之 1					
10	政府機構、公營事業及社會團體，依有關法令組設經營不對外營業之員工福利機構，銷售之貨物或勞務，免徵營業稅。	加值型及非加值型營業稅法	第 8 條第 1 項第 13 款	81	84	72	79	78
11	監獄工廠及其作業成品售賣所銷售之貨物或勞務及外役監之承攬作業，免徵營業稅。	加值型及非加值型營業稅法	第 8 條第 1 項第 14 款	6	7	7	6	6
		外役監條例	第 24 條					
12	郵政、電信機關依法經營之業務及政府核定之代辦業務，免徵營業稅。	加值型及非加值型營業稅法	第 8 條第 1 項第 15 款	968	950	1,029	1,008	996
	中華郵政公司經營之遞送郵件業務及供該項業務使用之郵政公用物、業務單據，免納一切稅捐。	郵政法	第 9 條					
13	政府專賣事業銷售之專賣品及經許可銷售專賣品之營業人，依照規定價格銷售之專賣品，免徵營業稅。	加值型及非加值型營業稅法	第 8 條第 1 項第 16 款	0	0	0	0	0

項次	項 目	依據法律	條 款	稅 式 支 出 金 額				
				104 年度	105 年度	106 年度	107 年度	108 年度
14	飼料及未經加工之生鮮農、林、漁、牧產物、副產物；農、漁民銷售其收穫、捕獲之農、林、漁、牧產物、副產物；漁民銷售其捕獲之魚介；稻米、麵粉之銷售及碾米加工，免徵營業稅。 農民或農民團體辦理農產品共同運銷，出售其農產品，免徵營業稅。	加值型及非加值型營業稅法 農產品市場交易法 農業發展條例	第 8 條第 1 項第 19、20 及 21 款 第 11、24 條 第 46、47 條	14,921	15,640	15,868	15,476	15,661
15	各級政府機關標售賸餘或廢棄之物資，免徵營業稅。	加值型及非加值型營業稅法	第 8 條第 1 項第 25 款	—	—	—	—	—
16	銷售與國防單位使用之武器、艦艇、飛機、戰車及與作戰有關之偵察、通訊器材，免徵營業稅。	加值型及非加值型營業稅法	第 8 條第 1 項第 26 款	—	—	—	—	—
17	銀行業總、分行往來之利息及典當業銷售不超過應收本息之流當品，免徵營業稅。	加值型及非加值型營業稅法	第 8 條第 1 項第 29 款	—	—	—	—	—
18	新臺幣拆款及外幣拆款之銷售額，免徵營業稅。	加值型及非加值型營業稅法	第 8 條第 1 項第 32 款	7,861	5,073	5,704	—	—
19	依本法設立之儲蓄互助社組織依法經營者及政府委託其代辦之業務，免徵營業稅。	儲蓄互助社法	第 8、9 條	—	—	—	—	—
20	澎湖、金門、馬祖、綠島、蘭嶼及琉球地區之營業人，於當地銷售並交付使用之貨物或於當地提供之勞務，免徵營業稅。	離島建設條例	第 10 條	16,278	16,476	17,264	16,673	16,804
21	離島免稅購物商店銷售貨物，營業稅稅率為零。	離島建設條例	第 10 條之 1	17	9	9	—	—
22	經認可之文化藝術事業，得減免營業稅及娛樂稅。 前項認可及減免稅捐辦法及標準，由文建會會同財政部定之。	文化藝術獎助條例	第 30 條	419	279	180	292	250
23	國際金融業務分行之銷售額，免徵營業稅。但銷售與中華民國境內個人、法人、政府機關或金融機構之銷售額，其徵免應依照加值型及非加值型營業稅法之規定辦理。	國際金融業務條例	第 14 條	10,416	7,292	6,057	8,122	7,357
24	國際證券業務分公司經營國際	國際金融業	第 22 條之	2	6	4	4	5

項次	項 目	依據法律	條 款	稅 式 支 出 金 額				
				104 年度	105 年度	106 年度	107 年度	108 年度
	證券業務之銷售額，免徵營業稅。但銷售與中華民國境內個人、法人、政府機關或金融機構之銷售額，其徵免應依照加值型及非加值型營業稅法規定辦理。	業務條例	7					
25	國際保險業務分公司經營國際保險業務之銷售額，免徵營業稅。但其資金在中華民國境內運用所生之銷售額，其徵免應依照加值型及非加值型營業稅法規定辦理。(104/2/4 增訂)	國際金融業務條例	第 22 條之 16	0.16	46	85	—	—
26	農田水利會之經費，以下列收入充之：一、會費收入。二、事業收入。… 前項各款收入免徵營業稅。	農田水利會組織通則	第 24 條	8	9	10	11	13
27	社會住宅營運期間作為居住、長期照顧服務、身心障礙服務、托育服務、幼兒園使用之租金收入，及依法收取之租屋服務費用，免徵營業稅。(106/1/11 修正)	住宅法	第 22 條	不適用	不適用	43	78	116
28	銀行業、保險業、信託投資業、證券業、期貨業、票券業及典當業之營業稅稅率如下：…… 三、前二款以外之銷售額稅率為 2%。	加值型及非加值型營業稅法	第 11 條第 1 項	2,073	2,390	2,906	2,456	2,584
29	依法取得從事按摩資格之視覺功能障礙者經營，且全部由視覺功能障礙者提供按摩勞務之按摩業，及勞動合作社之社員全數為視覺功能障礙，並依法經營者，其營業稅稅率為 1%。	加值型及非加值型營業稅法 身心障礙者權益保障法	第 13 條 第 69 條之 1	—	—	—	—	—

說明：1. “—”表示無數值、數值不明或金額少於 10 萬元；“0”表示無適用案件。

2. 加值型營業稅稅式支出金額估算：我國加值型營業稅以銷項稅額減除進項稅額為營業人之應納稅額，營業人專營或兼營免稅貨物或勞務者，其進項稅額不得扣抵，營業人申報免稅銷售額者，104 年度至 106 年度其加值型營業稅稅式支出金額估算=免稅銷售額×5%—不得扣抵進項稅額。107 年度至 108 年度則以前 3 年移動平均(或成長率)推估。

3. 非加值型營業稅稅式支出金額估算：我國非加值型營業稅一般稅率 5%，非加值型營業稅稅式支出金額估算=免稅銷售額×5%，或銷售額×(5%—較低稅率)。

4. 囿於資料取得限制，項次 27(住宅法第 22 條)以主管機關相關稅式支出評估報告初估金額列示。

表 6-10 貨物稅及菸酒稅稅式支出項目及金額

單位：新臺幣百萬元

項次	項 目	依據法律	條款	稅式支出金額				
				104年度	105年度	106年度	107年度	108年度
一、貨物稅								
1	應稅貨物捐贈勞軍，免徵貨物稅。	貨物稅條例	第3條第1項第4款	38	66	44	49	53
2	應稅貨物經國防部核定直接供軍用之貨物，免徵貨物稅。	貨物稅條例	第3條第1項第5款					
	國家中山科學研究院因業務需要採購之貨物，經國防部核定直接供軍用者，準用軍用貨品貨物稅免稅辦法。	國家中山科學研究院設置條例	第41條第3項	3	1	2	2	2
3	水泥：凡水泥及代水泥均屬之。 行政院得視實際情況在第1項各款規定之應徵稅額50%以內，予以增減。	貨物稅條例	第7條第3項	15	2	18	17	17
	奉行政院核定卜特蘭高爐水泥貨物稅之從量稅額，自89年1月1日起，由每公噸280元調降為196元。	財政部88年12月31日台財稅第0880007327號函						
4	飲料品合於國家標準之純天然果汁、果漿、濃糖果漿、濃縮果汁及純天然蔬菜汁免稅。	貨物稅條例	第8條第2項	711	765	759	745	756
5	平板玻璃：凡磨光或磨砂、有色或無色、有花或有隱紋、磋邊或未磋邊、捲邊或不捲邊之各種平板玻璃及玻璃條均屬之，從價徵收10%。但導電玻璃及供生產模具用之強化玻璃免稅。	貨物稅條例	第9條	187	61	61	61	61
6	太陽光電模組用之玻璃：於本條文生效日起5年內，由國外進口或國內產製專供太陽光電模組用之玻璃，檢具承諾不轉售或移作他用之聲明書及工業主管機關之用途證明文件者，免徵貨物稅。	貨物稅條例	第9條之1	不適用	不適用	4	19	19

項次	項 目	依據法律	條款	稅式支出金額				
				104年度	105年度	106年度	107年度	108年度
7	油氣類之課稅項目。行政院得視實際情況，在第1項各款規定之應徵稅額50%以內予以增減。	貨物稅條例	第10條第3項	0	0	0	—	—
8	除濕機：凡用電力調節室內空氣濕度之機具均屬之，從價徵收15%。但工廠使用之濕度調節器免稅。	貨物稅條例	第11條第1項第4款	22	27	37	48	64
9	貨車、大客車及其他車輛，從價徵收15%。但自中華民國103年6月5日起5年內購買低底盤公共汽車、天然氣公共汽車、油電混合動力公共汽車、電動公共汽車、身心障礙者復康巴士並完成登記者，免徵該等汽車應徵之貨物稅。	貨物稅條例	第12條第1項第1款第2目	263	379	452	595	311
10	供研究發展用之進口車輛，附有特殊裝置專供公共安全及公共衛生目的使用之特種車輛、郵政供郵件運送之車輛、裝有農業工具之牽引車、符合政府規定規格之農地搬運車及不行駛公共道路之各種工程車免稅。	貨物稅條例	第12條第1項第3目	477	508	495	493	499
11	電動車輛及油電混合動力車輛，按第1項第1款及第2款稅率減半徵收。但油電混合動力車輛以符合財政部公告之標準者為限。	貨物稅條例	第12條第4項	638	650	814	924	1,104
12	於本條文104年1月22日修正生效日起5年內購買符合載運輸椅使用者車輛規定安全檢測基準之車輛，免徵貨物稅。	貨物稅條例	第12條第5項	21	99	157	250	397
13	自106年1月28日起至110年12月31日止，購買完全以電能為動力之電動車輛並完成登記者，免徵該等車輛應徵之貨物稅。但電動小客車免徵金額以完稅價格140萬元計算之稅額為限，超過部分，不予免徵。(100/1/26增訂，106/1/18增訂但書規定)	貨物稅條例	第12條之3第2項	54	156	439	544	648



項次	項 目	依據法律	條款	稅式支出金額				
				104年度	105年度	106年度	107年度	108年度
14	於本條文生效日起5年內報廢或出口登記滿1年之出廠6年以上小客車、小貨車、小客貨兩用車，於報廢或出口前、後6個月內購買上開車輛新車且完成新領牌照登記者，該等新車應徵之貨物稅每輛定額減徵5萬元。	貨物稅條例	第12條之5第1項	不適用	5,648	7,385	7,385	7,385
	自105年1月8日起配偶或二親等以內親屬購買新小客車、小貨車、小客貨兩用車且完成新領牌照登記者，適用前2項規定。	貨物稅條例	第12條之5第3項					
15	於本條文生效日起5年內報廢或出口登記滿1年之出廠4年以上汽缸排氣量150立方公分以下機車，於報廢或出口前、後6個月內購買新機車且完成新領牌照登記者，該新機車應徵之貨物稅每輛定額減徵4,000元。	貨物稅條例	第12條之5第2項	不適用	1,164	1,931	1,931	1,931
	自105年1月8日起配偶或二親等以內親屬購買機車且完成新領牌照登記者，適用前2項規定。	貨物稅條例	第12條之5第3項					
16	自本條文生效日起至108年12月31日止，報廢88年6月30日以前出廠之大貨車並購買新大貨車且完成新領牌照登記者，該等新車應徵之貨物稅每輛定額減徵5萬元。	貨物稅條例	第12條之6	不適用	不適用	0	13	23
17	漁業動力用油，免徵貨物稅。	漁業法	第59條	2,584	2,552	2,366	2,501	2,473
18	離島免稅購物商店自國外或保稅區進儲供銷售之貨物，在一定金額或數量範圍內銷售予旅客，並由其隨身攜出離島地區者，免徵關稅、貨物稅、菸酒稅及菸品健康福利捐。	離島建設條例	第10條之1第4項	—	—	—	—	—

項次	項 目	依據法律	條款	稅式支出金額				
				104年度	105年度	106年度	107年度	108年度
19	離島免稅購物商店進儲供銷售國內產製之貨物，在一定金額或數量範圍內銷售予旅客，並由其隨身攜出離島地區者，免徵貨物稅、菸酒稅及菸品健康福利捐。	離島建設條例	第 10 條之 1 第 5 項	0	0	0	0	0
二、菸酒稅								
1	離島免稅購物商店自國外或保稅區進儲供銷售之貨物，在一定金額或數量範圍內銷售予旅客，並由其隨身攜出離島地區者，免徵關稅、貨物稅、菸酒稅及菸品健康福利捐。	離島建設條例	第 10 條之 1 第 4 項	156	155	292	292	292
2	離島免稅購物商店進儲供銷售國內產製之貨物，在一定金額或數量範圍內銷售予旅客，並由其隨身攜出離島地區者，免徵貨物稅、菸酒稅及菸品健康福利捐。	離島建設條例	第 10 條之 1 第 5 項	5	4	4	5	4

說明：1. “—”表示無數值、數值不明或金額少於 10 萬元；“0”表示在各該年度內相關行政機關在其權限內並無核定減徵之情形或無申請件數。

2. 貨物稅稅式支出金額估算：

(1)104 年度至 106 年度：(應稅商品數量×單位完稅價格×稅率)或(應稅商品數量×稅額)。

(2)107 年度至 108 年度：以前 3 年移動平均(或成長率)或相關稅式支出評估報告推估。

3. 菸酒稅稅式支出金額估算：

(1)104 年度至 106 年度：應稅商品數量×稅額。

(2)107 年度至 108 年度：以前 3 年移動平均(或成長率)推估。

4. 項次 17：106 年度由於申請補助期限未至，金額為推估值。



## 乙、分析表及比較總表



**中央政府總預算案**  
**歲入歲出簡明比較分析表**  
中華民國108年度

經資門併計

單位：新臺幣千元；%

項 目	本年度預算數		上年度預算數		前年度決算數		本年度與上年度比較	
	金額	百分比	金額	百分比	金額	百分比	金額	增加率
一、歲入合計	1,976,979,165	100.0	1,919,175,004	100.0	1,929,818,773	100.0	57,804,161	3.0
1.稅課收入	1,632,107,000	82.6	1,577,495,000	82.2	1,522,876,570	78.9	54,612,000	3.5
2.營業盈餘及事業收入	228,690,067	11.6	224,607,235	11.7	233,522,860	12.1	4,082,832	1.8
3.規費及罰款收入	79,620,507	4.0	80,749,100	4.2	128,742,356	6.7	-1,128,593	-1.4
4.財產收入	25,856,072	1.3	25,978,559	1.4	22,649,237	1.2	-122,487	-0.5
5.其他收入	10,705,519	0.5	10,345,110	0.5	22,027,750	1.1	360,409	3.5
二、歲出合計	2,022,029,637	100.0	1,966,862,309	100.0	1,927,300,863	100.0	55,167,328	2.8
1.一般政務支出	190,538,665	9.4	188,370,448	9.6	175,629,349	9.1	2,168,217	1.2
2.國防支出	329,541,213	16.3	315,921,458	16.1	305,698,355	15.9	13,619,755	4.3
3.教育科學文化支出	422,832,009	20.9	395,396,062	20.1	401,735,448	20.8	27,435,947	6.9
4.經濟發展支出	248,237,550	12.3	235,203,593	12.0	256,587,416	13.3	13,033,957	5.5
5.社會福利支出	492,184,300	24.3	490,684,821	24.9	472,270,296	24.5	1,499,479	0.3
6.社區發展及環境保護支出	19,462,848	1.0	18,341,348	0.9	16,435,357	0.9	1,121,500	6.1
7.退休撫卹支出	138,076,244	6.8	140,434,599	7.1	137,878,613	7.2	-2,358,355	-1.7
8.債務支出	115,111,815	5.7	115,111,817	5.9	101,811,346	5.3	-2	-0.0
9.補助及其他支出	66,044,993	3.3	67,398,163	3.4	59,254,682	3.1	-1,353,170	-2.0
三、歲入歲出餘絀	-45,050,472	-	-47,687,305	-	2,517,911	-	2,636,833	-5.5

附註：百分比及前年度決算數細數之和與總數或略有出入，係四捨五入關係。以下各表同。

**中央政府總預算案**  
**歲入歲出性質及餘絀簡明比較分析表**

中華民國108年度

單位：新臺幣千元；%

項 目	本年度預算數		上年度預算數		前年度決算數		本年度與上年度比較	
	金額	百分比	金額	百分比	金額	百分比	金額	增加率
一、經常門								
(一)歲入	1,960,688,468	100.0	1,902,668,755	100.0	1,916,633,654	100.0	58,019,713	3.0
1.直接稅收入	1,077,948,000	55.0	1,042,959,000	54.8	987,857,098	51.5	34,989,000	3.4
2.間接稅收入	554,159,000	28.3	534,536,000	28.1	535,019,472	27.9	19,623,000	3.7
3.賦稅外收入	328,581,468	16.8	325,173,755	17.1	393,757,084	20.5	3,407,713	1.0
(二)歲出	1,719,533,874	100.0	1,682,187,393	100.0	1,623,631,652	100.0	37,346,481	2.2
1.一般經常支出	1,596,496,925	92.8	1,559,191,880	92.7	1,521,653,306	93.7	37,305,045	2.4
2.債務利息及事務支出	115,111,815	6.7	115,111,817	6.8	101,811,346	6.3	-2	-0.0
3.預備金	7,925,134	0.5	7,883,696	0.5	167,000	0.0	41,438	0.5
(三)經常門賸餘	241,154,594	12.3	220,481,362	11.6	293,002,002	15.3	20,673,232	9.4
二、資本門								
(一)歲入	16,290,697	100.0	16,506,249	100.0	13,185,119	100.0	-215,552	-1.3
1.減少資產	12,388,976	76.0	16,506,249	100.0	12,579,939	95.4	-4,117,273	-24.9
2.收回投資	3,901,721	24.0	-	-	605,180	4.6	3,901,721	-
(二)歲出	302,495,763	100.0	284,674,916	100.0	303,669,211	100.0	17,820,847	6.3
1.增置擴充改良資產	207,975,502	68.8	200,552,497	70.4	218,914,485	72.1	7,423,005	3.7
2.增加投資	91,120,261	30.1	80,722,419	28.4	84,244,726	27.7	10,397,842	12.9
3.預備金	3,400,000	1.1	3,400,000	1.2	510,000	0.2	0	0.0
(三)資本門差短	286,205,066	1756.9	268,168,667	1624.6	290,484,092	2203.1	18,036,399	6.7
三、歲入歲出餘絀	-45,050,472	-	-47,687,305	-	2,517,911	-	2,636,833	-5.5

附註：1.直接稅收入包括所得稅、遺產及贈與稅、證券交易稅、期貨交易稅。  
2.間接稅收入包括關稅、貨物稅、營業稅、菸酒稅、特種貨物及勞務稅。  
3.經常門預備金包括第一、第二預備金及災害準備金，資本門預備金包括第二預備金及災害準備金。

**中央政府總預算案**  
**收支簡明比較分析表**  
中華民國108年度

單位：新臺幣千元

項 目	本年度預算數	上年度預算數	前年度決算數	本年度與上年度比較
一、收入合計	2,105,529,637	2,046,062,309	2,012,825,329	59,467,328
(一)歲 入	1,976,979,165	1,919,175,004	1,929,818,773	57,804,161
(二)債務之舉借	128,550,472	126,887,305	83,006,556	1,663,167
(三)預計移用以前年度歲計 賸餘調節因應數	-	-	-	-
二、支出合計	2,105,529,637	2,046,062,309	2,001,600,863	59,467,328
(一)歲 出	2,022,029,637	1,966,862,309	1,927,300,863	55,167,328
(二)債務之償還	83,500,000	79,200,000	74,300,000	4,300,000
三、收支賸餘	-	-	11,224,466	-



# 中央政府總預算案 基金別預算分析表

中華民國108年度

單位：新臺幣千元

基金別	本年度預算數		上年度預算數		本年度與上年度比較	
	收入	支出	收入	支出	收入	支出
一、普通基金	1,985,763,165	2,136,093,153	1,923,488,004	2,072,548,586	62,275,161	63,544,567
(一)總預算部分	1,976,979,165	2,022,029,637	1,919,175,004	1,966,862,309	57,804,161	55,167,328
(二)特別預算部分	8,784,000	114,063,516	4,313,000	105,686,277	4,471,000	8,377,239
二、特種基金	5,585,587,883	5,327,244,499	5,363,584,208	5,110,979,698	222,003,675	216,264,801
(一)營業部分	2,754,560,241	2,544,280,778	2,700,095,594	2,488,431,811	54,464,647	55,848,967
1. 中央銀行	375,138,289	224,747,966	364,183,807	213,810,855	10,954,482	10,937,111
2. 台灣糖業股份有限公司	35,311,167	32,615,643	35,912,182	33,297,637	-601,015	-681,994
3. 台灣中油股份有限公司	845,854,364	829,812,842	847,366,956	835,287,182	-1,512,592	-5,474,340
4. 台灣電力股份有限公司	626,368,590	624,149,021	604,783,078	595,841,082	21,585,512	28,307,939
5. 台灣自來水股份有限公司	30,978,389	31,063,475	29,795,136	30,198,869	1,183,253	864,606
6. 中國輸出入銀行	2,514,676	1,938,648	2,394,595	1,880,866	120,081	57,782
7. 臺灣金融控股股份有限公司	340,320,641	334,322,209	314,236,708	308,746,536	26,083,933	25,575,673
8. 臺灣土地銀行股份有限公司	53,359,122	45,658,817	52,346,675	44,463,743	1,012,447	1,195,074
9. 財政部印刷廠	916,130	832,978	952,176	862,070	-36,046	-29,092
10. 臺灣菸酒股份有限公司	78,765,288	72,115,274	81,769,679	74,989,660	-3,004,391	-2,874,386
11. 中華郵政股份有限公司	281,955,045	273,126,058	286,351,459	277,770,124	-4,396,414	-4,644,066
12. 交通部臺灣鐵路管理局	30,194,136	32,374,534	28,353,397	31,244,604	1,840,739	1,129,930
13. 臺灣港務股份有限公司	21,007,792	15,547,208	20,999,034	15,334,550	8,758	212,658
14. 桃園國際機場股份有限公司	21,735,575	15,835,068	20,951,784	15,005,105	783,791	829,963
15. 中央存款保險股份有限公司	10,141,037	10,141,037	9,698,928	9,698,928	442,109	442,109
(二)非營業部分－作業基金	1,740,383,816	1,713,032,507	1,620,861,850	1,587,244,215	119,521,966	125,788,292
1. 行政院國家發展基金	16,383,616	867,583	14,418,203	1,103,633	1,965,413	-236,050
2. 營建建設基金	2,727,972	12,512,905	3,760,184	11,316,944	-1,032,212	1,195,961
3. 國軍生產及服務作業基金	31,389,002	30,348,733	27,646,973	26,669,683	3,742,029	3,679,050
4. 國軍老舊眷村改建基金	1,383,218	1,845,094	1,461,528	2,151,436	-78,310	-306,342
5. 地方建設基金	71,741	8,989	83,363	8,776	-11,622	213
6. 國立大學校院校務基金 (48所學校綜計)	121,221,683	126,916,461	115,127,612	121,193,380	6,094,071	5,723,081
7. 國立臺灣大學附設醫院 作業基金	37,347,775	34,625,548	36,139,518	33,642,741	1,208,257	982,807
8. 國立成功大學附設醫院 作業基金	13,050,786	12,938,833	12,103,086	11,991,686	947,700	947,147

# 中央政府總預算案 基金別預算分析表

中華民國108年度

單位：新臺幣千元

基金別	本年度預算數		上年度預算數		本年度與上年度比較	
	收入	支出	收入	支出	收入	支出
9. 國立陽明大學附設醫院作業基金	3,007,245	3,004,275	2,865,635	2,856,345	141,610	147,930
10. 國立社教機構作業基金	1,974,080	2,499,923	1,979,021	2,315,321	-4,941	184,602
11. 國立高級中等學校校務基金	29,715,389	33,340,227	29,405,650	32,918,421	309,739	421,806
12. 法務部矯正機關作業基金	1,090,524	1,096,971	1,077,196	1,105,743	13,328	-8,772
13. 經濟作業基金	14,565,454	14,958,105	12,330,399	12,753,625	2,235,055	2,204,480
14. 水資源作業基金	8,275,831	9,441,359	8,010,691	8,492,374	265,140	948,985
15. 交通作業基金	63,388,116	38,710,435	68,986,227	39,305,327	-5,998,111	-594,892
16. 國軍退除役官兵安置基金	2,309,607	1,785,976	2,253,499	1,614,825	56,108	171,151
17. 榮民醫療作業基金	60,169,942	58,428,050	56,636,430	55,061,223	3,533,512	3,366,827
18. 科學園區管理局作業基金	16,787,144	14,327,900	15,772,907	12,248,991	1,014,237	2,078,909
19. 農業作業基金	465,724	426,470	458,622	425,126	7,102	1,344
20. 勞工保險局作業基金	499,881,483	499,881,483	428,737,634	428,737,634	71,143,849	71,143,849
21. 醫療藥品基金	33,599,900	32,494,337	31,789,448	30,764,726	1,810,452	1,729,611
22. 管制藥品製藥工廠作業基金	844,900	652,772	748,592	567,557	96,308	85,215
23. 全民健康保險基金	669,600,868	669,600,868	642,922,046	642,922,046	26,678,822	26,678,822
24. 國民年金保險基金	107,127,844	107,127,844	102,287,209	102,287,209	4,840,635	4,840,635
25. 國立文化機構作業基金	823,542	795,413	745,818	743,562	77,724	51,851
26. 故宮文物藝術發展基金	767,419	636,031	735,243	571,465	32,176	64,566
27. 原住民族綜合發展基金	1,788,379	3,155,081	1,735,508	2,844,507	52,871	310,574
28. 考選業務基金	624,632	604,841	643,608	629,909	-18,976	-25,068
(三)非營業部分－債務基金	811,322,440	811,321,579	776,161,543	776,160,682	35,160,897	35,160,897
中央政府債務基金	811,322,440	811,321,579	776,161,543	776,160,682	35,160,897	35,160,897
(四)非營業部分－特別收入基金	273,668,711	251,379,352	254,840,165	252,534,201	18,828,546	-1,154,849
1. 中央研究院科學研究基金	4,057,910	4,157,345	4,702,575	4,854,659	-644,665	-697,314
2. 行政院國家科學技術發展基金	38,298,274	40,518,274	37,476,229	40,625,229	822,045	-106,955
3. 離島建設基金	7,216	900,448	25,802	800,448	-18,586	100,000
4. 行政院公營事業民營化基金	8,357,526	8,785,170	7,885,004	8,521,803	472,522	263,367
5. 花東地區永續發展基金	1,050,000	1,507,162	1,150,000	1,008,162	-100,000	499,000
6. 新住民發展基金	1,214	321,103	302,010	313,180	-300,796	7,923

# 中央政府總預算案 基金別預算分析表

中華民國108年度

單位：新臺幣千元

基金別	本年度預算數		上年度預算數		本年度與上年度比較	
	收入	支出	收入	支出	收入	支出
7. 研發及產業訓儲替代役基金	707,193	684,270	1,328,995	1,222,880	-621,802	-538,610
8. 警察消防海巡移民空勤人員及協勤民力安全基金	2,803	16,462	2,522	19,221	281	-2,759
9. 國土永續發展基金	102,519	102,519	132,344	132,344	-29,825	-29,825
10. 學產基金	800,186	1,029,761	788,134	1,270,301	12,052	-240,540
11. 運動發展基金	3,459,440	4,939,422	3,363,932	4,258,260	95,508	681,162
12. 大專校院轉型及退場基金	804,161	109,230	900,000	109,377	-95,839	-147
13. 毒品防制基金	361,101	361,101			361,101	361,101
14. 經濟特別收入基金	21,354,498	27,003,354	24,170,616	28,239,371	-2,816,118	-1,236,017
15. 核能發電後端營運基金	24,996,826	3,027,751	8,156,685	2,373,999	16,840,141	653,752
16. 航港建設基金	8,692,758	8,198,631	8,556,295	8,212,683	136,463	-14,052
17. 核子事故緊急應變基金	116,654	106,680	118,045	116,976	-1,391	-10,296
18. 農業特別收入基金	54,719,191	40,881,085	54,529,335	41,625,492	189,856	-744,407
19. 就業安定基金	23,259,934	17,046,772	21,096,548	16,631,152	2,163,386	415,620
20. 衛生福利特別收入基金	47,901,186	52,254,287	45,170,353	53,062,381	2,730,833	-808,094
21. 環境保護基金	8,916,067	14,599,247	9,469,014	14,587,009	-552,947	12,238
22. 金融監督管理基金	24,884,387	24,013,903	24,631,692	23,739,860	252,695	274,043
23. 通訊傳播監督管理基金	408,639	495,510	466,192	429,635	-57,553	65,875
24. 有線廣播電視事業發展基金	362,334	301,079	371,149	359,621	-8,815	-58,542
25. 反托拉斯基金	46,694	18,786	46,694	20,158	0	-1,372
(五)非營業部分－資本計畫基金	5,652,675	7,230,283	11,625,056	6,608,789	-5,972,381	621,494
國軍營舍及設施改建基金	5,652,675	7,230,283	11,625,056	6,608,789	-5,972,381	621,494

附註：

- 普通基金之「收入」及「支出」分別為總預算之歲入及歲出。
- 特別預算之收入不含自償性財源；支出不含自償性經費。
- 特種基金之「營業部分」，其「收入」包括營業收入、營業外收入等，「支出」包括營業成本、營業費用、營業外費用及所得稅費用等；「非營業部分－作業基金」，其「收入」包括業務收入、業務外收入等，「支出」包括業務成本與費用、業務外費用等；「非營業部分－債務基金」、「非營業部分－特別收入基金」及「非營業部分－資本計畫基金」，其「收入」及「支出」分別為基金來源及基金用途。
- 特種基金之營業部分及非營業部分之作業基金，其固定資產建設改良擴充、資金轉投資等資本支出，108年度共計2,826億元，未列入各該基金之支出。
- 總預算108年度現金撥充基金261億元、特別預算108年度現金撥充基金83億元，作為各該基金興建其設施、設備等所需資金，因非經常性收支，故均未計入前開各基金之收入及支出。

**中央政府總預算案  
歲入歲出簡明對照表**

中華民國108年度

單位：新臺幣千元；%

項 目	合 計		經常門預算數	資本門預算數
	金 額	百分比		
一、歲入部分合計	1,976,979,165		1,960,688,468	16,290,697
金額				
百分比		100.0	99.2	0.8
1. 稅課收入	1,632,107,000	82.6	1,632,107,000	-
2. 營業盈餘及事業收入	228,690,067	11.6	228,690,067	-
3. 規費及罰款收入	79,620,507	4.0	79,620,507	-
4. 財產收入	25,856,072	1.3	9,565,375	16,290,697
5. 其他收入	10,705,519	0.5	10,705,519	-
二、歲出部分合計	2,022,029,637		1,719,533,874	302,495,763
金額				
百分比		100.0	85.0	15.0
1. 一般政務支出	190,538,665	9.4	174,696,218	15,842,447
2. 國防支出	329,541,213	16.3	314,838,364	14,702,849
3. 教育科學文化支出	422,832,009	20.9	334,050,543	88,781,466
4. 經濟發展支出	248,237,550	12.3	84,985,237	163,252,313
5. 社會福利支出	492,184,300	24.3	490,566,566	1,617,734
6. 社區發展及環境保護支出	19,462,848	1.0	4,595,436	14,867,412
7. 退休撫卹支出	138,076,244	6.8	138,044,702	31,542
8. 債務支出	115,111,815	5.7	115,111,815	-
9. 補助及其他支出	66,044,993	3.3	62,644,993	3,400,000
三、歲入歲出餘絀	-45,050,472	-	241,154,594	-286,205,066

**中央政府總預算案  
歲入來源別預算總表**

中華民國 108 年度

單位：新臺幣千元；%

款	項	目	名稱	經常門	資本門	合計	
						金額	百分比
			合計	1,960,688,468	16,290,697	1,976,979,165	100.0
			(1.稅課收入)	1,632,107,000	-	1,632,107,000	82.6
1			稅課收入	1,632,107,000	-	1,632,107,000	82.6
	1		所得稅	948,000,000	-	948,000,000	48.0
	2		遺產及贈與稅	12,537,000	-	12,537,000	0.6
	3		關稅	116,500,000	-	116,500,000	5.9
	4		貨物稅	162,190,000	-	162,190,000	8.2
	5		證券交易稅	112,900,000	-	112,900,000	5.7
	6		期貨交易稅	4,511,000	-	4,511,000	0.2
	7		菸酒稅	33,466,000	-	33,466,000	1.7
	8		特種貨物及勞務稅	2,174,000	-	2,174,000	0.1
	9		營業稅	239,829,000	-	239,829,000	12.1
			(3.規費及罰款收入)	79,620,507	-	79,620,507	4.0
2			罰款及賠償收入	20,681,287	-	20,681,287	1.0
	1		罰金罰鍰及怠金	17,047,751	-	17,047,751	0.9
	2		沒入及沒收財物	2,537,285	-	2,537,285	0.1
	3		賠償收入	1,096,251	-	1,096,251	0.1
3			規費收入	58,939,220	-	58,939,220	3.0
	1		行政規費收入	20,263,741	-	20,263,741	1.0
	2		司法規費收入	6,197,249	-	6,197,249	0.3
	3		使用規費收入	32,478,230	-	32,478,230	1.6
			(4.財產收入)	9,565,375	16,290,697	25,856,072	1.3
4			財產收入	9,565,375	16,290,697	25,856,072	1.3
	1		財產孳息	9,129,942	-	9,129,942	0.5
	2		財產售價	-	9,937,517	9,937,517	0.5
	3		財產作價	-	2,451,459	2,451,459	0.1
	4		投資收回	-	3,901,721	3,901,721	0.2
	5		廢舊物資售價	435,433	-	435,433	0.0
			(2.營業盈餘及事業收入)	228,690,067	-	228,690,067	11.6
5			營業盈餘及事業收入	228,690,067	-	228,690,067	11.6
	1		營業基金盈餘繳庫	197,463,010	-	197,463,010	10.0
	2		非營業特種基金贖餘繳庫	8,113,615	-	8,113,615	0.4
	3		投資收益	23,113,442	-	23,113,442	1.2
			(5.其他收入)	10,705,519	-	10,705,519	0.5
6			捐獻及贈與收入	-	-	-	-
	1		捐獻收入	-	-	-	-
7			其他收入	10,705,519	-	10,705,519	0.5
	1		學雜費收入	63,660	-	63,660	0.0
	2		雜項收入	10,641,859	-	10,641,859	0.5

**中央政府總預算案**  
**歲入來源別預算比較總表**

中華民國 108 年度

經資門併計

單位：新臺幣千元

款	項	目	名稱	本年度預算數	上年度預算數	前年度決算數	本年度與上年度 比 較
			合 計	1,976,979,165	1,919,175,004	1,929,818,773	57,804,161
			(1.稅課收入)	1,632,107,000	1,577,495,000	1,522,876,570	54,612,000
1			稅課收入	1,632,107,000	1,577,495,000	1,522,876,570	54,612,000
	1		所得稅	948,000,000	927,262,000	869,735,802	20,738,000
	2		遺產及贈與稅	12,537,000	12,537,000	23,963,865	0
	3		關稅	116,500,000	115,000,000	114,956,843	1,500,000
	4		貨物稅	162,190,000	153,406,000	160,620,661	8,784,000
	5		證券交易稅	112,900,000	99,156,000	89,967,010	13,744,000
	6		期貨交易稅	4,511,000	4,004,000	4,190,421	507,000
	7		菸酒稅	33,466,000	36,514,000	35,608,414	-3,048,000
	8		特種貨物及勞務稅	2,174,000	1,584,000	2,316,767	590,000
	9		營業稅	239,829,000	228,032,000	221,516,787	11,797,000
			(3.規費及罰款收入)	79,620,507	80,749,100	128,742,356	-1,128,593
2			罰款及賠償收入	20,681,287	21,016,367	39,834,626	-335,080
	1		罰金罰鍰及怠金	17,047,751	17,423,896	18,078,686	-376,145
	2		沒入及沒收財物	2,537,285	2,611,114	10,158,050	-73,829
	3		賠償收入	1,096,251	981,357	11,597,891	114,894
3			規費收入	58,939,220	59,732,733	88,907,730	-793,513
	1		行政規費收入	20,263,741	20,368,777	48,776,557	-105,036
	2		司法規費收入	6,197,249	5,935,498	6,200,413	261,751
	3		使用規費收入	32,478,230	33,428,458	33,930,760	-950,228
			(4.財產收入)	25,856,072	25,978,559	22,649,237	-122,487
4			財產收入	25,856,072	25,978,559	22,649,237	-122,487
	1		財產孳息	9,129,942	9,031,507	8,868,270	98,435
	2		財產售價	9,937,517	9,222,187	12,579,938	715,330
	3		財產作價	2,451,459	7,284,062	1	-4,832,603
	4		投資收回	3,901,721	-	605,180	3,901,721
	5		廢舊物資售價	435,433	440,803	595,848	-5,370
			(2.營業盈餘及事業收入)	228,690,067	224,607,235	233,522,860	4,082,832
5			營業盈餘及事業收入	228,690,067	224,607,235	233,522,860	4,082,832
	1		營業基金盈餘繳庫	197,463,010	197,604,017	203,617,103	-141,007
	2		非營業特種基金贖餘繳庫	8,113,615	4,598,904	6,165,703	3,514,711
	3		投資收益	23,113,442	22,404,314	23,740,055	709,128
			(5.其他收入)	10,705,519	10,345,110	22,027,750	360,409
6			捐獻及贈與收入	-	-	1,830	-
	1		捐獻收入	-	-	1,830	-
7			其他收入	10,705,519	10,345,110	22,025,919	360,409
	1		學雜費收入	63,660	122,802	114,515	-59,142
	2		雜項收入	10,641,859	10,222,308	21,911,404	419,551

**中央政府總預算案**  
**歲入來源別預算比較總表**

中華民國 108 年度

經常門

單位：新臺幣千元

款	項	目	名稱	本年度預算數	上年度預算數	前年度決算數	本年度與上年度 比 較
			合計	1,960,688,468	1,902,668,755	1,916,633,654	58,019,713
			(1.稅課收入)	1,632,107,000	1,577,495,000	1,522,876,570	54,612,000
1			稅課收入	1,632,107,000	1,577,495,000	1,522,876,570	54,612,000
	1		所得稅	948,000,000	927,262,000	869,735,802	20,738,000
	2		遺產及贈與稅	12,537,000	12,537,000	23,963,865	0
	3		關稅	116,500,000	115,000,000	114,956,843	1,500,000
	4		貨物稅	162,190,000	153,406,000	160,620,661	8,784,000
	5		證券交易稅	112,900,000	99,156,000	89,967,010	13,744,000
	6		期貨交易稅	4,511,000	4,004,000	4,190,421	507,000
	7		菸酒稅	33,466,000	36,514,000	35,608,414	-3,048,000
	8		特種貨物及勞務稅	2,174,000	1,584,000	2,316,767	590,000
	9		營業稅	239,829,000	228,032,000	221,516,787	11,797,000
			(3.規費及罰款收入)	79,620,507	80,749,100	128,742,356	-1,128,593
2			罰款及賠償收入	20,681,287	21,016,367	39,834,626	-335,080
	1		罰金罰鍰及怠金	17,047,751	17,423,896	18,078,686	-376,145
	2		沒入及沒收財物	2,537,285	2,611,114	10,158,050	-73,829
	3		賠償收入	1,096,251	981,357	11,597,891	114,894
3			規費收入	58,939,220	59,732,733	88,907,730	-793,513
	1		行政規費收入	20,263,741	20,368,777	48,776,557	-105,036
	2		司法規費收入	6,197,249	5,935,498	6,200,413	261,751
	3		使用規費收入	32,478,230	33,428,458	33,930,760	-950,228
			(4.財產收入)	9,565,375	9,472,310	9,464,118	93,065
4			財產收入	9,565,375	9,472,310	9,464,118	93,065
	1		財產孳息	9,129,942	9,031,507	8,868,270	98,435
	2		財產售價	-	-	-	-
	3		財產作價	-	-	-	-
	4		投資收回	-	-	-	-
	5		廢舊物資售價	435,433	440,803	595,848	-5,370
			(2.營業盈餘及事業收入)	228,690,067	224,607,235	233,522,860	4,082,832
5			營業盈餘及事業收入	228,690,067	224,607,235	233,522,860	4,082,832
	1		營業基金盈餘繳庫	197,463,010	197,604,017	203,617,103	-141,007
	2		非營業特種基金贖餘繳庫	8,113,615	4,598,904	6,165,703	3,514,711
	3		投資收益	23,113,442	22,404,314	23,740,055	709,128
			(5.其他收入)	10,705,519	10,345,110	22,027,750	360,409
6			捐獻及贈與收入	-	-	1,830	-
	1		捐獻收入	-	-	1,830	-
7			其他收入	10,705,519	10,345,110	22,025,919	360,409
	1		學雜費收入	63,660	122,802	114,515	-59,142
	2		雜項收入	10,641,859	10,222,308	21,911,404	419,551

**中央政府總預算案**  
**歲入來源別預算比較總表**

中華民國 108 年度

單位：新臺幣千元

資本門

款	項	目	目		本年度預算數	上年度預算數	前年度決算數	本年度與上年度 比	較
			名	稱					
			合計		16,290,697	16,506,249	13,185,119		-215,552
			(1.稅課收入)		-	-	-		-
1			稅課收入		-	-	-		-
	1		所得稅		-	-	-		-
	2		遺產及贈與稅		-	-	-		-
	3		關稅		-	-	-		-
	4		貨物稅		-	-	-		-
	5		證券交易稅		-	-	-		-
	6		期貨交易稅		-	-	-		-
	7		菸酒稅		-	-	-		-
	8		特種貨物及勞務稅		-	-	-		-
	9		營業稅		-	-	-		-
			(3.規費及罰款收入)		-	-	-		-
2			罰款及賠償收入		-	-	-		-
	1		罰金罰鍰及怠金		-	-	-		-
	2		沒入及沒收財物		-	-	-		-
	3		賠償收入		-	-	-		-
3			規費收入		-	-	-		-
	1		行政規費收入		-	-	-		-
	2		司法規費收入		-	-	-		-
	3		使用規費收入		-	-	-		-
			(4.財產收入)		16,290,697	16,506,249	13,185,119		-215,552
4			財產收入		16,290,697	16,506,249	13,185,119		-215,552
	1		財產孳息		-	-	-		-
	2		財產售價		9,937,517	9,222,187	12,579,938		715,330
	3		財產作價		2,451,459	7,284,062	1		-4,832,603
	4		投資收回		3,901,721	-	605,180		3,901,721
	5		廢舊物資售價		-	-	-		-
			(2.營業盈餘及事業收入)		-	-	-		-
5			營業盈餘及事業收入		-	-	-		-
	1		營業基金盈餘繳庫		-	-	-		-
	2		非營業特種基金贖餘繳庫		-	-	-		-
	3		投資收益		-	-	-		-
			(5.其他收入)		-	-	-		-
6			捐獻及贈與收入		-	-	-		-
	1		捐獻收入		-	-	-		-
7			其他收入		-	-	-		-
	1		學雜費收入		-	-	-		-
	2		雜項收入		-	-	-		-



**中央政府總預算案**  
**歲出政事別預算總表**  
中華民國 108 年度

單位：新臺幣千元；%

款	科 目 名 稱	經常門	資本門	合 計	
				金 額	百分比
	合 計	1,719,533,874	302,495,763	2,022,029,637	100.0
	(1.一般政務支出)	174,696,218	15,842,447	190,538,665	9.4
1	國務支出	1,125,966	55,158	1,181,124	0.1
2	行政支出	4,725,618	465,578	5,191,196	0.3
3	立法支出	3,269,320	195,178	3,464,498	0.2
4	司法支出	50,748,280	3,938,094	54,686,374	2.7
5	考試支出	1,533,201	76,091	1,609,292	0.1
6	監察支出	2,115,537	119,895	2,235,432	0.1
7	民政支出	29,547,050	8,036,496	37,583,546	1.9
8	警政支出	20,970,329	1,515,584	22,485,913	1.1
9	外交支出	25,451,465	613,072	26,064,537	1.3
10	財務支出	33,999,875	723,997	34,723,872	1.7
11	僑務支出	1,209,577	103,304	1,312,881	0.1
	(2.國防支出)	314,838,364	14,702,849	329,541,213	16.3
12	國防支出	314,838,364	14,702,849	329,541,213	16.3
	(3.教育科學文化支出)	334,050,543	88,781,466	422,832,009	20.9
13	教育支出	243,062,383	38,562,057	281,624,440	13.9
14	科學支出	69,477,461	42,385,361	111,862,822	5.5
15	文化支出	21,510,699	7,834,048	29,344,747	1.5
	(4.經濟發展支出)	84,985,237	163,252,313	248,237,550	12.3
16	農業支出	46,694,732	49,968,123	96,662,855	4.8
17	工業支出	3,308,463	2,543,284	5,851,747	0.3
18	交通支出	16,245,565	78,399,289	94,644,854	4.7
19	其他經濟服務支出	18,736,477	32,341,617	51,078,094	2.5
	(5.社會福利支出)	490,566,566	1,617,734	492,184,300	24.3
20	社會保險支出	345,394,641	188,974	345,583,615	17.1
21	社會救助支出	8,275,665	3,340	8,279,005	0.4
22	福利服務支出	118,007,707	692,115	118,699,822	5.9
23	國民就業支出	1,631,970	89,340	1,721,310	0.1
24	醫療保健支出	17,256,583	643,965	17,900,548	0.9
	(6.社區發展及環境保護支出)	4,595,436	14,867,412	19,462,848	1.0
25	環境保護支出	4,595,436	14,867,412	19,462,848	1.0
	(7.退休撫卹支出)	138,044,702	31,542	138,076,244	6.8
26	退休撫卹給付支出	137,847,435	-	137,847,435	6.8
27	退休撫卹業務支出	197,267	31,542	228,809	0.0
	(8.債務支出)	115,111,815	-	115,111,815	5.7
28	債務付息支出	114,704,165	-	114,704,165	5.7
29	還本付息事務支出	407,650	-	407,650	0.0
	(9.補助及其他支出)	62,644,993	3,400,000	66,044,993	3.3

**中央政府總預算案**  
**歲出政事別預算總表**  
中華民國 108 年度

單位：新臺幣千元；%

款	科 目 名 稱	經常門	資本門	合 計	
				金 額	百分比
30	專案補助支出	25,966,477	-	25,966,477	1.3
31	平衡預算補助支出	27,600,000	-	27,600,000	1.4
32	其他支出	3,578,516	1,500,000	5,078,516	0.3
33	第二預備金	5,500,000	1,900,000	7,400,000	0.4

# 中央政府總預算案 歲出政事別預算比較總表

中華民國 108 年度

經資門併計

單位：新臺幣千元

款	科 目 名 稱	本年度預算數	上年度預算數	前年度決算數	本年度與上年度 比 較
	合 計	2,022,029,637	1,966,862,309	1,927,300,863	55,167,328
	(1.一般政務支出)	190,538,665	188,370,448	175,629,349	2,168,217
1	國務支出	1,181,124	1,138,815	1,060,862	42,309
2	行政支出	5,191,196	5,248,311	5,199,619	-57,115
3	立法支出	3,464,498	3,549,918	3,311,607	-85,420
4	司法支出	54,686,374	52,917,323	50,187,336	1,769,051
5	考試支出	1,609,292	1,586,125	1,553,614	23,167
6	監察支出	2,235,432	2,170,027	2,117,069	65,405
7	民政支出	37,583,546	36,848,936	33,535,143	734,610
8	警政支出	22,485,913	23,055,957	21,331,639	-570,044
9	外交支出	26,064,537	26,338,900	23,275,942	-274,363
10	財務支出	34,723,872	33,960,819	32,455,442	763,053
11	僑務支出	1,312,881	1,555,317	1,601,076	-242,436
	(2.國防支出)	329,541,213	315,921,458	305,698,355	13,619,755
12	國防支出	329,541,213	315,921,458	305,698,355	13,619,755
	(3.教育科學文化支出)	422,832,009	395,396,062	401,735,448	27,435,947
13	教育支出	281,624,440	268,709,767	258,869,438	12,914,673
14	科學支出	111,862,822	100,965,620	112,507,164	10,897,202
15	文化支出	29,344,747	25,720,675	30,358,846	3,624,072
	(4.經濟發展支出)	248,237,550	235,203,593	256,587,416	13,033,957
16	農業支出	96,662,855	92,418,631	84,055,555	4,244,224
17	工業支出	5,851,747	6,540,524	5,670,180	-688,777
18	交通支出	94,644,854	83,260,628	111,877,792	11,384,226
19	其他經濟服務支出	51,078,094	52,983,810	54,983,889	-1,905,716
	(5.社會福利支出)	492,184,300	490,684,821	472,270,296	1,499,479
20	社會保險支出	345,583,615	352,456,041	326,157,440	-6,872,426
21	社會救助支出	8,279,005	6,475,777	6,392,353	1,803,228
22	福利服務支出	118,699,822	112,273,602	117,746,449	6,426,220
23	國民就業支出	1,721,310	1,722,148	1,636,568	-838
24	醫療保健支出	17,900,548	17,757,253	20,337,487	143,295
	(6.社區發展及環境保護支出)	19,462,848	18,341,348	16,435,357	1,121,500
25	環境保護支出	19,462,848	18,341,348	16,435,357	1,121,500
	(7.退休撫卹支出)	138,076,244	140,434,599	137,878,613	-2,358,355
26	退休撫卹給付支出	137,847,435	140,193,769	137,675,920	-2,346,334
27	退休撫卹業務支出	228,809	240,830	202,693	-12,021
	(8.債務支出)	115,111,815	115,111,817	101,811,346	-2
28	債務付息支出	114,704,165	114,704,165	101,491,289	0
29	還本付息事務支出	407,650	407,652	320,057	-2
	(9.補助及其他支出)	66,044,993	67,398,163	59,254,682	-1,353,170

**中央政府總預算案**  
**歲出政事別預算比較總表**  
中華民國 108 年度

經資門併計

單位：新臺幣千元

款	科 目 名 稱	本年度預算數	上年度預算數	前年度決算數	本年度與上年度 比 較
30	專案補助支出	25,966,477	31,523,771	31,509,628	-5,557,294
31	平衡預算補助支出	27,600,000	23,500,000	24,305,563	4,100,000
32	其他支出	5,078,516	4,974,392	3,439,490	104,124
33	第二預備金	7,400,000	7,400,000	-	0

**中央政府總預算案**  
**歲出政事別預算比較總表**

中華民國 108 年度

經常門

單位：新臺幣千元

款	科 目 名 稱	本年度預算數	上年度預算數	前年度決算數	本年度與上年度 比 較
	合計	1,719,533,874	1,682,187,393	1,623,631,652	37,346,481
	(1.一般政務支出)	174,696,218	172,461,903	163,899,677	2,234,315
1	國務支出	1,125,966	1,111,244	1,032,684	14,722
2	行政支出	4,725,618	4,651,148	4,701,313	74,470
3	立法支出	3,269,320	3,243,229	3,007,384	26,091
4	司法支出	50,748,280	49,629,587	46,904,222	1,118,693
5	考試支出	1,533,201	1,520,863	1,453,369	12,338
6	監察支出	2,115,537	2,082,769	2,011,774	32,768
7	民政支出	29,547,050	29,455,939	29,204,134	91,111
8	警政支出	20,970,329	21,538,540	19,951,728	-568,211
9	外交支出	25,451,465	25,619,745	22,799,026	-168,280
10	財務支出	33,999,875	32,462,815	31,591,275	1,537,060
11	僑務支出	1,209,577	1,146,024	1,242,768	63,553
	(2.國防支出)	314,838,364	298,835,998	299,526,261	16,002,366
12	國防支出	314,838,364	298,835,998	299,526,261	16,002,366
	(3.教育科學文化支出)	334,050,543	315,475,052	299,454,250	18,575,491
13	教育支出	243,062,383	232,815,482	216,724,361	10,246,901
14	科學支出	69,477,461	63,778,911	61,877,159	5,698,550
15	文化支出	21,510,699	18,880,659	20,852,730	2,630,040
	(4.經濟發展支出)	84,985,237	82,853,077	88,711,914	2,132,160
16	農業支出	46,694,732	45,360,620	54,487,990	1,334,112
17	工業支出	3,308,463	3,665,347	3,262,447	-356,884
18	交通支出	16,245,565	15,189,074	13,436,806	1,056,491
19	其他經濟服務支出	18,736,477	18,638,036	17,524,672	98,441
	(5.社會福利支出)	490,566,566	489,084,476	469,879,788	1,482,090
20	社會保險支出	345,394,641	352,300,736	325,969,608	-6,906,095
21	社會救助支出	8,275,665	6,471,861	6,389,475	1,803,804
22	福利服務支出	118,007,707	111,536,043	116,546,632	6,471,664
23	國民就業支出	1,631,970	1,638,100	1,531,935	-6,130
24	醫療保健支出	17,256,583	17,137,736	19,442,138	118,847
	(6.社區發展及環境保護支出)	4,595,436	3,970,040	3,745,733	625,396
25	環境保護支出	4,595,436	3,970,040	3,745,733	625,396
	(7.退休撫卹支出)	138,044,702	140,396,867	137,858,001	-2,352,165
26	退休撫卹給付支出	137,847,435	140,193,769	137,675,920	-2,346,334
27	退休撫卹業務支出	197,267	203,098	182,082	-5,831
	(8.債務支出)	115,111,815	115,111,817	101,811,346	-2
28	債務付息支出	114,704,165	114,704,165	101,491,289	0
29	還本付息事務支出	407,650	407,652	320,057	-2
	(9.補助及其他支出)	62,644,993	63,998,163	58,744,682	-1,353,170

**中央政府總預算案**  
**歲出政事別預算比較總表**  
中華民國 108 年度

經常門

單位：新臺幣千元

款	科 名	目 稱	本年度預算數	上年度預算數	前年度決算數	本年度與上年度 比 較
30	專案補助支出		25,966,477	31,523,771	31,509,628	-5,557,294
31	平衡預算補助支出		27,600,000	23,500,000	24,305,563	4,100,000
32	其他支出		3,578,516	3,474,392	2,929,490	104,124
33	第二預備金		5,500,000	5,500,000	-	0

# 中央政府總預算案 歲出政事別預算比較總表

中華民國 108 年度

資本門

單位：新臺幣千元

科 目		本年度預算數	上年度預算數	前年度決算數	本年度與上年度 比 較
款	名 稱				
	合 計	302,495,763	284,674,916	303,669,211	17,820,847
	(1.一般政務支出)	15,842,447	15,908,545	11,729,672	-66,098
1	國務支出	55,158	27,571	28,178	27,587
2	行政支出	465,578	597,163	498,306	-131,585
3	立法支出	195,178	306,689	304,224	-111,511
4	司法支出	3,938,094	3,287,736	3,283,114	650,358
5	考試支出	76,091	65,262	100,245	10,829
6	監察支出	119,895	87,258	105,295	32,637
7	民政支出	8,036,496	7,392,997	4,331,009	643,499
8	警政支出	1,515,584	1,517,417	1,379,911	-1,833
9	外交支出	613,072	719,155	476,915	-106,083
10	財務支出	723,997	1,498,004	864,167	-774,007
11	僑務支出	103,304	409,293	358,308	-305,989
	(2.國防支出)	14,702,849	17,085,460	6,172,095	-2,382,611
12	國防支出	14,702,849	17,085,460	6,172,095	-2,382,611
	(3.教育科學文化支出)	88,781,466	79,921,010	102,281,197	8,860,456
13	教育支出	38,562,057	35,894,285	42,145,076	2,667,772
14	科學支出	42,385,361	37,186,709	50,630,005	5,198,652
15	文化支出	7,834,048	6,840,016	9,506,116	994,032
	(4.經濟發展支出)	163,252,313	152,350,516	167,875,502	10,901,797
16	農業支出	49,968,123	47,058,011	29,567,565	2,910,112
17	工業支出	2,543,284	2,875,177	2,407,734	-331,893
18	交通支出	78,399,289	68,071,554	98,440,986	10,327,735
19	其他經濟服務支出	32,341,617	34,345,774	37,459,217	-2,004,157
	(5.社會福利支出)	1,617,734	1,600,345	2,390,508	17,389
20	社會保險支出	188,974	155,305	187,831	33,669
21	社會救助支出	3,340	3,916	2,878	-576
22	福利服務支出	692,115	737,559	1,199,818	-45,444
23	國民就業支出	89,340	84,048	104,632	5,292
24	醫療保健支出	643,965	619,517	895,349	24,448
	(6.社區發展及環境保護支出)	14,867,412	14,371,308	12,689,625	496,104
25	環境保護支出	14,867,412	14,371,308	12,689,625	496,104
	(7.退休撫卹支出)	31,542	37,732	20,612	-6,190
26	退休撫卹給付支出	-	-	-	-
27	退休撫卹業務支出	31,542	37,732	20,612	-6,190
	(8.債務支出)	-	-	-	-
28	債務付息支出	-	-	-	-
29	還本付息事務支出	-	-	-	-
	(9.補助及其他支出)	3,400,000	3,400,000	510,000	0

**中央政府總預算案**  
**歲出政事別預算比較總表**  
中華民國 108 年度

資本門

單位：新臺幣千元

款	科 名	目 稱	本年度預算數	上年度預算數	前年度決算數	本年度與上年度 比 較
30	專案補助支出		-	-	-	-
31	平衡預算補助支出		-	-	-	-
32	其他支出		1,500,000	1,500,000	510,000	0
33	第二預備金		1,900,000	1,900,000	-	0



**中央政府總預算案  
歲出機關別預算總表**  
中華民國 108 年度

單位：新臺幣千元；%

款	科 目 名 稱	經常門	資本門	合 計	
				金 額	百分比
	合 計	1,719,533,874	302,495,763	2,022,029,637	100.0
1	總統府主管	11,354,862	2,736,148	14,091,010	0.7
2	行政院主管	22,080,035	4,272,515	26,352,550	1.3
3	立法院主管	3,269,320	195,178	3,464,498	0.2
4	司法院主管	21,421,364	1,441,587	22,862,951	1.1
5	考試院主管	25,590,985	107,633	25,698,618	1.3
6	監察院主管	2,115,537	119,895	2,235,432	0.1
7	內政部主管	57,563,018	26,043,909	83,606,927	4.1
8	外交部主管	25,451,465	613,072	26,064,537	1.3
9	國防部主管	331,329,978	14,718,874	346,048,852	17.1
10	財政部主管	174,642,781	2,645,177	177,287,958	8.8
11	教育部主管	216,596,073	31,433,328	248,029,401	12.3
12	法務部主管	31,147,462	2,645,269	33,792,731	1.7
13	經濟部主管	39,361,712	14,105,058	53,466,770	2.6
14	交通部主管	18,182,863	63,886,887	82,069,750	4.1
15	勞動部主管	130,780,444	232,513	131,012,957	6.5
16	僑務委員會主管	1,209,577	103,304	1,312,881	0.1
17	原子能委員會主管	2,328,632	237,865	2,566,497	0.1
18	農業委員會主管	91,967,809	39,857,071	131,824,880	6.5
19	衛生福利部主管	220,329,750	1,540,078	221,869,828	11.0
20	環境保護署主管	2,920,760	2,224,362	5,145,122	0.3
21	文化部主管	14,813,364	5,469,919	20,283,283	1.0
22	科技部主管	8,171,731	36,215,063	44,386,794	2.2
23	金融監督管理委員會主管	1,503,721	35,222	1,538,943	0.1
24	海洋委員會主管	13,551,272	4,162,493	17,713,765	0.9
25	國軍退除役官兵輔導委員會主管	122,724,583	353,343	123,077,926	6.1
26	省市地方政府	123,124,776	43,700,000	166,824,776	8.3
28	災害準備金	500,000	1,500,000	2,000,000	0.1
29	第二預備金	5,500,000	1,900,000	7,400,000	0.4

**中央政府總預算案  
歲出機關別預算比較總表**

中華民國 108 年度

經資門併計

單位：新臺幣千元

款	科目		本年度預算數	上年度預算數	前年度決算數	本年度與上年度 比 較
	名	稱				
	合 計		2,022,029,637	1,966,862,309	1,927,300,863	55,167,328
1	總統府主管		14,091,010	13,544,831	15,099,098	546,179
2	行政院主管		26,352,550	23,933,537	22,746,820	2,419,013
3	立法院主管		3,464,498	3,504,381	3,311,607	-39,883
4	司法院主管		22,862,951	21,979,339	20,943,692	883,612
5	考試院主管		25,698,618	26,482,268	28,144,079	-783,650
6	監察院主管		2,235,432	2,114,610	2,117,069	120,822
7	內政部主管		83,606,927	84,524,690	81,133,059	-917,763
8	外交部主管		26,064,537	26,134,082	23,275,942	-69,545
9	國防部主管		346,048,852	323,142,934	316,810,754	22,905,918
10	財政部主管		177,287,958	182,938,722	170,983,123	-5,650,764
11	教育部主管		248,029,401	238,404,561	234,635,369	9,624,840
12	法務部主管		33,792,731	31,752,906	30,931,257	2,039,825
13	經濟部主管		53,466,770	52,813,482	52,512,440	653,288
14	交通部主管		82,069,750	76,408,576	105,735,705	5,661,174
15	勞動部主管		131,012,957	130,301,574	123,280,325	711,383
16	僑務委員會主管		1,312,881	1,546,232	1,601,076	-233,351
17	原子能委員會主管		2,566,497	2,782,063	2,632,828	-215,566
18	農業委員會主管		131,824,880	127,875,387	121,243,765	3,949,493
19	衛生福利部主管		221,869,828	216,877,287	205,180,759	4,992,541
20	環境保護署主管		5,145,122	4,706,513	4,255,621	438,609
21	文化部主管		20,283,283	17,834,481	18,255,849	2,448,802
22	科技部主管		44,386,794	39,547,962	50,024,261	4,838,832
23	金融監督管理委員會主管		1,538,943	1,430,662	1,422,017	108,281
24	海洋委員會主管		17,713,765	16,548,945	13,739,208	1,164,820
25	國軍退除役官兵輔導委員會主管		123,077,926	116,002,061	115,228,133	7,075,865
26	省市地方政府		166,824,776	162,124,496	161,380,006	4,700,280
27	調整軍公教人員待遇準備		-	12,205,727	-	-12,205,727
28	災害準備金		2,000,000	2,000,000	677,000	0
29	第二預備金		7,400,000	7,400,000	-	0

**中央政府總預算案  
歲出機關別預算比較總表**

中華民國 108 年度

經常門

單位：新臺幣千元

款	科目		本年度預算數	上年度預算數	前年度決算數	本年度與上年度 比 較
	名 稱	目 稱				
	合 計		1,719,533,874	1,682,187,393	1,623,631,652	37,346,481
1	總統府主管		11,354,862	11,297,170	10,790,762	57,692
2	行政院主管		22,080,035	19,732,889	18,748,757	2,347,146
3	立法院主管		3,269,320	3,197,692	3,007,384	71,628
4	司法院主管		21,421,364	20,878,201	19,574,124	543,163
5	考試院主管		25,590,985	26,379,274	28,023,222	-788,289
6	監察院主管		2,115,537	2,027,352	2,011,774	88,185
7	內政部主管		57,563,018	59,385,252	58,243,977	-1,822,234
8	外交部主管		25,451,465	25,414,927	22,799,026	36,538
9	國防部主管		331,329,978	306,028,489	310,590,467	25,301,489
10	財政部主管		174,642,781	179,512,097	164,961,947	-4,869,316
11	教育部主管		216,596,073	210,000,836	197,618,491	6,595,237
12	法務部主管		31,147,462	29,438,440	28,871,746	1,709,022
13	經濟部主管		39,361,712	38,361,712	37,983,864	1,000,000
14	交通部主管		18,182,863	20,378,377	19,015,783	-2,195,514
15	勞動部主管		130,780,444	130,085,875	123,049,781	694,569
16	僑務委員會主管		1,209,577	1,136,939	1,242,768	72,638
17	原子能委員會主管		2,328,632	2,478,594	2,286,667	-149,962
18	農業委員會主管		91,967,809	91,622,972	101,726,052	344,837
19	衛生福利部主管		220,329,750	215,434,043	203,163,143	4,895,707
20	環境保護署主管		2,920,760	2,566,070	2,500,228	354,690
21	文化部主管		14,813,364	12,832,677	12,778,165	1,980,687
22	科技部主管		8,171,731	7,728,048	7,484,563	443,683
23	金融監督管理委員會主管		1,503,721	1,402,881	1,391,804	100,840
24	海洋委員會主管		13,551,272	12,641,738	12,016,751	909,534
25	國軍退除役官兵輔導委員會主管		122,724,583	115,600,375	114,592,396	7,124,208
26	省市地方政府		123,124,776	118,418,746	118,991,007	4,706,030
27	調整軍公教人員待遇準備		-	12,205,727	-	-12,205,727
28	災害準備金		500,000	500,000	167,000	0
29	第二預備金		5,500,000	5,500,000	-	0

**中央政府總預算案  
歲出機關別預算比較總表**

中華民國 108 年度

資本門

單位：新臺幣千元

款	科目		本年度預算數	上年度預算數	前年度決算數	本年度與上年度 比 較
	名	稱				
	合 計		302,495,763	284,674,916	303,669,211	17,820,847
1	總統府主管		2,736,148	2,247,661	4,308,336	488,487
2	行政院主管		4,272,515	4,200,648	3,998,063	71,867
3	立法院主管		195,178	306,689	304,224	-111,511
4	司法院主管		1,441,587	1,101,138	1,369,568	340,449
5	考試院主管		107,633	102,994	120,857	4,639
6	監察院主管		119,895	87,258	105,295	32,637
7	內政部主管		26,043,909	25,139,438	22,889,082	904,471
8	外交部主管		613,072	719,155	476,915	-106,083
9	國防部主管		14,718,874	17,114,445	6,220,287	-2,395,571
10	財政部主管		2,645,177	3,426,625	6,021,176	-781,448
11	教育部主管		31,433,328	28,403,725	37,016,878	3,029,603
12	法務部主管		2,645,269	2,314,466	2,059,510	330,803
13	經濟部主管		14,105,058	14,451,770	14,528,575	-346,712
14	交通部主管		63,886,887	56,030,199	86,719,922	7,856,688
15	勞動部主管		232,513	215,699	230,544	16,814
16	僑務委員會主管		103,304	409,293	358,308	-305,989
17	原子能委員會主管		237,865	303,469	346,161	-65,604
18	農業委員會主管		39,857,071	36,252,415	19,517,713	3,604,656
19	衛生福利部主管		1,540,078	1,443,244	2,017,615	96,834
20	環境保護署主管		2,224,362	2,140,443	1,755,392	83,919
21	文化部主管		5,469,919	5,001,804	5,477,684	468,115
22	科技部主管		36,215,063	31,819,914	42,539,698	4,395,149
23	金融監督管理委員會主管		35,222	27,781	30,213	7,441
24	海洋委員會主管		4,162,493	3,907,207	1,722,457	255,286
25	國軍退除役官兵輔導委員會主管		353,343	401,686	635,736	-48,343
26	省市地方政府		43,700,000	43,705,750	42,388,999	-5,750
28	災害準備金		1,500,000	1,500,000	510,000	0
29	第二預備金		1,900,000	1,900,000	-	0



# 丙、參考表

**中央政府總預算案**  
**中央政府累計餘絀分析表**

參考表1

中華民國108年度

單位：新臺幣百萬元

摘 要	餘 絀 數		說 明
	小 計	合 計	
甲、決算審定累計賸餘數		(餘) 17,468	1. 中央政府自 39 年度至 106 年度共編總決算 68 次，其中 39、40、41、42、43 年上半年、43、45、49、50、51、52、70、71、72、73、75、80、81、82、83、85、86、91、92、94、97、98、99、100、101、102 等 31 個年度共計虧絀 4,028 億 4,995 萬元。44、46、47、53 至 69、74、76 至 79、84、87、88、88 年下半年及 89、90、93、95、96、106 等 34 個年度共計賸餘 6,254 億 4,586 萬元，兩抵計賸餘 2,225 億 9,591 萬元，連同歷年決算調整減少數 601 億 6,974 萬元，及轉入臺灣省 88 年度結餘數 87 億 9,622 萬元，合共賸餘 1,712 億 2,239 萬元。  2. 轉入 38 年度結餘數 3,268 萬元，係 38 年度現金結存數。  3. 特別決算審定移用數 1,537 億 8,671 萬元計包括：(1) 62 年度國防整備特別決算移用數 19 億 9,982 萬元，(2) 62 年度至 64 年度加速農村建設重要措施特別決算移用數 19 億 19 萬元，(3) 64 年度糧食平準基金特別決算移用數 30 億元，(4) 60 至 68 年度興建臺灣區南北高速公路特別決算移用數 176 億 3,487 萬元(計第一期 52 億 4,015 萬元，第二期 47 億 7,418 萬元，第三期 34 億 860 萬元及第四期 42 億 1,194 萬元)，(5) 69 年度加強國防整備特別決算移用數 225 億元，(6) 79 至 81 年度興建臺灣北部區域第二高速公路第二期工程特別決算移用數 44 億 661 萬元，(7) 80 至 81 年度戰士授田憑據處理補償金及其發放作業費特別決算移用數 882 億元，(8) 86 至 88 年度口蹄疫危機處理特別決算移用數 104 億 7,967 萬元，(9) 95 至 97 年度石門水庫及其集水區整治計畫第 1 期特別決算移用數 36 億 1,138 萬元，(10) 98 年度振興經濟消費券發放特別決算移用數 5,417 萬元。
一、自 39 年度至 106 年度止 審計部審定總決算數	(餘) 171,222		
(一) 歷年度賸餘數	(餘) 625,446		
(二) 歷年度虧絀數	(絀) 402,850		
(三) 歷年度調整餘絀數	(絀) 60,170		
(四) 轉入臺灣省 88 年度 結餘數	(餘) 8,796		
二、轉入 38 年度結餘數	(餘) 33		
三、審計部審定特別決算 移用數	(絀) 153,787		
乙、總預算編列移用數		-	
一、107 年度中央政府總預 算預計移用數	-		
二、本年度中央政府總預 算預計移用數	-		
丙、淨餘數		(餘) 17,468	

參考表2

## 重要經社指標速報(107年8月21日)

		107年				106年	105年	104年
經	1.經濟成長率(%)	2.69			(預測)	2.89	1.41	0.81
		Q1 3.10(yoy)	1.32(saar)		(修正)	Q1 2.64(yoy)	Q1 -0.30(yoy)	Q1 3.99(yoy)
		Q2 3.30(yoy)	1.62(saar)		(初估)	Q2 2.28(yoy)	Q2 1.01(yoy)	Q2 0.71(yoy)
		Q3 2.36(yoy)	2.25(saar)		(預測)	Q3 3.18(yoy)	Q3 2.04(yoy)	Q3 -0.64(yoy)
		Q4 2.09(yoy)	3.40(saar)		(預測)	Q4 3.42(yoy)	Q4 2.77(yoy)	Q4 -0.54(yoy)
濟	2.GDP(億美元)	5,936			(預測)	5,728	5,305	5,256
	(新臺幣億元)	178,646			(預測)	174,312	171,521	167,707
	3.每人GDP(美元)	25,179			(預測)	24,318	22,561	22,400
	4.消費者物價年增率(%)	1.75	(7月)	1.65	(1-7月)	0.62	1.39	-0.30
生	1.工業生產年增率(%)	0.5	(6月)	4.6	(1-6月)	5.0	2.0	-1.3
	2.製造業生產年增率(%)	0.8	(6月)	4.8	(1-6月)	5.3	1.9	-1.2
消	1.民間消費成長率(%)	2.5			(預測)	2.4	2.3	2.6
	2.集中市場加權股價指數:(平均)	10,840	(7月)	10,877	(1-7月)	10,208	8,763	8,959
	3.上市(櫃)公司股票日成交值(億元)	1,675	(7月)	1,672	(1-7月)	1,287	894	1,061
	總成交值增加率(%)	49.9	(7月)	51.6	(1-7月)	45.1	-15.7	-8.4
投	1.投資(含固定投資及存貨變動)成長率(%)	6.2			(預測)	-1.2	1.0	1.5
	2.固定投資成長率(%)	4.6			(預測)	-0.4	2.3	1.6
	民間固定投資成長率(%)	4.3			(預測)	-1.4	2.8	3.0
	3.資本設備進口增加率(按美元計價)(%)	17.6	(7月)	2.5	(1-7月)	-0.4	12.1	-1.1
貿	1.海關進口總值(億美元)	261.2	(7月)	1,643.9	(1-7月)	2,592.7	2,305.7	2,372.2
	年增率(%)	20.5	(7月)	12.2	(1-7月)	12.4	-2.8	-15.8
	自中國大陸(億美元)	46.4	(7月)	307.9	(1-7月)	500.4	439.9	452.7
	自東協十國①(億美元)	32.4	(7月)	195.5	(1-7月)	310.3	271.5	290.4
	2.海關出口總值(億美元)	283.6	(7月)	1,921.9	(1-7月)	3,172.5	2,803.2	2,853.4
	年增率(%)	4.7	(7月)	10.0	(1-7月)	13.2	-1.8	-10.9
	到中國大陸(億美元)	79.8	(7月)	544.2	(1-7月)	889.8	738.8	734.1
	到東協十國①(億美元)	49.9	(7月)	340.3	(1-7月)	585.7	512.9	516.4
	3.出(入)超(億美元)	22.4	(7月)	277.9	(1-7月)	579.8	497.5	481.2
	4.外銷訂單年增率(按美元計價)(%)	8.0	(7月)	6.8	(1-7月)	10.9	-1.6	-4.4
5.國內接單海外生產比率(%)	52.1	(7月)	49.8	(1-7月)	53.2	54.2	55.1	
金	1.匯率(美元兌台幣)(期底)	30.730	(8月21日)			29.848	32.279	33.066
	2.外匯存底(億美元)(期底)	4,585	(7月)			4,515	4,342	4,260
	3.貨幣總計數M2年增率(%) (日平均)	4.1	(6月)	3.7	(1-6月)	3.8	4.5	6.3
勞	1.勞參率(%)	58.92	(6月)	58.88	(1-6月)	58.83	58.75	58.65
	2.失業率(%)	3.70	(6月)	3.66	(1-6月)	3.76	3.92	3.78
	3.工業及服務業受僱員工每人每月總薪資年增率(%)	7.20	(6月)	3.66	(1-6月)	2.46	0.62	2.52
觀	1.來台旅客人數(萬人次)	85.8	(6月)	532.0	(1-6月)	1074.0	1,069.0	1,044.0
	年增率(%)	2.6	(6月)	3.8	(1-6月)	0.5	2.4	5.3
	自中國大陸(萬人次)	19.4	(6月)	131.3	(1-6月)	273.3	351.2	418.4
	2.出國人數(萬人次)	152.2	(6月)	839.3	(1-6月)	1,565.5	1,458.9	1,318.3
	年增率(%)	7.9	(6月)	8.3	(1-6月)	7.3	10.7	11.3
	到中國大陸(萬人次)	37.2	(6月)	204.1	(1-6月)	392.8	368.5	340.4

附註：①東協十國為泰國、馬來西亞、印尼、菲律賓、新加坡、越南、汶萊、緬甸、柬埔寨與寮國。



參考表3

曆年別	總人口 <sup>1</sup> (萬人)	經濟 成長率	名目國民所得毛額(GNI)			生 產 <sup>2</sup> 物 價 <sup>2</sup>				貿 易	
			新台幣 億元	百萬 美元	平均每人 GNI (美元)	工 業 生 產 指 數 年增率	農 業 生 產 指 數 年增率	躉 售 物 價 年增率	消 費 者 物 價 年增率	海 關 進 口	
										金 額 (百萬美元)	年增率
民國41年	813	12.00	173	1,677	208	...	11.21	...	...	...	...
民國42年	844	9.49	230	1,481	178	...	15.46	8.76	...	...	...
民國43年	875	9.64	253	1,628	188	...	-0.03	2.21	...	...	...
民國44年	908	7.72	302	1,940	216	...	2.87	14.44	...	...	...
民國45年	939	6.17	347	1,399	151	...	5.19	12.46	...	...	...
民國46年	969	7.81	405	1,634	170	...	7.98	7.20	...	...	...
民國47年	1,004	7.68	453	1,829	184	...	7.25	1.40	...	...	...
民國48年	1,043	8.81	524	1,440	140	...	1.66	10.24	...	...	...
民國49年	1,079	7.20	634	1,742	163	...	0.64	14.16	18.50	...	...
民國50年	1,115	7.05	710	1,776	161	...	7.29	3.25	7.88	...	...
民國51年	1,151	8.93	783	1,958	172	...	3.13	3.01	2.34	...	...
民國52年	1,188	10.74	886	2,216	188	...	1.72	6.46	2.15	...	...
民國53年	1,226	12.63	1,037	2,592	214	...	9.53	2.48	-0.14	...	...
民國54年	1,263	11.89	1,146	2,864	229	...	6.60	-4.62	-0.07	...	...
民國55年	1,299	9.63	1,282	3,205	249	...	3.65	1.45	1.97	...	...
民國56年	1,330	11.15	1,480	3,701	280	...	7.07	2.53	3.40	...	...
民國57年	1,365	9.71	1,726	4,314	318	...	7.70	2.97	7.87	...	...
民國58年	1,433	9.59	2,005	5,012	356	...	-1.21	-0.23	5.08	...	...
民國59年	1,468	11.51	2,310	5,775	396	...	6.89	2.72	3.58	...	...
民國60年	1,499	13.43	2,690	6,725	451	...	2.77	0.00	2.80	1,844	...
民國61年	1,537	13.87	3,226	8,065	530	...	4.61	4.47	2.99	2,514	36.3
民國62年	1,564	12.83	4,184	10,938	705	...	7.04	22.84	8.20	3,794	50.9
民國63年	1,593	2.67	5,600	14,736	934	...	-0.37	40.58	47.41	6,973	83.8
民國64年	1,622	6.19	5,985	15,750	980	...	-1.39	-5.07	5.24	5,962	-14.5
民國65年	1,658	14.28	7,166	18,857	1,150	...	12.68	2.78	2.50	7,613	27.7
民國66年	1,688	11.41	8,405	22,119	1,322	...	5.51	2.77	7.02	8,534	12.1
民國67年	1,720	13.56	10,092	27,312	1,603	...	0.30	3.53	5.80	11,047	29.4
民國68年	1,754	8.83	12,200	33,889	1,951	...	7.89	13.82	9.74	14,798	34.0
民國69年	1,787	8.04	15,205	42,237	2,386	...	1.06	21.54	19.00	19,760	33.5
民國70年	1,819	7.11	17,954	48,801	2,707	...	-1.34	7.63	16.35	21,235	7.5

附註：1.60年（含）以前資料不包括金門縣及連江縣。

2.工業生產指數、農業生產指數、躉售物價及消費者物價增率係以105年為基期，其中工業生產指數僅回溯至86年。

3.89年（含）以前為特殊貿易制度資料，其後為一般貿易制度資料。

4.中央銀行之貨幣總計數M2定義調整，自90年起不再將銀行承做結構型商品本金視為存款，於M2定義中剔除。

# 濟 指 標

單位：%

易 <sup>3</sup>		金		融			勞 動			
海關出口		貨幣總計數 <sup>4</sup>		匯 率 美 元 兌 新 台 幣	外匯存底 (百萬美元)	中央銀行 重貼現率	就業人數 (千人)	失業率	工業及服務業部門	
金 額 (百萬美元)	年增率	M2 (億元)	年增率						每人每月 總薪資 (元)	年增率
...	...	...	...	10.30	...	...	2,929	4.37	...	...
...	...	...	...	15.55	...	...	2,964	4.20	...	...
...	...	...	...	15.55	...	...	3,026	4.00	...	...
...	...	...	...	15.55	...	...	3,108	3.81	...	...
...	...	...	...	24.78	...	...	3,149	3.64	...	...
...	...	...	...	24.78	...	...	3,229	3.73	...	...
...	...	...	...	24.78	...	...	3,340	3.80	...	...
...	...	...	...	36.38	...	...	3,422	3.88	...	...
...	...	...	...	36.38	...	...	3,473	3.98	...	...
...	...	174	...	40.00	93	14.400	3,505	4.10	...	...
...	...	200	15.07	40.00	71	12.960	3,541	4.17	...	...
...	...	261	30.82	40.00	177	11.520	3,592	4.26	...	...
...	...	332	27.08	40.00	242	11.520	3,658	4.34	...	...
...	...	385	16.00	40.00	245	11.520	3,763	3.29	...	...
...	...	465	20.88	40.00	275	11.520	3,856	3.02	...	...
...	...	575	23.62	40.00	335	10.800	4,050	2.29	...	...
...	...	647	12.50	40.00	300	11.880	4,225	1.72	...	...
...	...	776	19.95	40.00	395	10.800	4,390	1.88	...	...
...	...	940	21.11	40.00	482	9.800	4,576	1.70	...	...
2,061	...	1,205	28.15	40.00	439	9.250	4,738	1.66	...	...
2,997	45.4	1,582	31.30	40.00	651	8.500	4,948	1.49	...	...
4,505	50.3	2,045	29.27	38.25	1,026	10.750	5,327	1.26	...	...
5,684	26.2	2,550	24.66	38.00	1,055	12.000	5,486	1.53	...	...
5,354	-5.8	3,259	27.82	38.00	1,074	10.750	5,521	2.40	...	...
8,218	53.5	4,105	25.95	38.00	1,516	9.500	5,669	1.78	...	...
9,406	14.5	5,405	31.68	38.00	1,345	8.250	5,980	1.76	...	...
12,755	35.6	7,080	30.98	36.95	1,406	8.250	6,231	1.67	...	...
16,169	26.8	7,728	9.15	36.00	1,392	11.000	6,432	1.27	...	...
19,878	22.9	9,400	21.64	36.00	2,205	11.000	6,547	1.23	8,843	...
22,686	14.1	11,191	19.05	36.79	7,235	11.750	6,672	1.36	10,677	20.74

參考表3

曆 年 別	總人口 <sup>1</sup> (萬人)	經 濟 成長率	名目國民所得毛額(GNI)			生 產 <sup>2</sup> 物 價 <sup>2</sup>				貿 易	
			新台幣 億 元	百萬 美元	平均每人 GNI (美元)	工 業 生 產 指 數 年增率	農 業 生 產 指 數 年增率	躉 售 物 價 年增率	消 費 者 物 價 年增率	海 關 進 口	
										金 額 (百萬美元)	年增率
民國71年	1,852	4.80	19,377	49,533	2,699	...	1.79	-0.19	2.94	18,923	-10.9
民國72年	1,879	9.04	21,733	54,250	2,908	...	4.04	-1.17	1.36	20,316	7.4
民國73年	1,907	10.05	24,489	61,809	3,265	...	3.10	0.47	-0.02	21,994	8.3
民國74年	1,931	4.81	25,832	64,806	3,377	...	3.06	-2.60	-0.17	20,141	-8.4
民國75年	1,951	11.52	30,439	80,419	4,143	...	-0.33	-3.33	0.69	24,195	20.1
民國76年	1,973	12.70	34,183	107,258	5,468	...	7.97	-3.25	0.52	35,001	44.7
民國77年	1,995	8.02	37,127	129,769	6,541	...	1.56	-1.56	1.30	49,713	42.0
民國78年	2,016	8.75	41,338	156,526	7,805	...	-0.20	-0.37	4.41	52,314	5.2
民國79年	2,040	5.65	45,976	170,978	8,431	...	2.23	-0.60	4.12	54,786	4.7
民國80年	2,061	8.36	51,593	192,368	9,382	...	1.42	0.16	3.62	63,142	15.3
民國81年	2,080	8.29	57,354	227,959	11,010	...	-2.35	-3.67	4.47	72,353	14.6
民國82年	2,100	6.80	63,194	239,461	11,458	...	6.04	2.52	2.94	77,393	7.0
民國83年	2,118	7.49	68,920	260,467	12,352	...	-3.06	2.17	4.10	85,698	10.7
民國84年	2,136	6.50	75,076	283,411	13,326	...	3.74	7.38	3.66	104,012	21.4
民國85年	2,153	6.18	81,461	296,653	13,836	...	0.14	-1.00	3.08	102,922	-1.0
民國86年	2,174	6.11	88,069	306,859	14,184	7.13	-1.30	-0.45	0.91	114,955	11.7
民國87年	2,193	4.21	94,497	282,418	12,934	3.48	-5.49	0.59	1.68	105,230	-8.5
民國88年	2,209	6.72	99,061	306,976	13,947	7.39	1.14	-4.54	0.18	111,196	5.7
民國89年	2,228	6.42	104,908	335,921	15,142	7.73	2.20	1.81	1.26	140,732	26.6
民國90年	2,241	-1.26	103,502	306,129	13,703	-8.30	-1.23	-1.34	-0.01	109,588	-22.1
民國91年	2,252	5.57	109,234	315,887	14,062	8.51	4.10	0.04	-0.20	115,116	5.0
民國92年	2,260	4.12	112,947	328,145	14,544	9.10	0.15	2.48	-0.28	130,249	13.1
民國93年	2,269	6.51	120,217	359,609	15,879	9.41	-4.23	7.04	1.61	171,554	31.7
民國94年	2,277	5.42	123,831	384,808	16,930	3.11	-5.74	0.61	2.31	185,438	8.1
民國95年	2,288	5.62	129,525	398,171	17,446	4.49	0.75	5.64	0.60	206,442	11.3
民國96年	2,296	6.52	137,398	418,387	18,256	7.99	-2.40	6.46	1.80	223,115	8.1
民國97年	2,304	0.70	134,656	426,937	18,564	-0.93	-5.07	5.15	3.52	244,467	9.6
民國98年	2,312	-1.57	133,757	404,587	17,531	-7.63	-1.77	-8.73	-0.87	177,598	-27.4
民國99年	2,316	10.63	145,489	459,679	19,864	27.63	2.15	5.46	0.97	256,274	44.3
民國100年	2,322	3.80	147,006	498,832	21,507	2.61	3.72	4.32	1.42	288,062	12.4
民國101年	2,332	2.06	151,411	511,179	21,967	0.50	-1.74	-1.16	1.93	277,324	-3.7
民國102年	2,337	2.20	156,546	525,851	22,526	3.21	-1.15	-2.43	0.79	278,010	0.2
民國103年	2,343	4.02	165,824	546,013	23,330	6.41	1.09	-0.56	1.20	281,850	1.4
民國104年	2,349	0.81	173,014	542,194	23,109	-1.28	-3.39	-8.85	-0.30	237,219	-15.8
民國105年	2,354	1.41	176,824	546,936	23,258	1.97	-3.63	-2.98	1.39	230,568	-2.8
民國106年	2,357	2.89	179,084	588,434	24,984	5.00	6.42	0.90	0.62	259,266	12.4

附註：1.60年(含)以前資料不包括金門縣及連江縣。

2.工業生產指數、農業生產指數、躉售物價及消費者物價增率係以105年為基期，其中工業生產指數僅回溯至86年。

3.89年(含)以前為特殊貿易制度資料，其後為一般貿易制度資料。

4.中央銀行之貨幣總計數M2定義調整，自90年起不再將銀行承做結構型商品本金視為存款，於M2定義中剔除。

# 濟 指 標

單位：%

易 <sup>3</sup>		金		融			勞 動			
海關出口		貨幣總計數 <sup>4</sup>		匯 率 美 元 兌 新 台 幣	外匯存底 (百萬美元)	中央銀行 重貼現率	就業人數 (千人)	失業率	工業及服務業部門	
金 額 (百萬美元)	年增率	M2 (億元)	年增率						每人每月 總薪資 (元)	年增率
22,297	-1.7	13,983	24.96	39.12	8,532	7.750	6,811	2.14	11,472	7.45
25,207	13.1	17,623	26.03	40.06	11,859	7.250	7,070	2.71	12,122	5.67
30,580	21.3	21,106	19.76	39.62	15,664	6.750	7,308	2.45	13,409	10.62
30,819	0.8	25,883	22.63	39.86	22,556	5.250	7,428	2.91	13,980	4.26
39,931	29.6	31,913	23.30	37.85	46,310	4.500	7,733	2.66	15,118	8.14
53,754	34.6	39,255	23.00	31.87	76,748	4.500	8,022	1.97	16,496	9.11
60,784	13.1	47,224	20.30	28.61	73,897	4.500	8,107	1.69	18,399	11.54
66,435	9.3	55,894	18.36	26.41	73,224	7.750	8,258	1.57	21,247	15.48
67,425	1.5	62,019	10.96	26.89	72,441	7.750	8,283	1.67	24,317	14.45
76,563	13.6	74,030	19.37	26.82	82,405	6.250	8,439	1.51	26,881	10.54
82,122	7.3	88,137	19.06	25.16	82,306	5.625	8,632	1.51	29,449	9.55
85,957	4.7	101,702	15.39	26.39	83,574	5.500	8,745	1.45	31,708	7.67
94,300	9.7	117,028	15.07	26.46	92,455	5.500	8,939	1.56	33,661	6.16
113,342	20.2	128,054	9.42	26.49	90,310	5.500	9,045	1.79	35,389	5.13
117,581	3.7	139,739	9.13	27.46	88,038	5.000	9,068	2.60	36,699	3.70
124,170	5.6	150,944	8.02	28.70	83,502	5.250	9,176	2.72	38,489	4.88
112,595	-9.3	163,867	8.56	33.46	90,341	4.750	9,289	2.69	39,673	3.08
123,733	9.9	177,450	8.29	32.27	106,200	4.500	9,385	2.92	40,842	2.95
151,950	22.8	188,978	6.50	31.23	106,742	4.625	9,491	2.99	41,861	2.49
126,612	-16.7	197,125	4.31	33.81	122,211	2.125	9,383	4.57	41,960	0.24
135,774	7.2	202,105	2.53	34.58	161,656	1.625	9,454	5.17	41,530	-1.02
151,345	11.5	213,583	5.68	34.42	206,632	1.375	9,573	4.99	42,065	1.29
183,643	21.3	228,931	7.19	33.43	241,738	1.750	9,786	4.44	42,680	1.46
199,761	8.8	244,101	6.63	32.18	253,290	2.250	9,942	4.13	43,159	1.12
225,904	13.1	256,682	5.15	32.53	266,148	2.750	10,111	3.91	43,488	0.76
248,792	10.1	258,831	0.84	32.84	270,311	3.375	10,294	3.91	44,392	2.08
258,051	3.7	277,555	7.23	31.54	291,707	2.000	10,403	4.14	44,367	-0.06
205,663	-20.3	293,556	5.76	33.06	348,198	1.250	10,279	5.85	42,182	-4.92
278,008	35.2	309,544	5.45	31.65	382,005	1.625	10,493	5.21	44,359	5.16
312,923	12.6	324,519	4.84	29.47	385,547	1.875	10,709	4.39	45,508	2.59
306,409	-2.1	335,744	3.46	29.62	403,169	1.875	10,860	4.24	45,589	0.18
311,428	1.6	355,189	5.79	29.77	416,811	1.875	10,967	4.18	45,664	0.16
320,092	2.8	376,968	6.13	30.37	418,980	1.875	11,079	3.96	47,300	3.58
285,344	-10.9	398,840	5.80	31.91	426,031	1.625	11,198	3.78	48,490	2.52
280,321	-1.8	413,018	3.55	32.33	434,204	1.375	11,267	3.92	48,790	0.62
317,249	13.2	427,702	3.56	30.44	451,500	1.375	11,352	3.76	49,989	2.46

參考表4

## 歷年各級政府淨支出對國內生產毛額之比率

單位：新臺幣百萬元；%

年 度 別	國內生產毛額	各級政府支出淨額		中央政府支出總額	
		金 額	對國內生產 毛額之比率	金 額	對國內生產 毛額之比率
41年度(1)	17,275	3,576	20.70	1,918	11.10
42年度	23,036	3,745	16.26	2,309	10.02
43年上半年(2)	12,658	2,270	17.93	1,603	12.66
43年度(2)	27,739	5,356	19.31	3,785	13.65
44年度	32,418	6,534	20.16	3,895	12.02
45年度	37,611	7,551	20.08	4,226	11.24
46年度	43,024	8,906	20.70	5,409	12.57
47年度	49,012	10,670	21.77	7,020	14.32
49年度(3)	57,962	12,193	21.04	7,885	13.60
50年度	66,514	14,068	21.15	8,714	13.10
51年度	74,191	15,414	20.78	9,719	13.10
52年度	84,029	16,457	19.58	10,133	12.06
53年度	97,069	18,486	19.04	11,689	12.04
54年度	108,650	22,391	20.61	15,010	13.82
55年度	119,760	23,836	19.90	15,157	12.66
56年度	137,422	30,727	22.36	20,034	14.58
57年度	159,024	33,002	20.75	20,773	13.06
58年度	188,090	41,869	22.26	26,787	14.24
59年度	214,759	49,153	22.89	30,667	14.28
60年度	250,808	54,829	21.86	34,948	13.93
61年度	295,146	63,668	21.57	39,828	13.49
62年度	356,791	79,856	22.38	48,229	13.52
63年度	509,024	89,934	17.67	53,121	10.44
64年度	566,688	126,436	22.31	74,830	13.20
65年度	660,147	149,994	22.72	86,976	13.18
66年度	779,610	192,493	24.69	107,289	13.76
67年度	918,776	226,900	24.70	130,077	14.16
68年度	1,114,491	254,711	22.85	153,046	13.73
69年度	1,363,545	345,396	25.33	201,793	14.80
70年度	1,673,245	433,221	25.89	272,381	16.28
71年度	1,880,765	493,741	26.25	310,445	16.51
72年度	2,032,015	498,159	24.52	319,517	15.72
73年度	2,308,324	519,049	22.49	316,192	13.70
74年度	2,476,902	563,729	22.76	353,871	14.29
75年度	2,714,680	632,661	23.31	405,720	14.95

說明：88年度（含）以前政府支出含債務還本，中央政府88年下半年及89年度（含）以後含省府。以下各表同。

附註：(1)41至42會計年度於每年1月1日開始，至同年12月31日終了。

(2)43至47會計年度改於每年7月1日開始，至次年6月30日終了，以當年之中華民國紀元年次為其年度名稱。更改前後所餘半年（43年1月1日至同年6月30日），單獨稱為43年上半年。

(3)49至88會計年度改以次年之中華民國紀元年次為其年度名稱，故48會計年度之名稱未使用。

(4)89會計年度以後改於每年1月1日開始，至同年12月31日終了，以當年之中華民國紀元年次為其年度名稱。更改前後所餘半年（88年7月1日至同年12月31日），則與89會計年度合編1次1年6個月之預算，稱為88年下半年及89年度。

參考表4

## 歷年各級政府淨支出對國內生產毛額之比率

單位：新臺幣百萬元；%

年 度 別	國內生產毛額	各級政府支出淨額		中央政府支出總額	
		金 額	對國內生產 毛額之比率	金 額	對國內生產 毛額之比率
76年度	3,167,020	662,135	20.91	418,962	13.23
77年度	3,460,736	751,930	21.73	470,255	13.59
78年度	3,822,083	1,239,554	32.43	549,200	14.37
79年度	4,267,101	1,166,747	27.34	673,201	15.78
80年度	4,735,297	1,416,625	29.92	804,558	16.99
81年度	5,324,871	1,696,117	31.85	945,225	17.75
82年度	5,918,432	1,859,294	31.42	1,031,131	17.42
83年度	6,472,694	1,913,742	29.57	1,024,255	15.82
84年度	7,058,829	2,074,929	29.39	996,698	14.12
85年度	7,723,799	2,005,897	25.97	1,085,077	14.05
86年度	8,331,981	2,066,751	24.81	1,151,762	13.82
87年度	9,095,135	2,204,658	24.24	1,187,011	13.05
88年度	9,628,012	2,217,845	23.04	1,281,996	13.32
88年下半年 及89年度(4)	15,342,421	3,140,936	20.47	2,230,145	14.54
90年度	10,158,209	2,271,755	22.36	1,559,700	15.35
91年度	10,680,883	2,144,994	20.08	1,551,943	14.53
92年度	10,965,866	2,216,514	20.21	1,618,130	14.76
93年度	11,649,645	2,245,047	19.27	1,564,799	13.43
94年度	12,092,254	2,291,999	18.95	1,566,968	12.96
95年度	12,640,803	2,214,226	17.52	1,529,815	12.10
96年度	13,407,062	2,290,169	17.08	1,552,031	11.58
97年度	13,150,950	2,343,585	17.82	1,617,674	12.30
98年度	12,961,656	2,670,898	20.61	1,714,820	13.23
99年度	14,119,213	2,566,804	18.18	1,654,428	11.72
100年度	14,312,200	2,612,947	18.26	1,734,434	12.12
101年度	14,686,917	2,677,984	18.23	1,882,402	12.82
102年度	15,230,739	2,665,241	17.50	1,855,853	12.18
103年度	16,111,867	2,645,712	16.42	1,853,586	11.50
104年度	16,770,671	2,645,189	15.77	1,895,732	11.30
105年度	17,152,093	2,745,305	16.01	1,939,947	11.31
106年度	17,431,157	2,770,074	15.89	1,927,301	11.06
107年度	17,864,551	2,960,230	16.57	1,966,862	11.01
108年度	18,502,787	3,005,571	16.24	2,022,030	10.93

參考表5

中央政府  
歲出按職能及  
中華民國

職能 別分類	經濟性 分類	經 常 支 出				
		消費支出	債務利息	補助地方	移轉民間	小計
總 計		719,915,763	114,704,165	345,143,763	539,770,183	1,719,533,874
01 一般公共事務		81,665,124	-	5,016,889	16,562,542	103,244,555
02 防衛		315,954,926	-	478,579	15,507,150	331,940,655
03 公共秩序與安全		84,577,071	-	489,846	2,166,344	87,233,261
04 教育		10,972,173	-	180,945,445	54,660,740	246,578,358
05 保健		7,989,451	-	8,669,652	8,148,561	24,807,664
06 社會安全與福利		135,424,644	-	58,465,072	407,246,823	601,136,539
07 住宅及社區服務		-	-	-	-	-
08 娛樂、文化與宗教		10,907,188	-	3,020,458	7,491,759	21,419,405
09 燃料與能源		808,712	-	17,200	204,146	1,030,058
10 農、林、漁、牧		19,857,521	-	22,635,909	7,263,397	49,756,827
11 礦業、製造業及營造業		8,911,543	-	359,015	17,324,299	26,594,857
12 運輸及通信		13,258,039	-	1,923,851	1,302,307	16,484,197
13 其他經濟服務		16,820,840	-	8,537,092	1,628,267	26,986,199
14 環境保護		4,487,657	-	1,018,278	226,956	5,732,891
15 其他支出		8,280,874	114,704,165	53,566,477	36,892	176,588,408

總預算案  
經濟性綜合分類表

108年度

單位：新臺幣千元

資本形成	資		支			小計	總計
	土地購入	增資	補助地方	移轉民間	出		
95,653,706	3,987,150	91,120,261	97,399,695	14,334,951	302,495,763	2,022,029,637	
6,923,296	4,620	32,935,213	1,444,145	2,240,024	43,547,298	146,791,853	
11,573,012	400,000	2,735,689	15,601	8,000	14,732,302	346,672,957	
10,025,885	-	-	241,437	3,337	10,270,659	97,503,920	
938,268	-	11,421,424	20,852,336	5,647,546	38,859,574	285,437,932	
625,507	-	265,461	131,141	141,461	1,163,570	25,971,234	
289,131	-	161,167	8,090	98,429	556,817	601,693,356	
263,324	-	102,519	-	-	365,843	365,843	
5,606,930	52,900	434,136	833,547	755,357	7,682,870	29,102,275	
32,264	-	-	100	-	32,364	1,062,422	
12,807,629	3,382,630	27,833,528	3,184,150	2,416,027	49,623,964	99,380,791	
448,204	-	-	2,433,939	196,570	3,078,713	29,673,570	
37,085,786	-	11,997,722	29,139,491	200,000	78,422,999	94,907,196	
4,468,659	111,000	3,233,402	24,706,300	2,606,900	35,126,261	62,112,460	
1,165,811	36,000	-	14,409,418	21,300	15,632,529	21,365,420	
3,400,000	-	-	-	-	3,400,000	179,988,408	



參考表6

歷年中央政府

年 度 別	歲 入							歲 出			
	稅 課 及 專賣收入	營 業 盈 餘 及 事 業 收 入	協 助 收 入	規 費 及 罰 款 收 入	財 產 收 入 (1)	其 他 收 入	合 計		一 般 政 務 支 出	國 防 支 出 (2)	教 育 科 學 文 化 支 出
							金 額	年 增 率 (%)			
39年度	422	58	-	12	23	372	887	...	39	1,166	8
40年度	466	179	98	21	126	190	1,080	21.8	100	1,109	11
41年度	882	78	454	28	53	249	1,744	61.5	122	1,358	17
42年度	1,482	90	560	34	13	152	2,333	33.8	151	1,408	21
43年上半年	1,023	4	362	21	19	44	1,473	26.3	132	1,012	22
43年度	2,658	75	743	44	20	92	3,632	23.3	240	2,449	45
44年度	3,106	144	483	61	63	90	3,947	8.7	303	3,058	82
45年度	3,367	305	106	69	106	98	4,051	2.6	391	3,231	148
46年度	4,343	409	390	84	25	203	5,454	34.6	427	4,154	173
47年度	5,332	416	505	115	135	165	6,668	22.3	437	5,292	186
49年度	5,002	659	1,073	125	137	769	7,765	16.5	501	5,892	223
50年度	5,640	639	1,352	142	114	361	8,248	6.2	619	6,777	264
51年度	5,860	936	1,177	166	550	140	8,829	7.0	666	7,033	313
52年度	6,323	790	1,179	220	314	80	8,906	0.9	715	7,600	283
53年度	7,638	1,673	1,049	291	322	130	11,103	24.7	880	8,292	326
54年度	9,283	2,497	888	363	932	109	14,072	26.7	912	9,294	380
55年度	10,529	2,116	778	419	152	137	14,131	0.4	1,121	11,257	625
56年度	11,999	3,600	629	469	919	238	17,854	26.3	1,158	11,903	763
57年度	15,267	2,683	496	612	233	177	19,468	9.0	1,310	13,374	929
58年度	20,754	3,491	412	729	366	849	26,601	36.6	1,437	15,851	1,429
59年度	23,596	3,525	235	936	1,085	504	29,881	12.3	2,000	18,427	1,837
60年度	26,085	4,933	110	1,073	413	727	33,341	11.6	2,048	20,115	2,314
61年度	31,207	6,242	136	1,159	448	1,157	40,349	21.0	2,285	20,139	3,027
62年度	40,194	10,381	61	1,522	1,175	1,634	54,967	36.2	2,517	23,626	3,283
63年度	59,756	7,558	47	1,791	1,183	1,822	72,157	31.3	2,671	27,674	4,403
64年度	64,347	11,034	-	2,508	1,590	2,329	81,808	13.4	3,890	35,902	4,473
65年度	77,660	11,774	-	2,554	1,287	2,911	96,186	17.6	4,778	39,564	5,530
66年度	88,453	15,919	-	3,406	1,657	3,586	113,021	17.5	5,059	51,279	7,030
67年度	108,056	19,001	-	4,252	3,511	3,665	138,485	22.5	6,099	64,169	7,833
68年度	141,212	20,535	-	5,564	4,615	4,996	176,922	27.8	6,982	72,386	10,041
69年度	168,018	26,550	-	9,650	8,920	5,531	218,669	23.6	8,794	81,080	13,669
70年度	197,973	33,032	-	11,115	11,163	7,113	260,396	19.1	11,882	108,272	22,735
71年度	206,949	47,067	-	10,496	11,689	11,739	287,940	10.6	14,515	124,393	28,455
72年度	207,161	54,624	-	13,000	7,356	11,143	293,284	1.9	15,935	139,231	34,182
73年度	230,477	48,730	-	16,615	4,412	10,455	310,689	5.9	16,553	128,655	34,393
74年度	238,779	70,838	-	18,226	5,866	10,278	343,987	10.7	19,461	140,951	40,609
75年度	237,717	92,531	-	19,417	13,033	12,357	375,055	9.0	22,266	160,176	49,880

附註：39年度至106年度係決算審定數，107年度係法定預算數，108年度係預算案數。

- (1)財產收入81年度以前未含財產孳息。
- (2)國防支出77年度以前含外交支出。
- (3)社區發展及環境保護支出82年度以前包含於社會福利支出內。
- (4)退休撫卹支出80年度以前包含於社會福利支出內。
- (5)債務支出88年度以前含債務還本。
- (6)補助及其他支出86年度以前係由補助支出及其他支出合併而成。

# 收支概況表

單位：新臺幣百萬元

經濟發展 支出	社會福利 支出	社區發展 及 環境保護 支出 (3)	退休撫卹 支出 (4)	債 務 支 出 (5)	補 助 及 其 他 支 出 (6)	出		歲入歲出 餘 絀	債 務 還 本	融 資 調 度		
						合 計				發 行 公 債 及 賒 借	移 用 以 前 年 度 歲 計 賸 餘	合 計
						金 額	年 增 率 (%)					
19	24	-	-	18	22	1,296	...	-409	-	409	-	409
39	80	-	-	92	1	1,432	10.5	-352	-	352	-	352
45	114	-	-	137	125	1,918	33.9	-174	-	174	-	174
39	138	-	-	67	485	2,309	20.4	+24	-	29	-	29
19	81	-	-	34	303	1,603	38.8	-130	-	130	-	130
31	161	-	-	62	797	3,785	18.1	-153	-	153	-	153
133	213	-	-	76	30	3,895	2.9	+52	-	2	-	2
136	247	-	-	63	10	4,226	8.5	-175	-	175	-	175
153	258	-	-	60	184	5,409	28.0	+45	-	-	-	-
194	411	-	-	58	442	7,020	29.8	-352	-	400	-	400
144	421	-	-	109	595	7,885	12.3	-120	-	120	-	120
180	425	-	-	372	77	8,714	10.5	-466	-	466	-	466
507	598	-	-	552	50	9,719	11.5	-890	-	850	40	890
438	686	-	-	369	42	10,133	4.3	-1,227	-	943	284	1,227
490	901	-	-	647	153	11,689	15.4	-586	-	800	-	800
2,211	1,180	-	-	927	106	15,010	28.4	-938	-	1,200	-	1,200
816	550	-	-	728	60	15,157	1.0	-1,026	-	2,100	-	2,100
3,065	1,606	-	-	1,458	81	20,034	32.2	-2,180	-	2,800	-	2,800
906	2,126	-	-	1,416	712	20,773	3.7	-1,305	-	3,000	-	3,000
2,365	2,506	-	-	2,586	613	26,787	29.0	-186	-	2,100	-	2,100
2,042	3,067	-	-	2,293	1,001	30,667	14.5	-786	-	2,500	-	2,500
2,743	3,846	-	-	3,488	394	34,948	14.0	-1,607	-	2,800	-	2,800
4,167	5,926	-	-	3,334	950	39,828	14.0	+521	-	1,400	-	1,400
8,196	6,191	-	-	3,071	1,345	48,229	21.1	+6,738	-	2,000	-	2,000
6,034	7,086	-	-	2,836	2,417	53,121	10.1	+19,036	-	-	-	-
13,537	9,441	-	-	2,689	4,898	74,830	40.9	+6,978	-	-	-	-
17,669	11,622	-	-	2,284	5,529	86,976	16.2	+9,210	-	-	-	-
22,763	13,866	-	-	2,096	5,196	107,289	23.4	+5,732	-	-	-	-
29,796	15,259	-	-	1,190	5,731	130,077	21.2	+8,408	-	-	-	-
36,556	18,713	-	-	650	7,718	153,046	17.7	+23,876	-	-	-	-
52,512	25,854	-	-	4,364	15,520	201,793	31.9	+16,876	-	-	-	-
76,000	34,125	-	-	4,857	14,510	272,381	35.0	-11,985	-	3,000	8,985	11,985
77,290	45,590	-	-	5,242	14,960	310,445	14.0	-22,505	-	12,000	10,505	22,505
58,305	50,032	-	-	6,427	15,405	319,517	2.9	-26,233	-	20,000	6,233	26,233
57,896	55,182	-	-	12,151	11,362	316,192	-1.0	-5,503	-	5,000	503	5,503
64,431	58,999	-	-	15,937	13,483	353,871	11.9	-9,884	-	18,000	-	18,000
76,360	68,060	-	-	12,283	16,695	405,720	14.7	-30,665	-	25,000	5,665	30,665

參考表6

歷年中央政府

年 度 別	歲 入						歲 出				
	稅 課 及 專賣收入	營業盈餘 及 事業收入	協 助 收 入	規 費 及 罰款收入	財 產 收 入 (1)	其 他 收 入	合 計		一般政務 支 出	國 防 支 出 (2)	教育科學 文化支出
							金 額	年增率 (%)			
76年度	270,555	96,021	-	19,189	11,164	14,107	411,036	9.6	23,741	155,274	53,333
77年度	331,764	101,105	-	19,080	12,734	15,546	480,229	16.8	27,044	167,009	59,115
78年度	412,971	95,393	-	21,260	16,477	16,124	562,225	17.1	45,964	187,908	75,740
79年度	562,740	85,605	-	22,015	18,883	17,827	707,070	25.8	58,448	210,974	101,014
80年度	508,374	74,762	-	13,301	40,335	18,207	654,979	-7.4	74,433	227,099	120,511
81年度	541,815	102,842	-	16,588	22,233	22,321	705,799	7.8	106,455	239,398	147,785
82年度	597,478	146,344	-	21,141	48,765	20,489	834,217	18.2	98,541	253,511	156,911
83年度	657,609	155,342	-	21,189	41,745	24,646	900,531	7.9	94,414	242,490	158,586
84年度	745,640	113,851	-	24,982	31,423	21,520	937,416	4.1	93,135	234,073	156,582
85年度	742,481	151,589	-	31,934	40,639	30,114	996,757	6.3	104,737	244,125	166,634
86年度	786,875	149,502	-	32,727	31,143	24,960	1,025,207	2.9	108,018	253,417	174,929
87年度	896,140	239,924	-	34,886	60,537	20,037	1,251,524	22.1	112,717	257,125	184,816
88年度	808,840	284,119	-	29,073	91,879	14,738	1,228,649	-1.8	134,569	263,166	202,669
88年下半年 及89年度	1,357,973	442,412	-	102,989	88,472	38,999	2,030,845	65.3	234,928	343,282	367,635
90年度	899,043	335,788	-	72,493	80,880	28,965	1,417,169	-30.2	166,960	237,742	257,151
91年度	820,397	250,638	-	128,798	73,896	30,938	1,304,667	-7.9	162,255	225,243	267,008
92年度	828,551	326,485	-	77,784	65,687	22,417	1,320,924	1.2	167,335	227,740	300,178
93年度	916,621	282,133	-	76,092	70,284	23,032	1,368,162	3.6	164,131	248,910	302,057
94年度	1,067,720	243,420	-	79,039	52,588	21,739	1,464,506	7.0	165,485	248,547	301,466
95年度	1,094,282	289,076	-	78,964	58,538	25,512	1,546,372	5.6	167,342	237,093	303,111
96年度	1,208,699	271,467	-	81,097	51,294	22,905	1,635,462	5.8	168,173	256,690	308,683
97年度	1,242,942	253,353	-	83,121	40,038	21,430	1,640,884	0.3	170,815	282,409	310,351
98年度	1,051,565	318,750	-	78,061	53,703	51,631	1,553,710	-5.3	168,828	291,242	326,388
99年度	1,082,412	264,776	-	81,577	46,724	21,881	1,497,370	-3.6	170,233	276,783	342,601
100年度	1,203,398	264,745	-	81,034	63,996	58,136	1,671,309	11.6	176,428	284,185	356,218
101年度	1,222,126	262,537	-	108,158	60,126	15,387	1,668,334	-0.2	176,154	303,395	358,915
102年度	1,218,050	250,962	-	197,326	52,246	11,913	1,730,497	3.7	172,705	289,003	355,705
103年度	1,343,378	241,046	-	83,726	43,734	14,559	1,726,443	-0.2	174,157	291,362	364,589
104年度	1,465,120	237,970	-	120,255	49,347	12,980	1,885,672	9.2	177,120	305,377	379,446
105年度	1,533,842	232,076	-	85,177	26,634	18,014	1,895,743	0.5	179,700	309,296	382,377
106年度	1,522,877	233,523	-	128,742	22,649	22,028	1,929,819	1.8	175,629	305,698	401,736
107年度	1,577,495	224,607	-	80,749	25,979	10,345	1,919,175	-0.6	188,370	315,921	395,396
108年度	1,632,107	228,690	-	79,620	25,856	10,706	1,976,979	3.0	190,539	329,541	422,832

附註：39年度至106年度係決算審定數，107年度係法定預算數，108年度係預算案數。

- (1)財產收入81年度以前未含財產孳息。
- (2)國防支出77年度以前含外交支出。
- (3)社區發展及環境保護支出82年度以前包含於社會福利支出內。
- (4)退休撫卹支出80年度以前包含於社會福利支出內。
- (5)債務支出88年度以前含債務還本。
- (6)補助及其他支出86年度以前係由補助支出及其他支出合併而成。

# 收支概況表

單位：新臺幣百萬元

經濟發展 支出	社會福利 支出	社區發展 及 環境保護 支出 (3)	退休撫卹 支出 (4)	債務 支出 (5)	補助 及 其他支出 (6)	出		歲入歲出 餘 絀	債 務 還 本	融 資 調 度		
						合 計				發 行 公 債 及 賒 借	移 用 以前年度 歲計賸餘	合 計
						金 額	年增率 (%)					
84,060	72,338	-	-	17,160	13,056	418,962	3.3	-7,926	-	40,000	-	40,000
85,816	88,760	-	-	23,151	19,360	470,255	12.2	+9,974	-	59,524	-	59,524
91,059	100,160	-	-	30,384	17,985	549,200	16.8	+13,025	-	51,151	-	51,151
107,520	130,420	-	-	45,235	19,590	673,201	22.6	+33,869	-	836	-	836
148,977	150,782	-	-	52,190	30,566	804,558	19.5	-149,579	-	99,649	49,930	149,579
175,906	103,134	-	84,867	52,487	35,193	945,225	17.5	-239,426	-	238,658	768	239,426
187,113	116,374	-	88,523	92,264	37,894	1,031,131	9.1	-196,913	-	162,804	34,109	196,913
172,019	91,046	29,205	93,356	106,730	36,409	1,024,255	-0.7	-123,724	-	108,175	15,549	123,724
137,059	134,182	24,820	95,948	87,715	33,184	996,698	-2.7	-59,282	-	75,104	-	75,104
124,174	143,737	19,834	108,600	141,366	31,870	1,085,077	8.9	-88,320	-	95,769	-	95,769
113,740	150,021	15,246	139,521	159,259	37,611	1,151,762	6.1	-126,555	-	117,265	9,290	126,555
126,479	150,152	15,758	139,832	167,417	32,715	1,187,011	3.1	+64,513	-	49,904	-	49,904
172,552	157,588	19,260	129,272	198,268	4,652	1,281,996	8.0	-53,347	-	56,558	-	56,558
356,418	411,023	39,627	195,395	249,584	32,253	2,230,145	74.0	-199,300	193,382	466,119	-	466,119
277,075	293,349	22,309	121,967	151,242	31,905	1,559,700	-30.1	-142,531	122,237	275,842	-	275,842
291,166	262,241	23,433	124,288	152,240	44,069	1,551,943	-0.5	-247,276	55,455	244,454	58,277	302,731
295,524	284,365	28,680	125,414	144,634	44,260	1,618,130	4.3	-297,206	46,500	300,803	42,903	343,706
248,878	279,849	24,781	123,116	127,055	46,022	1,564,799	-3.3	-196,637	56,100	253,518	-	253,518
246,996	285,691	25,217	130,537	117,870	45,159	1,566,968	0.1	-102,462	64,073	167,301	-	167,301
196,961	303,326	20,406	134,663	125,200	41,713	1,529,815	-2.4	+16,557	65,000	63,936	-	63,936
193,285	305,129	19,401	134,590	123,997	42,083	1,552,031	1.5	+83,431	6,000	-	-	-
203,575	298,420	13,469	133,727	117,435	87,473	1,617,674	4.2	+23,210	65,000	-	41,790	41,790
244,404	320,161	21,367	133,445	116,752	92,233	1,714,820	6.0	-161,110	65,000	164,522	61,588	226,110
194,544	327,430	8,975	134,538	109,805	89,519	1,654,428	-3.5	-157,058	66,000	224,237	-	224,237
217,073	348,517	6,601	138,451	111,753	95,208	1,734,434	4.8	-63,125	66,000	129,125	-	129,125
263,917	420,089	15,866	138,269	114,520	91,277	1,882,402	8.5	-214,068	94,000	288,088	19,980	308,068
258,307	438,887	15,882	132,792	117,436	75,136	1,855,853	-1.4	-125,356	77,000	202,356	-	202,356
269,026	411,771	16,145	134,614	115,117	76,805	1,853,586	-0.1	-127,143	64,000	191,143	-	191,143
258,622	439,479	15,911	138,395	111,722	69,660	1,895,732	2.3	-10,060	66,000	76,060	-	76,060
266,721	460,068	17,456	146,829	113,204	64,296	1,939,947	2.3	-44,204	73,000	117,204	-	117,204
256,588	472,270	16,435	137,879	101,811	59,255	1,927,301	-0.7	+2,518	74,300	83,007	-	83,007
235,204	490,685	18,341	140,435	115,112	67,398	1,966,862	2.1	-47,687	79,200	126,887	-	126,887
248,238	492,184	19,463	138,076	115,112	66,045	2,022,030	2.8	-45,051	83,500	128,551	-	128,551

年度別	各級政府收入淨額					
	合計	中央政府		省市政府		縣市政
		金額	百分比	金額	百分比	金額
42年度	3,875,640	2,155,802	55.6	728,406	18.8	991,432
43年上半年	2,179,715	1,378,730	63.3	367,458	16.9	433,527
43年度	5,301,817	3,294,401	62.1	892,922	16.8	1,114,494
44年度	6,688,599	3,912,749	58.5	1,490,052	22.3	1,285,798
45年度	7,368,405	3,954,598	53.7	1,955,705	26.5	1,458,102
46年度	9,095,556	5,450,367	59.9	1,981,383	21.8	1,663,806
47年度	10,833,254	6,934,101	64.0	2,051,799	18.9	1,847,354
49年度	12,110,825	7,475,124	61.7	2,621,476	21.6	2,014,225
50年度	14,026,189	8,589,709	61.2	3,030,166	21.6	2,406,314
51年度	15,039,746	9,303,363	61.9	2,999,743	19.9	2,736,640
52年度	15,840,863	9,426,019	59.5	3,413,279	21.5	3,001,565
53年度	19,054,033	11,866,487	62.3	3,916,375	20.6	3,271,171
54年度	23,384,360	15,198,625	65.0	4,417,765	18.9	3,767,970
55年度	25,192,244	16,093,536	63.9	4,644,778	18.4	4,453,930
56年度	31,639,480	20,505,470	64.8	5,879,129	18.6	5,254,881
57年度	35,235,301	22,331,674	63.4	7,664,725	21.8	5,238,902
58年度	45,046,098	28,374,487	63.0	10,016,376	22.2	6,655,235
59年度	51,214,503	32,146,632	62.8	12,315,051	24.0	6,752,820
60年度	57,344,711	36,877,563	64.3	13,056,123	22.8	7,411,025
61年度	66,367,822	42,695,018	64.3	14,564,814	21.9	9,107,990
62年度	89,637,027	60,509,838	67.5	18,170,081	20.3	10,957,108
63年度	115,832,322	77,636,254	67.0	23,158,244	20.0	15,037,824
64年度	134,033,713	87,866,059	65.6	30,102,778	22.5	16,064,876
65年度	166,102,847	103,844,597	62.5	38,165,834	23.0	24,092,416
66年度	193,828,497	123,700,431	63.8	41,117,077	21.2	29,010,989
67年度	233,644,266	149,145,528	63.8	53,799,267	23.0	30,699,471
68年度	287,419,977	186,919,322	65.0	58,683,303	20.4	41,817,352
69年度	368,921,747	243,633,805	66.0	85,330,898	23.1	39,957,044
70年度	437,706,924	272,380,542	62.2	115,656,256	26.4	49,670,126
71年度	490,766,840	299,656,218	61.1	130,888,600	26.7	60,222,022
72年度	501,155,444	308,577,346	61.6	131,347,065	26.2	61,231,033
73年度	534,153,557	303,874,667	56.9	163,308,548	30.6	66,970,342
74年度	576,039,331	348,592,401	60.5	152,557,663	26.5	74,889,267
75年度	636,204,287	391,368,259	61.5	169,884,488	26.7	74,951,540

說明：1.本表包括總預算、追加（減）預算及特別預算，並扣除各級政府彼此間補助及協助等重複收支數。

2.88年度（含）以前收入含公債及賒借收入、移用以前年度歲計賸餘，支出含債務還本。

3.中央政府88年下半年及89年度（含）以後含省府，省市政府僅含北、高二市。

4.省市政府100年度（含）以後含新北市、臺北市、臺中市、臺南市及高雄市等五都；104年度（含）以後含新北市、臺北市、桃園市、臺中市、臺南市及高雄市等六都及所轄山地原住民區。

# 淨收支概況表

單位：新臺幣千元

		各 級 政 府 支 出 淨 額					
府	合 計	中 央 政 府		省 市 政 府		縣 市 政 府	
百分比		金 額	百分比	金 額	百分比	金 額	百分比
25.6	3,744,577	1,822,257	48.7	803,462	21.5	1,118,858	29.8
19.8	2,269,627	1,335,545	58.8	375,601	16.5	558,481	24.7
21.1	5,356,140	3,027,813	56.5	891,499	16.6	1,436,828	26.9
19.2	6,534,280	3,872,840	59.3	968,323	14.8	1,693,117	25.9
19.8	7,551,406	4,190,070	55.5	1,461,268	19.4	1,900,068	25.1
18.3	8,906,465	5,232,834	58.8	1,547,627	17.4	2,126,004	23.8
17.1	10,670,460	6,565,354	61.5	1,578,892	14.8	2,526,214	23.7
16.7	12,192,632	7,475,054	61.3	1,774,169	14.6	2,943,409	24.1
17.2	14,068,035	8,609,684	61.2	1,934,530	13.8	3,523,821	25.0
18.2	15,414,040	9,678,047	62.8	1,867,874	12.1	3,868,119	25.1
19.0	16,456,874	10,068,645	61.2	2,167,846	13.2	4,220,383	25.6
17.1	18,485,563	11,470,117	62.0	2,730,081	14.8	4,285,365	23.2
16.1	22,391,338	14,845,835	66.3	2,932,311	13.1	4,613,192	20.6
17.7	23,836,080	15,057,587	63.2	3,310,804	13.9	5,467,689	22.9
16.6	30,726,846	19,953,120	64.9	4,310,526	14.0	6,463,200	21.1
14.8	33,002,010	20,022,330	60.7	6,435,439	19.5	6,544,241	19.8
14.8	41,868,952	26,249,994	62.7	7,759,392	18.5	7,859,566	18.8
13.2	49,152,612	29,964,040	61.0	9,904,896	20.2	9,283,676	18.8
12.9	54,829,195	34,605,127	63.1	10,590,863	19.3	9,633,205	17.6
13.8	63,667,744	39,890,813	62.7	12,032,069	18.9	11,744,862	18.4
12.2	79,855,942	50,633,062	63.4	15,300,462	19.2	13,922,418	17.4
13.0	89,933,670	54,173,442	60.2	16,251,265	18.1	19,508,963	21.7
11.9	126,435,527	76,701,660	60.7	24,958,788	19.7	24,775,079	19.6
14.5	149,994,458	88,651,309	59.1	32,270,618	21.5	29,072,531	19.4
15.0	192,492,667	116,091,661	60.3	40,066,757	20.8	36,334,249	18.9
13.2	226,899,721	136,312,478	60.1	49,794,090	21.9	40,793,153	18.0
14.6	254,710,914	149,392,933	58.7	54,648,684	21.5	50,669,297	19.8
10.9	345,396,155	204,930,057	59.3	84,600,920	24.5	55,865,178	16.2
11.4	433,220,713	238,771,045	55.1	122,616,690	28.3	71,832,978	16.6
12.2	493,740,961	277,572,218	56.2	136,230,989	27.6	79,937,754	16.2
12.2	498,158,535	290,533,735	58.3	127,212,586	25.5	80,412,214	16.2
12.5	519,048,815	292,013,552	56.3	141,457,121	27.3	85,578,142	16.4
13.0	563,728,552	326,723,342	58.0	141,410,936	25.1	95,594,274	16.9
11.8	632,660,848	373,820,077	59.1	161,199,685	25.5	97,641,086	15.4

參考表7

## 歷年各級政府

年 度 別	各 級 政 府 收 入 淨 額					
	合 計	中 央 政 府		省 市 政 府		縣 市 政
		金 額	百分比	金 額	百分比	金 額
76年度	707,842,822	438,707,255	62.0	176,566,918	24.9	92,568,649
77年度	852,630,084	527,377,015	61.9	214,497,925	25.2	110,755,144
78年度	1,382,533,005	618,706,634	44.8	595,923,379	43.1	167,902,992
79年度	1,203,170,574	687,550,592	57.1	357,081,081	29.7	158,538,901
80年度	1,438,686,098	870,056,355	60.5	402,704,850	28.0	165,924,893
81年度	1,710,801,632	1,059,880,920	62.0	396,545,772	23.2	254,374,940
82年度	1,894,369,380	1,149,053,304	60.7	463,617,615	24.5	281,698,461
83年度	1,924,496,565	1,062,508,274	55.2	526,287,801	27.3	335,700,490
84年度	2,102,736,571	1,158,549,776	55.1	633,784,860	30.1	310,401,935
85年度	2,023,976,902	1,081,257,641	53.4	635,106,668	31.4	307,612,593
86年度	2,074,064,042	1,137,032,523	54.8	624,666,806	30.1	312,364,713
87年度	2,325,350,029	1,291,705,035	55.5	716,789,037	30.8	316,855,957
88年度	2,218,136,079	1,332,211,611	60.1	580,994,294	26.2	304,930,174
88年下半年 及89年度	2,784,862,529	2,046,435,773	73.5	292,598,887	10.5	445,827,869
90年度	1,896,840,574	1,417,731,845	74.7	170,256,224	9.0	308,852,505
91年度	1,787,918,681	1,310,436,322	73.3	172,084,347	9.6	305,398,012
92年度	1,948,847,371	1,435,284,645	73.7	185,850,449	9.5	327,712,277
93年度	1,927,399,732	1,365,269,785	70.8	194,966,595	10.1	367,163,352
94年度	2,218,039,419	1,616,369,320	72.9	210,659,915	9.5	391,010,184
95年度	2,177,017,797	1,590,934,296	73.1	205,390,616	9.4	380,692,885
96年度	2,244,758,463	1,636,049,742	72.9	217,417,818	9.7	391,290,903
97年度	2,231,613,847	1,648,767,679	73.9	169,721,280	7.6	413,124,888
98年度	2,113,644,128	1,566,644,095	74.1	162,491,810	7.7	384,508,223
99年度	2,115,553,880	1,500,534,074	70.9	188,019,075	8.9	427,000,731
100年度	2,306,173,039	1,672,870,756	72.5	407,262,696	17.7	226,039,587
101年度	2,321,205,197	1,661,695,391	71.6	423,819,177	18.3	235,690,629
102年度	2,457,632,464	1,745,109,020	71.0	462,206,110	18.8	250,317,334
103年度	2,508,815,115	1,756,853,217	70.0	494,985,606	19.7	256,976,292
104年度	2,662,327,565	1,899,078,013	71.3	563,617,710	21.2	199,631,842
105年度	2,690,917,507	1,912,351,662	71.1	575,310,221	21.4	203,255,624
106年度	2,753,318,207	1,947,849,907	70.7	593,566,136	21.6	211,902,164
107年度	2,726,130,000	1,923,488,000	70.6	585,121,000	21.4	217,521,000
108年度	2,779,384,000	1,985,763,000	71.5	587,539,000	21.1	206,082,000

說明：1.本表包括總預算、追加（減）預算及特別預算，並扣除各級政府彼此間補助及協助等重複收支數。

2.88年度（含）以前收入含公債及賒借收入、移用以前年度歲計賸餘，支出含債務還本。

3.中央政府88年下半年及89年度（含）以後含省府，省市政府僅含北、高二市。

4.省市政府100年度（含）以後含新北市、臺北市、臺中市、臺南市及高雄市等五都；104年度（含）以後含新北市、臺北市、桃園市、臺中市、臺南市及高雄市等六都及所轄山地原住民區。

# 淨收支概況表

單位：新臺幣千元

		各級政府支出淨額					
府	合計	中央政府		省市政府		縣市政府	
百分比		金額	百分比	金額	百分比	金額	百分比
13.1	662,135,243	388,199,111	58.6	169,800,307	25.6	104,135,825	15.8
12.9	751,929,784	437,533,010	58.2	191,155,816	25.4	123,240,958	16.4
12.1	1,239,553,553	527,435,847	42.6	394,868,891	31.9	317,248,815	25.5
13.2	1,166,746,690	614,555,561	52.7	315,679,616	27.1	236,511,513	20.2
11.5	1,416,625,389	767,985,885	54.2	409,762,864	28.9	238,876,640	16.9
14.8	1,696,116,706	980,794,156	57.8	414,854,836	24.5	300,467,714	17.7
14.8	1,859,294,076	1,061,621,731	57.1	439,490,383	23.6	358,181,962	19.3
17.5	1,913,742,372	973,010,725	50.8	553,200,020	28.9	387,531,627	20.3
14.8	2,074,928,580	1,060,292,192	51.1	657,987,853	31.7	356,648,535	17.2
15.2	2,005,896,993	1,013,481,118	50.5	628,458,875	31.3	363,957,000	18.2
15.1	2,066,751,141	1,060,644,771	51.3	629,881,342	30.5	376,225,028	18.2
13.7	2,204,658,263	1,120,532,666	50.8	692,327,068	31.4	391,798,529	17.8
13.7	2,217,845,389	1,287,435,561	58.0	547,506,583	24.7	382,903,245	17.3
16.0	3,140,936,188	2,077,018,084	66.1	336,928,897	10.7	726,989,207	23.2
16.3	2,271,755,089	1,481,185,969	65.2	237,059,823	10.4	553,509,297	24.4
17.1	2,144,993,677	1,379,934,453	64.3	234,674,841	11.0	530,384,383	24.7
16.8	2,216,514,388	1,440,336,797	65.0	231,539,015	10.4	544,638,576	24.6
19.1	2,245,046,575	1,432,113,815	63.8	218,612,324	9.7	594,320,436	26.5
17.6	2,291,999,146	1,454,235,695	63.4	219,065,727	9.6	618,697,724	27.0
17.5	2,214,225,610	1,392,978,009	62.9	223,720,841	10.1	597,526,760	27.0
17.4	2,290,169,058	1,442,511,786	63.0	240,455,247	10.5	607,202,025	26.5
18.5	2,343,585,358	1,436,804,900	61.3	235,549,263	10.1	671,231,195	28.6
18.2	2,670,898,052	1,691,134,538	63.3	246,947,820	9.2	732,815,694	27.5
20.2	2,566,804,424	1,579,948,769	61.5	248,464,400	9.7	738,391,255	28.8
9.8	2,612,946,994	1,557,474,782	59.6	640,554,988	24.5	414,917,224	15.9
10.1	2,677,984,291	1,622,840,654	60.6	645,912,141	24.1	409,231,496	15.3
10.2	2,665,241,259	1,624,636,294	61.0	628,603,620	23.6	412,001,345	15.4
10.3	2,645,712,036	1,576,836,328	59.6	643,377,790	24.3	425,497,918	16.1
7.5	2,645,188,879	1,616,949,402	61.1	689,156,282	26.1	339,083,195	12.8
7.5	2,745,305,130	1,667,332,986	60.7	738,682,196	26.9	339,289,948	12.4
7.7	2,770,073,843	1,692,105,734	61.1	734,980,907	26.5	342,987,202	12.4
8.0	2,960,230,000	1,722,488,000	58.2	818,556,000	27.6	419,186,000	14.2
7.4	3,005,571,000	1,769,572,000	58.9	818,711,000	27.2	417,288,000	13.9



參考表8

**中央政府總預算案  
各級政府淨收支比較總表**

中華民國108年度

單位：新臺幣百萬元

項 目	本年度預算數	上年度預算數	比 較
一、歲入合計	2,779,384	2,726,130	53,254
1.稅課及專賣收入	2,282,379	2,218,086	64,293
2.營業盈餘及事業收入	260,644	265,485	-4,841
3.規費及罰鍰收入	135,591	134,020	1,571
4.財產收入	41,787	47,715	-5,928
5.其他收入	58,983	60,824	-1,841
二、歲出合計	3,005,571	2,960,230	45,341
1.一般政務支出	425,775	417,230	8,545
2.國防支出	329,541	315,921	13,620
3.教育科學文化支出	741,356	708,675	32,681
4.經濟發展支出	443,505	435,636	7,869
5.社會福利支出	616,696	627,585	-10,889
6.社區發展及環境保護支出	82,657	84,105	-1,448
7.退休撫卹支出	203,435	207,057	-3,622
8.債務支出	124,418	124,085	333
9.補助及其他支出	38,188	39,936	-1,748
三、歲入歲出餘絀	-226,187	-234,100	7,913

說明：1. 本表包括總預算、追加(減)預算及特別預算，並扣除各級政府彼此間補助及協助等重複收支數。

2. 本表中央政府部分，107年度包括總預算、流域綜合治理計畫第3期特別預算及前瞻基礎建設計畫第1期特別預算，108年度包括總預算案、流域綜合治理計畫第3期特別預算及前瞻基礎建設計畫第2期特別預算案。

參考表9

## 中央政府總預算案 各級政府淨收支綜計表

中華民國108年度

單位：新臺幣百萬元

項 目	中央政府		各直轄市政府		各縣市政府		合 計	
	金額	百分比	金額	百分比	金額	百分比	金額	百分比
一、歲入合計金額	1,985,763	100.0	587,539	100.0	206,082	100.0	2,779,384	100.0
百分比	71.5		21.1		7.4		100.0	
1.稅課及專賣收入	1,640,891	82.6	469,801	80.0	171,687	83.3	2,282,379	82.1
2.營業盈餘及事業收入	228,690	11.5	29,384	5.0	2,570	1.2	260,644	9.4
3.規費及罰鍰收入	79,620	4.0	45,699	7.8	10,272	5.0	135,591	4.9
4.財產收入	25,856	1.3	11,794	2.0	4,137	2.0	41,787	1.5
5.其他收入	10,706	0.6	30,861	5.2	17,416	8.5	58,983	2.1
二、歲出合計金額	1,769,572	100.0	818,711	100.0	417,288	100.0	3,005,571	100.0
百分比	58.9		27.2		13.9		100.0	
1.一般政務支出	188,389	10.7	145,964	17.8	91,422	21.9	425,775	14.1
2.國防支出	329,541	18.6	-	-	-	-	329,541	11.0
3.教育科學文化支出	322,791	18.2	297,525	36.4	121,040	29.0	741,356	24.7
4.經濟發展支出	222,393	12.6	145,995	17.8	75,117	18.0	443,505	14.8
5.社會福利支出	435,564	24.6	128,300	15.7	52,832	12.7	616,696	20.5
6.社區發展及環境保護支出	5,227	0.3	56,907	7.0	20,523	4.9	82,657	2.7
7.退休撫卹支出	138,076	7.8	23,223	2.8	42,136	10.1	203,435	6.8
8.債務支出	115,112	6.5	5,839	0.7	3,467	0.8	124,418	4.1
9.補助及其他支出	12,479	0.7	14,958	1.8	10,751	2.6	38,188	1.3
三、歲入歲出餘絀	216,191		-231,172		-211,206		-226,187	

說明：1. 本表包括總預算、追加(減)預算及特別預算，並扣除各級政府彼此間補助及協助等重複收支數。

2. 本表中央政府部分，包括總預算案、流域綜合治理計畫第3期特別預算及前瞻基礎建設計畫第2期特別預算案。

參考表10

**中央政府總預算案  
補助地方政府經費彙總表**

中華民國108年度

單位：新臺幣千元

科 目		補 助	補 助	補 助	合 計
款	名 稱	各 直 轄 市 政 府	各 縣 市 政 府	金 門 及 連 江 縣 政 府	
	合 計	135,838,271	165,422,204	5,949,644	307,210,119
2	行政院主管	657,209	2,531,087	2,730	3,191,026
7	內政部主管	8,772,854	6,172,762	518,464	15,464,080
10	財政部主管	7,640,136	3,713,126	102,654	11,455,916
11	教育部主管	39,216,860	25,261,721	699,081	65,177,662
12	法務部主管	7,093	3,540	—	10,633
13	經濟部主管	234,158	395,129	345,506	974,793
14	交通部主管	11,630,793	5,909,640	1,322,909	18,863,342
15	勞動部主管	953,507	1,797	—	955,304
18	農業委員會主管	1,826,023	2,206,271	83,174	4,115,468
19	衛生福利部主管	11,635,778	4,832,450	200,025	16,668,253
20	環境保護署主管	991,482	1,477,574	100,413	2,569,469
21	文化部主管	251,054	478,549	61,626	791,229
24	海洋委員會主管	66,138	65,760	16,270	148,168
26	省市地方政府	51,955,186	112,372,798	2,496,792	166,824,776

附註：本表中央對地方政府補助經費分配情形係預估數，各地方政府實際獲配金額將俟中央各部會就地方政府所提需求或計畫，進行審查或實地現勘後予以調整。

中央政府總預算案

因擔保、保證或契約可能造成未來會計年度支出明細表

中華民國108年度

單位：新臺幣千元

機關名稱	擔保、保證或契約事項			金額	備註
	項目	關係機關	發生條件		
交通部	台灣南北 高速鐵路 興建營運 合約	台灣高速 鐵路股份 有限公司	台灣南北高速鐵路興建營運合約規定，因發生可歸責於台灣高速鐵路股份有限公司（乙方）之事由，包括施工進度嚴重落後、工程品管重大違失、經營不善，或經主管機關認定嚴重影響高速鐵路興建營運且情節重大者等；以及非可歸責於乙方之事由，包括政府基於政策片面撤銷高速鐵路興建或營運許可、交通部（甲方）違反擔保事項、不可抗力或除外情事，而致終止合約時，甲方應報請主管機關收買乙方必要且堪用之營運資產及興建中之工程。	325,879,915	1. 高鐵興建期間，收買金額應依「工程成本」及「工程完工程度」之百分比定之，且政府強制收買金額上限為3,259億元。 2. 高鐵營運期間，收買金額應由鑑價機構就營運資產及興建中工程之實際成本、使用情形、使用價值及特許期間剩餘年限，並參考合約之規定予以鑑價。因尚無違約責任發生，無法依前述營運期之計價方式鑑價，故暫以興建期政府收買金額上限3,259億元估列。如參考台灣高鐵公司所提，經會計師查核簽證之106年度財務報告資產負債表營運特許權資產之營運資產淨額則約為3,450億元，惟興建營運合約於特許期限屆滿前終止時，其收買金額仍須依合約規定鑑價後確定之。

款	科 目 名 稱	經 常			
		稅課收入	罰款及賠償收入	規費收入	財產收入
	合 計	1,632,107,000	20,681,287	58,939,220	9,565,375
1	總統府主管	-	5,000	468	6,753
2	行政院主管	-	158,664	6,439,769	195,130
3	立法院主管	-	650	-	8,215
4	司法院主管	-	85,226	6,243,198	21,582
5	考試院主管	-	-	25,327	6,654
6	監察院主管	-	24,300	-	1,917
7	內政部主管	-	353,952	3,079,454	101,440
8	外交部主管	-	1,850	3,198,625	31,360
9	國防部主管	-	636,826	2,259	795,647
10	財政部主管	1,632,107,000	5,643,651	724,604	5,498,839
11	教育部主管	-	14,406	63,054	52,519
12	法務部主管	-	9,615,359	3,744	22,850
13	經濟部主管	-	184,694	5,599,349	2,141,286
14	交通部主管	-	3,320,653	30,020,822	297,748
15	勞動部主管	-	288,885	519,688	9,041
16	僑務委員會主管	-	-	110	8,143
17	原子能委員會主管	-	2,710	274,614	2,800
18	農業委員會主管	-	120,659	543,381	223,607
19	衛生福利部主管	-	79,169	1,887,654	7,109
20	環境保護署主管	-	33,841	67,631	724
21	文化部主管	-	12,177	52,772	107,571
22	科技部主管	-	27,665	15,807	12,020
23	金融監督管理委員會主管	-	-	-	1,333
24	海洋委員會主管	-	65,426	890	4,907
25	國軍退除役官兵輔導委員會主管	-	5,524	176,000	6,180

總預算案  
別科目分析總表  
108年度

單位：新臺幣千元

收		入		資 本 收 入		合 計
營業盈餘及 事業收入	捐獻及贈與收入	其他收入		財產收入		
228,690,067	-	10,705,519		16,290,697		1,976,979,165
-	-	133,678		-		145,899
185,165,684	-	42,687		-		192,001,934
-	-	940		-		9,805
-	-	327,986		-		6,677,992
-	-	6,483		-		38,464
-	-	869		-		27,086
-	-	567,479		-		4,102,325
-	-	200,817		-		3,432,652
956,986	-	1,116,521		1,100		3,509,339
11,335,126	-	4,182,887		15,542,011		1,675,034,118
-	-	706,005		-		835,984
-	-	231,582		-		9,873,535
5,919,338	-	679,230		56,180		14,580,077
23,778,392	-	229,386		500,000		58,147,001
-	-	2,505		-		820,119
-	-	413		-		8,666
-	-	1,440		-		281,564
607,586	-	224,880		-		1,720,113
128,594	-	160,211		191,406		2,454,143
-	-	8,794		-		110,990
-	-	83,531		-		256,051
-	-	3,466		-		58,958
798,361	-	848,603		-		1,648,297
-	-	1,054		-		72,277
-	-	944,072		-		1,131,776

參考表13

中央政府  
各機關歲出政事  
中華民國

科 目		合 計	1款 總統府主管	2款 行政院主管	3款 立法院主管	4款 司法院主管
款	名 稱					
	合 計	2,022,029,637	14,091,010	26,352,550	3,464,498	22,862,951
1	國務支出	1,181,124	1,181,124	-	-	-
2	行政支出	5,191,196	-	5,191,196	-	-
3	立法支出	3,464,498	-	-	3,464,498	-
4	司法支出	54,686,374	-	-	-	21,183,915
5	考試支出	1,609,292	-	-	-	-
6	監察支出	2,235,432	-	-	-	-
7	民政支出	37,583,546	-	5,079,930	-	-
8	警政支出	22,485,913	-	-	-	-
9	外交支出	26,064,537	-	-	-	-
10	財務支出	34,723,872	-	-	-	-
11	僑務支出	1,312,881	-	-	-	-
12	國防支出	329,541,213	-	-	-	-
13	教育支出	281,624,440	-	1,892,131	-	-
14	科學支出	111,862,822	12,610,737	206,977	-	-
15	文化支出	29,344,747	299,149	5,224,997	-	-
16	農業支出	96,662,855	-	-	-	-
17	工業支出	5,851,747	-	-	-	-
18	交通支出	94,644,854	-	671,447	-	-
19	其他經濟服務支出	51,078,094	-	3,324,406	-	-
20	社會保險支出	345,583,615	-	-	-	-
21	社會救助支出	8,279,005	-	-	-	-
22	福利服務支出	118,699,822	-	2,855,106	-	1,355,215
23	國民就業支出	1,721,310	-	-	-	-
24	醫療保健支出	17,900,548	-	-	-	-
25	環境保護支出	19,462,848	-	-	-	-
26	退休撫卹給付支出	137,847,435	-	33,136	-	323,821
27	退休撫卹業務支出	228,809	-	-	-	-
28	債務付息支出	114,704,165	-	-	-	-
29	還本付息事務支出	407,650	-	-	-	-
30	專案補助支出	25,966,477	-	-	-	-
31	平衡預算補助支出	27,600,000	-	-	-	-
32	其他支出	5,078,516	-	1,873,224	-	-
33	第二預備金	7,400,000	-	-	-	-

總預算案  
別科目分析總表

108年度

單位：新臺幣千元

5款 考試院主管	6款 監察院主管	7款 內政部主管	8款 外交部主管	9款 國防部主管	10款 財政部主管
25,698,618	2,235,432	83,606,927	26,064,537	346,048,852	177,287,958
-	-	-	-	-	-
-	-	-	-	-	-
-	-	-	-	-	-
-	-	-	-	-	-
1,609,292	-	-	-	-	-
-	2,235,432	-	-	-	-
-	-	14,991,827	-	-	-
-	-	22,485,913	-	-	-
-	-	-	26,064,537	-	-
-	-	-	-	-	33,184,929
-	-	-	-	-	-
-	-	-	-	329,541,213	-
-	-	-	-	-	-
-	-	673,684	-	13,090,828	-
-	-	-	-	-	-
-	-	1,906,298	-	-	-
-	-	4,000,896	-	-	-
-	-	6,004,401	-	-	-
-	-	-	-	-	10,212,848
246,390	-	20,425,775	-	-	7,468,120
-	-	-	-	-	-
9,594	-	45,372	-	-	-
-	-	-	-	-	-
-	-	-	-	-	-
-	-	13,072,761	-	959,911	-
23,610,977	-	-	-	1,288,500	-
222,365	-	-	-	-	-
-	-	-	-	-	114,704,165
-	-	-	-	-	407,650
-	-	-	-	-	11,310,246
-	-	-	-	-	-
-	-	-	-	1,168,400	-
-	-	-	-	-	-



參考表13

中央政府  
各機關歲出政事  
中華民國

款	科 目 名 稱	11款	12款	13款	14款	15款
		教育部主管	法務部主管	經濟部主管	交通部主管	勞動部主管
	合計	248,029,401	33,792,731	53,466,770	82,069,750	131,012,957
1	國務支出	-	-	-	-	-
2	行政支出	-	-	-	-	-
3	立法支出	-	-	-	-	-
4	司法支出	-	33,502,459	-	-	-
5	考試支出	-	-	-	-	-
6	監察支出	-	-	-	-	-
7	民政支出	-	-	-	-	-
8	警政支出	-	-	-	-	-
9	外交支出	-	-	-	-	-
10	財務支出	-	-	-	-	-
11	僑務支出	-	-	-	-	-
12	國防支出	-	-	-	-	-
13	教育支出	228,177,199	-	-	-	-
14	科學支出	-	138,807	28,151,373	1,463,977	309,770
15	文化支出	3,537,318	-	-	-	-
16	農業支出	-	-	14,253,101	-	-
17	工業支出	-	-	1,850,851	-	-
18	交通支出	-	-	-	76,969,006	-
19	其他經濟服務支出	-	-	9,204,073	3,636,767	-
20	社會保險支出	-	-	-	-	127,248,684
21	社會救助支出	-	-	-	-	-
22	福利服務支出	-	-	2,073	-	1,733,193
23	國民就業支出	-	-	-	-	1,721,310
24	醫療保健支出	-	-	-	-	-
25	環境保護支出	-	-	-	-	-
26	退休撫卹給付支出	16,314,884	114,573	5,299	-	-
27	退休撫卹業務支出	-	-	-	-	-
28	債務付息支出	-	-	-	-	-
29	還本付息事務支出	-	-	-	-	-
30	專案補助支出	-	-	-	-	-
31	平衡預算補助支出	-	-	-	-	-
32	其他支出	-	36,892	-	-	-
33	第二預備金	-	-	-	-	-



參考表13

中央政府  
各機關歲出政事  
中華民國

款	科目		22款	23款	24款	25款	26款
	名	稱	科技部主管	金融監督管理委員會主管	海洋委員會主管	國軍退役官兵輔導委員會主管	省市地方政府
	合	計	44,386,794	1,538,943	17,713,765	123,077,926	166,824,776
1	國務支出		-	-	-	-	-
2	行政支出		-	-	-	-	-
3	立法支出		-	-	-	-	-
4	司法支出		-	-	-	-	-
5	考試支出		-	-	-	-	-
6	監察支出		-	-	-	-	-
7	民政支出		-	-	17,511,789	-	-
8	警政支出		-	-	-	-	-
9	外交支出		-	-	-	-	-
10	財務支出		-	1,538,943	-	-	-
11	僑務支出		-	-	-	-	-
12	國防支出		-	-	-	-	-
13	教育支出		824,299	-	-	1,038,914	49,479,157
14	科學支出		43,562,495	-	-	-	-
15	文化支出		-	-	-	-	-
16	農業支出		-	-	-	-	-
17	工業支出		-	-	-	-	-
18	交通支出		-	-	-	-	11,000,000
19	其他經濟服務支出		-	-	-	-	24,700,000
20	社會保險支出		-	-	-	9,577,854	862,948
21	社會救助支出		-	-	-	614,073	6,423,283
22	福利服務支出		-	-	-	15,684,396	32,103,157
23	國民就業支出		-	-	-	-	-
24	醫療保健支出		-	-	-	-	-
25	環境保護支出		-	-	201,976	-	-
26	退休撫卹給付支出		-	-	-	96,156,245	-
27	退休撫卹業務支出		-	-	-	6,444	-
28	債務付息支出		-	-	-	-	-
29	還本付息事務支出		-	-	-	-	-
30	專案補助支出		-	-	-	-	14,656,231
31	平衡預算補助支出		-	-	-	-	27,600,000
32	其他支出		-	-	-	-	-
33	第二預備金		-	-	-	-	-

總預算案  
別科目分析總表

108年度

單位：新臺幣千元

28款 災害準備金	29款 第二預備金				
2,000,000	7,400,000				
-	-				
-	-				
-	-				
-	-				
-	-				
-	-				
-	-				
-	-				
-	-				
-	-				
-	-				
-	-				
-	-				
-	-				
-	-				
-	-				
-	-				
-	-				
-	-				
-	-				
-	-				
-	-				
-	-				
-	-				
-	-				
-	-				
-	-				
-	-				
-	-				
-	-				
-	-				
-	-				
-	-				
2,000,000	-				
-	7,400,000				

款	科 目 名 稱	經 常 支			
		人事費	業務費	獎補助費	債務費
	合 計	426,686,866	264,401,074	905,408,985	115,111,815
1	總統府主管	3,613,518	6,447,028	1,283,228	-
2	行政院主管	7,742,125	7,225,196	7,081,169	-
3	立法院主管	2,480,879	770,708	14,733	-
4	司法院主管	16,928,815	3,117,316	1,357,236	-
5	考試院主管	20,098,748	373,679	5,114,212	-
6	監察院主管	1,916,892	192,880	988	-
7	內政部主管	26,693,391	6,532,890	24,249,858	-
8	外交部主管	7,866,571	8,538,493	8,974,776	-
9	國防部主管	155,713,011	156,578,068	18,238,899	-
10	財政部主管	15,849,752	16,239,459	27,430,155	115,111,815
11	教育部主管	14,227,966	6,488,111	195,367,486	-
12	法務部主管	23,383,435	5,321,840	2,389,405	-
13	經濟部主管	6,630,679	12,754,473	19,876,482	-
14	交通部主管	9,381,563	5,657,569	3,119,230	-
15	勞動部主管	3,845,535	1,980,217	124,942,916	-
16	僑務委員會主管	307,146	566,958	327,823	-
17	原子能委員會主管	1,613,229	691,860	23,339	-
18	農業委員會主管	7,822,999	7,931,001	76,144,011	-
19	衛生福利部主管	5,956,104	6,075,276	208,283,038	-
20	環境保護署主管	1,020,967	1,192,794	702,199	-
21	文化部主管	1,672,629	5,108,927	8,002,808	-
22	科技部主管	970,821	595,485	6,600,915	-
23	金融監督管理委員會主管	1,244,055	258,120	210	-
24	海洋委員會主管	11,297,210	2,071,004	154,058	-
25	國軍退除役官兵輔導委員會主管	78,408,826	1,691,722	42,605,035	-
26	省市地方政府	-	-	123,124,776	-
28	災害準備金	-	-	-	-
29	第二預備金	-	-	-	-

總預算案  
途別科目分析總表

108年度

單位：新臺幣千元

出		資本支出					合計	
預備金	小計	業務費	設備及投資	獎補助費	預備金	小計		
7,925,134	1,719,533,874	1,384,530	185,608,807	112,102,426	3,400,000	302,495,763	2,022,029,637	
11,088	11,354,862	-	2,736,148	-	-	2,736,148	14,091,010	
31,545	22,080,035	-	2,517,107	1,755,408	-	4,272,515	26,352,550	
3,000	3,269,320	-	195,178	-	-	195,178	3,464,498	
17,997	21,421,364	-	1,382,018	59,569	-	1,441,587	22,862,951	
4,346	25,590,985	-	107,633	-	-	107,633	25,698,618	
4,777	2,115,537	-	119,895	-	-	119,895	2,235,432	
86,879	57,563,018	9,252	9,461,943	16,572,714	-	26,043,909	83,606,927	
71,625	25,451,465	35,946	573,854	3,272	-	613,072	26,064,537	
800,000	331,329,978	-	14,710,874	8,000	-	14,718,874	346,048,852	
11,600	174,642,781	83,099	2,562,078	-	-	2,645,177	177,287,958	
512,510	216,596,073	159,682	12,025,107	19,248,539	-	31,433,328	248,029,401	
52,782	31,147,462	-	2,645,269	-	-	2,645,269	33,792,731	
100,078	39,361,712	555,377	9,717,252	3,832,429	-	14,105,058	53,466,770	
24,501	18,182,863	99,850	46,642,546	17,144,491	-	63,886,887	82,069,750	
11,776	130,780,444	2,000	227,157	3,356	-	232,513	131,012,957	
7,650	1,209,577	-	19,704	83,600	-	103,304	1,312,881	
204	2,328,632	23,700	214,065	100	-	237,865	2,566,497	
69,798	91,967,809	274,064	34,597,619	4,985,388	-	39,857,071	131,824,880	
15,332	220,329,750	41,305	1,164,446	334,327	-	1,540,078	221,869,828	
4,800	2,920,760	13,500	339,269	1,871,593	-	2,224,362	5,145,122	
29,000	14,813,364	38,745	4,991,713	439,461	-	5,469,919	20,283,283	
4,510	8,171,731	-	34,163,334	2,051,729	-	36,215,063	44,386,794	
1,336	1,503,721	-	35,222	-	-	35,222	1,538,943	
29,000	13,551,272	46,100	4,109,893	6,500	-	4,162,493	17,713,765	
19,000	122,724,583	1,910	349,483	1,950	-	353,343	123,077,926	
-	123,124,776	-	-	43,700,000	-	43,700,000	166,824,776	
500,000	500,000	-	-	-	1,500,000	1,500,000	2,000,000	
5,500,000	5,500,000	-	-	-	1,900,000	1,900,000	7,400,000	

款	科 目 名 稱	設 備			
		土 地	房屋建築及設備	公共建設及設施	機械設備
	合 計	3,987,150	15,155,160	53,223,278	6,211,393
1	總統府主管	-	141,499	1,176,000	620,258
2	行政院主管	-	601,923	229,466	47,944
3	立法院主管	-	22,670	-	-
4	司法院主管	-	648,936	-	36,820
5	考試院主管	-	19,311	-	16,927
6	監察院主管	-	90,194	-	445
7	內政部主管	36,000	1,084,914	5,239,712	1,127,556
8	外交部主管	-	355,852	-	133
9	國防部主管	400,000	3,148,103	2,798,865	1,726,756
10	財政部主管	4,620	258,116	-	25,755
11	教育部主管	46,900	164,965	-	1,769
12	法務部主管	-	1,392,536	-	131,866
13	經濟部主管	3,380,000	83,668	5,205,164	113,689
14	交通部主管	111,000	577,172	32,464,110	571,402
15	勞動部主管	-	21,884	-	65,961
16	僑務委員會主管	-	1,361	-	38
17	原子能委員會主管	-	-	-	132,748
18	農業委員會主管	2,630	402,038	5,733,637	372,812
19	衛生福利部主管	-	74,508	-	106,404
20	環境保護署主管	-	144,445	-	101,415
21	文化部主管	6,000	4,037,456	208,190	48,468
22	科技部主管	-	1,400,100	-	5,336
23	金融監督管理委員會主管	-	90	-	-
24	海洋委員會主管	-	219,915	168,134	927,795
25	國軍退除役官兵輔導委員會主管	-	263,504	-	29,096
26	省市地方政府	-	-	-	-
28	災害準備金	-	-	-	-
29	第二預備金	-	-	-	-

總預算案  
支出分析總表

108年度

單位：新臺幣千元

運輸設備	及 投 資			其他資本支出	合 計	
	資訊軟硬體設備	雜項設備	權 利 投 資			
4,190,336	8,156,204	3,541,775	23,250	91,120,261	116,886,956	302,495,763
4,740	299,966	232,004	-	261,681	-	2,736,148
26,490	463,706	88,778	8,800	1,050,000	1,755,408	4,272,515
7,570	69,058	95,880	-	-	-	195,178
68,519	505,540	122,203	-	-	59,569	1,441,587
2,970	54,851	13,574	-	-	-	107,633
-	22,736	6,520	-	-	-	119,895
287,915	1,122,507	460,820	-	102,519	16,581,966	26,043,909
52,424	93,795	71,650	-	-	39,218	613,072
455,640	2,117,815	1,328,006	-	2,735,689	8,000	14,718,874
65,011	186,714	65,460	-	1,956,402	83,099	2,645,177
103,660	118,073	53,955	-	11,535,785	19,408,221	31,433,328
114,027	699,995	306,845	-	-	-	2,645,269
13,110	355,289	78,267	-	488,065	4,387,806	14,105,058
73,406	782,246	65,488	-	11,997,722	17,244,341	63,886,887
1,760	131,477	6,075	-	-	5,356	232,513
1,110	7,628	9,567	-	-	83,600	103,304
80	30,722	47,335	3,180	-	23,800	237,865
157,499	260,719	95,811	10	27,572,463	5,259,452	39,857,071
70	504,904	51,932	-	426,628	375,632	1,540,078
8,540	78,275	6,594	-	-	1,885,093	2,224,362
8,790	120,411	248,747	11,260	302,391	478,206	5,469,919
28	28,091	38,863	-	32,690,916	2,051,729	36,215,063
990	32,224	1,918	-	-	-	35,222
2,725,257	39,691	29,101	-	-	52,600	4,162,493
10,730	29,771	16,382	-	-	3,860	353,343
-	-	-	-	-	43,700,000	43,700,000
-	-	-	-	-	1,500,000	1,500,000
-	-	-	-	-	1,900,000	1,900,000



中央政府總預算案  
各機關預算員額彙計總表  
中華民國 108 年度

單位：人

科 目		預 算 員 額												
款	名 稱	職員	警察	法警	駐警	工友	技工	駕駛	小計	聘用	約僱	駐外 雇員	小計	合計
	合 計	95,824	10,675	1,872	698	3,930	4,471	2,314	119,784	4,660	5,147	729	10,536	130,320
1	總統府主管	2,047	-	-	24	74	83	55	2,283	83	14	-	97	2,380
2	行政院主管	3,943	-	-	83	219	141	110	4,496	369	296	17	682	5,178
3	立法院主管	549	-	-	17	91	220	79	956	64	31	-	95	1,051
4	司法院主管	9,690	-	1,215	6	444	82	546	11,983	1,746	23	-	1,769	13,752
5	考試院主管	907	-	-	25	48	22	42	1,044	25	24	-	49	1,093
6	監察院主管	1,210	-	-	23	81	43	64	1,421	90	15	-	105	1,526
7	內政部主管	6,883	10,675	-	9	570	527	182	18,846	407	830	-	1,237	20,083
8	外交部主管	2,070	-	-	20	34	15	33	2,172	123	103	712	938	3,110
9	國防部主管	278	-	-	-	1	3	-	282	-	-	-	-	282
10	財政部主管	12,348	-	-	7	346	215	159	13,075	97	1,631	-	1,728	14,803
11	教育部主管	1,128	-	-	51	56	27	25	1,287	92	60	-	152	1,439
12	法務部主管	16,607	-	657	191	426	106	533	18,520	35	226	-	261	18,781
13	經濟部主管	4,915	-	-	98	211	214	99	5,537	296	207	-	503	6,040
14	交通部主管	7,884	-	-	55	261	257	79	8,536	151	849	-	1,000	9,536
15	勞動部主管	3,048	-	-	-	118	56	37	3,259	260	25	-	285	3,544
16	僑務委員會主管	237	-	-	-	7	4	4	252	8	4	-	12	264
17	原子能委員會主管	1,104	-	-	-	33	25	13	1,175	76	5	-	81	1,256
18	農業委員會主管	4,676	-	-	6	218	1,952	118	6,970	95	513	-	608	7,578
19	衛生福利部主管	5,121	-	-	10	147	68	67	5,413	109	32	-	141	5,554
20	環境保護署主管	728	-	-	12	27	28	14	809	81	-	-	81	890
21	文化部主管	1,036	-	-	4	49	47	22	1,158	282	61	-	343	1,501
22	科技部主管	530	-	-	6	29	34	15	614	144	21	-	165	779
23	金融監督管理委員會主管	904	-	-	-	35	15	12	966	-	-	-	-	966
24	海洋委員會主管	6,296	-	-	-	16	129	6	6,447	20	131	-	151	6,598
25	國軍退除役官兵輔導委員會 會主管	1,685	-	-	51	389	158	-	2,283	7	46	-	53	2,336

參考表17

**中央政府總預算案**  
**中央政府機關總員額法員額彙計表**

中華民國 108 年度

單位：人

機關名稱	員 額 數											
	職員	警察	法警	駐警	工友	技工	駕駛	聘用	約僱	駐外 雇員	合計	
合 計	106,065	12,410	1,872	1,094	7,113	7,000	2,452	8,322	6,610	729	153,667	
第一類及第二類人員	第一類 人員				第二類人員							
	83,166				1,087	6,522	6,899	1,695	6,572	6,587	729	30,091
行政院主管	3,943	-	-	83	219	141	110	388	302	17	1,260	
行政院	540	-	-	-	48	22	38	65	23	-	196	
主計總處	497	-	-	7	19	9	9	35	216	-	295	
人事行政總處	261	-	-	-	8	5	5	10	5	-	33	
公務人力發展學院	87	-	-	-	20	5	4	3	-	-	32	
國立故宮博物院	351	-	-	67	15	47	3	6	21	-	159	
故宮文物藝術發展基金	-	-	-	-	-	-	-	1	2	-	3	
國家發展委員會	454	-	-	-	23	10	9	38	6	-	86	
檔案管理局	112	-	-	3	8	4	1	4	2	-	22	
行政院國家發展基金	-	-	-	-	-	-	-	18	4	-	22	
原住民族委員會	193	-	-	-	4	3	3	22	4	-	36	
原住民族文化發展中心	23	-	-	-	2	1	1	1	5	-	10	
客家委員會及所屬	119	-	-	-	3	1	4	40	-	-	48	
本部	86	-	-	-	2	1	3	10	-	-	16	
客家文化發展中心	33	-	-	-	1	-	1	30	-	-	32	
中央選舉委員會及所屬	260	-	-	-	38	14	13	-	-	-	65	
本部	53	-	-	-	3	1	2	-	-	-	6	
新北市選舉委員會	15	-	-	-	2	1	1	-	-	-	4	
宜蘭縣選舉委員會	8	-	-	-	1	1	-	-	-	-	2	
桃園市選舉委員會	12	-	-	-	2	1	-	-	-	-	3	
新竹縣選舉委員會	8	-	-	-	1	-	1	-	-	-	2	
苗栗縣選舉委員會	10	-	-	-	1	-	-	-	-	-	1	
南投縣選舉委員會	10	-	-	-	1	1	1	-	-	-	3	
彰化縣選舉委員會	11	-	-	-	2	1	1	-	-	-	4	
雲林縣選舉委員會	10	-	-	-	2	1	-	-	-	-	3	
嘉義縣選舉委員會	10	-	-	-	2	1	1	-	-	-	4	
屏東縣選舉委員會	10	-	-	-	1	1	-	-	-	-	2	
臺東縣選舉委員會	7	-	-	-	1	-	-	-	-	-	1	
花蓮縣選舉委員會	7	-	-	-	2	-	-	-	-	-	2	
澎湖縣選舉委員會	7	-	-	-	2	-	-	-	-	-	2	
基隆市選舉委員會	7	-	-	-	1	-	-	-	-	-	1	
新竹市選舉委員會	7	-	-	-	2	1	-	-	-	-	3	
臺中市選舉委員會	15	-	-	-	2	1	1	-	-	-	4	
嘉義市選舉委員會	7	-	-	-	2	1	1	-	-	-	4	
臺南市選舉委員會	13	-	-	-	4	1	1	-	-	-	6	
臺北市選舉委員會	13	-	-	-	2	-	1	-	-	-	3	
高雄市選舉委員會	14	-	-	-	2	1	1	-	-	-	4	
金門縣選舉委員會	4	-	-	-	-	-	1	-	-	-	1	
連江縣選舉委員會	2	-	-	-	-	-	-	-	-	-	-	
公平交易委員會	202	-	-	-	7	4	6	7	-	-	24	
國家通訊傳播委員會	491	-	-	-	10	8	2	3	6	-	29	

參考表17

中央政府總預算案  
中央政府機關總員額法員額彙計表

中華民國 108 年度

單位：人

機關名稱	員 額 數										合計
	職員	警察	法警	駐警	工友	技工	駕駛	聘用	約僱	駐外 雇員	
第一類及第二類人員	第一類 人員	第二類人員									
大陸委員會	220	-	-	6	6	4	6	20	8	17	67
飛航安全調查委員會	-	-	-	-	-	1	1	23	-	-	25
促進轉型正義委員會	5	-	-	-	2	-	2	42	-	-	46
不當黨產處理委員會	1	-	-	-	-	-	-	24	-	-	24
公共工程委員會	127	-	-	-	6	3	3	26	-	-	38
立法院主管	549	-	-	17	91	220	79	64	31	-	502
立法院	549	-	-	17	91	220	79	64	31	-	502
考試院主管	907	-	-	25	48	22	42	25	24	-	186
考試院	148	-	-	25	7	5	23	10	7	-	77
考選部	204	-	-	-	12	7	7	5	5	-	36
銓敘部	274	-	-	-	10	5	3	1	10	-	29
公務人員保障暨培訓委員會	90	-	-	-	3	1	5	4	-	-	13
國家文官學院及所屬	81	-	-	-	9	1	1	-	-	-	11
本部	66	-	-	-	4	-	1	-	-	-	5
國家文官學院中區培訓中心	15	-	-	-	5	1	-	-	-	-	6
公務人員退休撫卹基金監理委員會	25	-	-	-	2	1	1	-	-	-	4
公務人員退休撫卹基金管理委員會	85	-	-	-	5	2	2	5	2	-	16
監察院主管	1,210	-	-	23	81	43	64	90	15	-	316
監察院	325	-	-	17	30	16	47	83	2	-	195
審計部	638	-	-	6	37	19	13	6	9	-	90
本部	552	-	-	6	32	18	11	5	9	-	81
教育農林審計處	51	-	-	-	3	1	1	1	-	-	6
交通建設審計處	35	-	-	-	2	-	1	-	-	-	3
審計部臺北市審計處	48	-	-	-	2	1	1	-	1	-	5
審計部新北市審計處	42	-	-	-	2	1	-	-	1	-	4
審計部桃園市審計處	32	-	-	-	2	1	-	-	-	-	3
審計部臺中市審計處	39	-	-	-	2	1	1	-	1	-	5
審計部臺南市審計處	39	-	-	-	2	1	1	-	1	-	5
審計部高雄市審計處	47	-	-	-	4	3	1	1	-	-	9
內政部主管	4,614	-	-	9	570	527	182	419	867	-	2,574
內政部	815	-	-	9	34	316	16	97	66	-	538
本部	512	-	-	9	24	11	14	89	54	-	201
國土測繪中心	219	-	-	-	6	287	-	8	12	-	313
土地重劃工程處	84	-	-	-	4	18	2	-	-	-	24
營建署及所屬	1,163	-	-	-	64	37	47	79	126	-	353
本部	736	-	-	-	35	18	8	28	14	-	103
墾丁國家公園管理處	47	-	-	-	2	1	7	10	26	-	46
玉山國家公園管理處	58	-	-	-	6	3	8	1	22	-	40
陽明山國家公園管理處	55	-	-	-	5	5	4	10	12	-	36

參考表17

中央政府總預算案  
中央政府機關總員額法員額彙計表

中華民國 108 年度

單位：人

機關名稱	員 額 數										合計
	職員	警察	法警	駐警	工友	技工	駕駛	聘用	約僱	駐外 雇員	
第一類及第二類人員	第一類 人員	第二類人員									
太魯閣國家公園管理處	48	-	-	-	3	4	9	5	23	-	44
雪霸國家公園管理處	40	-	-	-	3	1	6	5	14	-	29
金門國家公園管理處	33	-	-	-	3	2	5	6	12	-	28
海洋國家公園管理處	32	-	-	-	2	1	-	4	-	-	7
城鄉發展分署	79	-	-	-	4	2	-	2	1	-	9
台江國家公園管理處	35	-	-	-	1	-	-	8	2	-	11
警政署及所屬	-	-	-	-	363	143	105	68	238	-	917
本部	-	-	-	-	25	11	22	42	40	-	140
警察通訊所	-	-	-	-	20	10	1	-	-	-	31
警察機械修理廠	-	-	-	-	2	23	2	-	-	-	27
警察廣播電臺	-	-	-	-	4	-	5	4	88	-	101
民防指揮管制所	-	-	-	-	4	13	3	-	3	-	23
鐵路警察局	-	-	-	-	22	-	8	-	-	-	30
高雄港務警察總隊	-	-	-	-	19	3	5	-	1	-	28
臺中港務警察總隊	-	-	-	-	3	4	2	-	-	-	9
基隆港務警察總隊	-	-	-	-	16	-	4	-	-	-	20
花蓮港務警察總隊	-	-	-	-	3	1	1	-	2	-	7
保安警察第一總隊	-	-	-	-	38	9	3	-	-	-	50
保安警察第三總隊	-	-	-	-	15	6	-	-	-	-	21
保安警察第四總隊	-	-	-	-	22	-	-	-	-	-	22
保安警察第五總隊	-	-	-	-	32	-	-	-	-	-	32
保安警察第六總隊	-	-	-	-	34	5	28	-	-	-	67
保安警察第七總隊	-	-	-	-	14	4	2	-	-	-	20
國道公路警察局	-	-	-	-	37	39	13	-	50	-	139
刑事警察局	-	-	-	-	29	13	1	20	54	-	117
臺灣警察專科學校	-	-	-	-	24	2	5	2	-	-	33
中央警察大學	-	-	-	-	26	6	1	2	-	-	35
消防署及所屬	-	-	-	-	16	8	3	-	-	-	27
本部	-	-	-	-	10	5	2	-	-	-	17
基隆港務消防隊	-	-	-	-	2	1	-	-	-	-	3
臺中港務消防隊	-	-	-	-	1	1	-	-	-	-	2
高雄港務消防隊	-	-	-	-	2	1	-	-	-	-	3
花蓮港務消防隊	-	-	-	-	1	-	1	-	-	-	2
役政署	133	-	-	-	6	3	8	-	1	-	18
移民署	2,269	-	-	-	52	9	-	98	399	-	558
建築研究所	47	-	-	-	1	1	1	7	-	-	10
空中勤務總隊	183	-	-	-	8	4	1	56	-	-	69
營建建設基金	4	-	-	-	-	-	-	6	37	-	43
新住民發展基金	-	-	-	-	-	-	-	6	-	-	6
外交部主管	2,070	-	-	20	34	15	33	123	103	712	1,040
外交部	1,888	-	-	20	26	11	28	116	35	712	948
領事事務局	148	-	-	-	6	3	4	7	68	-	88
外交及國際事務學院	34	-	-	-	2	1	1	-	-	-	4

參考表17

中央政府總預算案  
中央政府機關總員額法員額彙計表

中華民國 108 年度

單位：人

機關名稱	員 額 數										合計
	職員	警察	法警	駐警	工友	技工	駕駛	聘用	約僱	駐外 雇員	
第一類及第二類人員	第一類 人員	第二類人員									
國防部主管	278	-	-	-	1	3	-	-	-	-	4
國防部	203	-	-	-	1	3	-	-	-	-	4
國防部所屬	75	-	-	-	-	-	-	-	-	-	-
財政部主管	12,348	-	-	7	346	215	159	99	1,634	-	2,460
財政部	217	-	-	7	11	4	10	16	4	-	52
本部	190	-	-	7	8	4	8	16	4	-	47
財政人員訓練所	27	-	-	-	3	-	2	-	-	-	5
國庫署	230	-	-	-	14	3	2	2	6	-	27
賦稅署	227	-	-	-	15	2	2	-	3	-	22
臺北國稅局	1,602	-	-	-	17	20	9	8	280	-	334
高雄國稅局	1,029	-	-	-	26	5	11	8	213	-	263
北區國稅局及所屬	1,614	-	-	-	40	18	21	5	415	-	499
本部	1,037	-	-	-	26	12	13	2	186	-	239
板橋分局	181	-	-	-	4	1	1	1	70	-	77
桃園分局	130	-	-	-	3	1	1	1	47	-	53
竹北分局	59	-	-	-	1	-	1	-	13	-	15
新竹分局	77	-	-	-	2	2	1	-	27	-	32
基隆分局	46	-	-	-	1	1	-	-	15	-	17
宜蘭分局	36	-	-	-	1	-	2	-	25	-	28
花蓮分局	48	-	-	-	2	1	2	1	32	-	38
中區國稅局及所屬	1,400	-	-	-	28	12	24	7	340	-	411
本部	944	-	-	-	19	8	14	7	165	-	213
臺中分局	99	-	-	-	2	-	2	-	42	-	46
豐原分局	96	-	-	-	1	1	2	-	31	-	35
彰化分局	113	-	-	-	1	1	1	-	38	-	41
南投分局	52	-	-	-	1	-	2	-	13	-	16
雲林分局	49	-	-	-	3	1	1	-	21	-	26
苗栗分局	47	-	-	-	1	1	2	-	30	-	34
南區國稅局及所屬	1,137	-	-	-	31	2	15	10	181	-	239
本部	645	-	-	-	12	1	9	7	55	-	84
嘉義縣分局	58	-	-	-	2	-	2	-	11	-	15
嘉義市分局	73	-	-	-	2	-	1	3	19	-	25
新營分局	70	-	-	-	4	1	1	-	26	-	32
臺南分局	146	-	-	-	3	-	1	-	35	-	39
屏東分局	78	-	-	-	3	-	1	-	16	-	20
臺東分局	46	-	-	-	3	-	-	-	9	-	12
澎湖分局	21	-	-	-	2	-	-	-	10	-	12
關務署及所屬	3,987	-	-	-	128	132	59	-	12	-	331
本部	378	-	-	-	14	7	4	-	-	-	25
臺北關	1,169	-	-	-	35	4	11	-	3	-	53
基隆關	1,039	-	-	-	37	44	20	-	9	-	110
臺中關	341	-	-	-	11	16	5	-	-	-	32
高雄關	1,060	-	-	-	31	61	19	-	-	-	111

參考表17

中央政府總預算案  
中央政府機關總員額法員額彙計表

中華民國 108 年度

單位：人

機關名稱	員 額 數										合計
	職員	警察	法警	駐警	工友	技工	駕駛	聘用	約僱	駐外 雇員	
第一類及第二類人員	第一類 人員	第二類人員									
國有財產署及所屬	610	-	-	-	26	13	5	26	100	-	170
本部	149	-	-	-	6	3	-	9	5	-	23
北區分署	171	-	-	-	7	1	1	9	21	-	39
中區分署	144	-	-	-	7	6	4	-	38	-	55
南區分署	146	-	-	-	6	3	-	8	36	-	53
財政資訊中心	295	-	-	-	10	4	1	15	77	-	107
地方建設基金	-	-	-	-	-	-	-	2	3	-	5
教育部主管	1,492	-	-	431	2,262	1,460	113	1,378	345	-	5,989
教育部	397	-	-	21	16	3	7	46	24	-	117
本部	381	-	-	20	14	2	7	43	19	-	105
國立臺灣藝術教育館	16	-	-	1	2	1	-	3	5	-	12
國民及學前教育署	158	-	-	-	13	4	5	1	10	-	33
體育署	102	-	-	-	4	2	5	9	-	-	20
青年發展署	46	-	-	-	2	1	1	3	1	-	8
國家圖書館	120	-	-	8	6	3	-	5	12	-	34
國立公共資訊圖書館	83	-	-	-	4	2	1	5	5	-	17
國立教育廣播電臺	94	-	-	19	4	2	5	-	4	-	34
國家教育研究院	128	-	-	3	7	10	1	23	4	-	48
國立大學校院校務基金 (綜計)	-	-	-	307	1,276	606	75	153	19	-	2,436
國立臺灣大學附設醫院作 業基金	-	-	-	29	220	143	5	709	7	-	1,113
國立成功大學附設醫院作 業基金	-	-	-	8	39	141	-	291	-	-	479
國立陽明大學附設醫院作 業基金	-	-	-	-	8	2	1	4	-	-	15
國立社教機構作業基金	364	-	-	36	23	63	5	107	126	-	360
國立高級中等學校校務基 金	-	-	-	-	640	478	2	22	133	-	1,275
法務部主管	11,903	-	-	190	279	87	322	31	241	-	1,150
法務部	244	-	-	4	9	4	7	18	3	-	45
司法官學院	38	-	-	3	2	1	1	4	-	-	11
法醫研究所	28	-	-	-	2	1	3	4	-	-	10
廉政署	222	-	-	-	6	1	1	-	2	-	10
矯正署及所屬	8,166	-	-	22	147	36	150	-	205	-	560
本部	118	-	-	-	1	1	1	-	-	-	3
臺北監獄	434	-	-	-	7	1	6	-	4	-	18
桃園監獄	166	-	-	1	2	-	3	-	4	-	10
桃園女子監獄	144	-	-	2	1	2	2	-	5	-	12
新竹監獄	204	-	-	-	2	-	3	-	2	-	7
臺中監獄	451	-	-	-	2	1	5	-	24	-	32
臺中女子監獄	151	-	-	-	2	-	3	-	3	-	8
彰化監獄	232	-	-	-	3	1	3	-	6	-	13

參考表17

中央政府總預算案  
中央政府機關總員額法員額彙計表

中華民國 108 年度

單位：人

機關名稱	員 額 數										
	職員	警察	法警	駐警	工友	技工	駕駛	聘用	約僱	駐外 雇員	合計
第一類及第二類人員	第一類 人員	第二類人員									
雲林監獄	159	-	-	-	4	-	3	-	-	-	7
雲林第二監獄	193	-	-	-	1	2	3	-	3	-	9
嘉義監獄	234	-	-	-	3	1	3	-	5	-	12
臺南監獄	337	-	-	-	5	2	4	-	8	-	19
明德外役監獄	85	-	-	-	2	-	4	-	-	-	6
高雄監獄	248	-	-	-	1	-	3	-	6	-	10
高雄第二監獄	213	-	-	1	2	-	1	-	9	-	13
高雄女子監獄	148	-	-	-	3	-	3	-	-	-	6
屏東監獄	228	-	-	1	3	1	3	-	6	-	14
臺東監獄	93	-	-	-	4	-	2	-	7	-	13
花蓮監獄	209	-	-	-	4	-	2	-	6	-	12
自強外役監獄	80	-	-	-	1	-	4	-	1	-	6
宜蘭監獄	311	-	-	-	2	-	5	-	5	-	12
基隆監獄	79	-	-	-	3	-	2	-	-	-	5
澎湖監獄	193	-	-	-	3	1	5	-	-	-	9
綠島監獄	70	-	-	2	4	-	2	-	3	-	11
金門監獄	44	-	-	3	1	-	2	-	2	-	8
桃園少年輔育院	91	-	-	1	3	2	1	-	7	-	14
彰化少年輔育院	92	-	-	-	4	2	2	-	10	-	18
誠正中學	110	-	-	-	2	3	2	-	-	-	7
明陽中學	123	-	-	-	2	3	3	-	3	-	11
泰源技能訓練所	237	-	-	-	3	1	5	-	-	-	9
東成技能訓練所	149	-	-	-	2	2	3	-	-	-	7
岩灣技能訓練所	151	-	-	-	3	1	3	-	-	-	7
新店戒治所	134	-	-	1	2	1	3	-	15	-	22
桃園女子戒治所	3	-	-	-	-	-	-	-	-	-	-
臺中戒治所	76	-	-	-	3	1	2	-	-	-	6
臺中女子戒治所	4	-	-	-	-	-	-	-	-	-	-
高雄戒治所	91	-	-	-	2	1	3	-	9	-	15
高雄女子戒治所	5	-	-	-	-	-	-	-	-	-	-
臺東戒治所	91	-	-	-	2	1	4	-	1	-	8
臺北看守所	324	-	-	4	5	-	5	-	7	-	21
臺北女子看守所	73	-	-	1	2	-	2	-	5	-	10
桃園看守所	26	-	-	-	1	-	1	-	-	-	2
新竹看守所	69	-	-	-	4	-	1	-	-	-	5
苗栗看守所	91	-	-	-	2	-	2	-	5	-	9
臺中看守所	202	-	-	-	6	-	5	-	7	-	18
南投看守所	69	-	-	-	2	-	2	-	1	-	5
彰化看守所	69	-	-	1	1	-	1	-	1	-	4
雲林看守所	15	-	-	-	1	-	1	-	-	-	2
嘉義看守所	102	-	-	-	2	1	3	-	2	-	8
臺南看守所	213	-	-	-	5	-	4	-	6	-	15
高雄看守所	25	-	-	1	2	-	5	-	-	-	8

參考表17

中央政府總預算案  
中央政府機關總員額法員額彙計表

中華民國 108 年度

單位：人

機關名稱	員 額 數										
	職員	警察	法警	駐警	工友	技工	駕駛	聘用	約僱	駐外 雇員	合計
第一類及第二類人員	第一類 人員	第二類人員									
屏東看守所	101	-	-	1	3	1	2	-	2	-	9
臺東看守所	8	-	-	-	-	-	-	-	-	-	-
花蓮看守所	70	-	-	-	3	-	2	-	-	-	5
宜蘭看守所	10	-	-	-	2	-	-	-	-	-	2
基隆看守所	64	-	-	1	1	-	2	-	1	-	5
澎湖看守所	6	-	-	-	1	-	1	-	-	-	2
金門看守所	2	-	-	-	-	-	-	-	-	-	-
連江看守所	3	-	-	-	-	-	-	-	-	-	-
臺北少年觀護所	66	-	-	1	4	1	2	-	-	-	8
桃園少年觀護所	5	-	-	-	-	1	-	-	-	-	1
新竹少年觀護所	12	-	-	-	-	-	-	-	-	-	-
苗栗少年觀護所	6	-	-	-	-	-	-	-	-	-	-
臺中少年觀護所	10	-	-	-	-	-	-	-	-	-	-
南投少年觀護所	5	-	-	-	-	-	-	-	-	-	-
彰化少年觀護所	7	-	-	-	-	-	-	-	-	-	-
雲林少年觀護所	4	-	-	-	-	-	-	-	-	-	-
嘉義少年觀護所	9	-	-	-	1	-	-	-	-	-	1
臺南少年觀護所	33	-	-	-	2	1	1	-	-	-	4
高雄少年觀護所	10	-	-	-	-	-	-	-	-	-	-
屏東少年觀護所	8	-	-	-	1	-	-	-	-	-	1
臺東少年觀護所	3	-	-	-	-	-	-	-	-	-	-
花蓮少年觀護所	5	-	-	-	1	-	-	-	-	-	1
宜蘭少年觀護所	5	-	-	-	-	-	-	-	-	-	-
基隆少年觀護所	7	-	-	-	1	-	-	-	-	-	1
澎湖少年觀護所	4	-	-	-	-	-	-	-	-	-	-
金門少年觀護所	2	-	-	-	-	-	-	-	-	-	-
八德外役監獄	80	-	-	-	-	-	-	-	4	-	4
臺南第二監獄	162	-	-	-	-	-	-	-	10	-	10
行政執行署及所屬	711	-	-	36	31	13	16	-	-	-	96
本部	53	-	-	4	2	1	3	-	-	-	10
臺北分署	73	-	-	3	3	1	1	-	-	-	8
新北分署	71	-	-	5	3	1	1	-	-	-	10
桃園分署	59	-	-	6	1	1	1	-	-	-	9
新竹分署	35	-	-	-	2	1	1	-	-	-	4
臺中分署	69	-	-	3	3	1	1	-	-	-	8
彰化分署	41	-	-	-	2	1	1	-	-	-	4
嘉義分署	48	-	-	-	2	1	1	-	-	-	4
臺南分署	46	-	-	4	2	-	1	-	-	-	7
高雄分署	77	-	-	3	3	1	1	-	-	-	8
屏東分署	32	-	-	3	2	1	1	-	-	-	7
花蓮分署	31	-	-	1	2	1	1	-	-	-	5
宜蘭分署	31	-	-	-	2	1	1	-	-	-	4
士林分署	45	-	-	4	2	1	1	-	-	-	8



參考表17

中央政府總預算案  
中央政府機關總員額法員額彙計表

中華民國 108 年度

單位：人

機關名稱	員 額 數										合計
	職員	警察	法警	駐警	工友	技工	駕駛	聘用	約僱	駐外 雇員	
第一類及第二類人員	第一類 人員	第二類人員									
調查局	2,494	-	-	125	82	31	144	5	16	-	403
法務部矯正機關作業基金	-	-	-	-	-	-	-	-	15	-	15
經濟部主管	5,167	-	-	98	225	310	119	1,027	593	-	2,372
經濟部	808	-	-	-	48	29	15	90	68	-	250
本部	443	-	-	-	19	8	6	76	32	-	141
國營事業委員會	85	-	-	-	4	12	-	-	-	-	16
投資審議委員會	52	-	-	-	4	1	-	3	1	-	9
貿易調查委員會	24	-	-	-	2	-	-	-	-	-	2
礦務局	120	-	-	-	9	5	6	-	2	-	22
中部辦公室	84	-	-	-	10	3	3	11	33	-	60
工業局	221	-	-	-	9	5	-	13	12	-	39
國際貿易局及所屬	358	-	-	-	17	7	1	7	-	-	32
本部	330	-	-	-	16	6	-	7	-	-	29
高雄辦事處	28	-	-	-	1	1	1	-	-	-	3
標準檢驗局及所屬	862	-	-	4	37	21	20	50	53	-	185
本部	401	-	-	4	11	8	6	28	20	-	77
新竹分局	82	-	-	-	4	2	3	5	6	-	20
臺中分局	93	-	-	-	5	2	2	2	4	-	15
臺南分局	77	-	-	-	6	4	1	3	5	-	19
高雄分局	104	-	-	-	5	2	7	7	10	-	31
花蓮分局	33	-	-	-	2	1	-	-	2	-	5
基隆分局	72	-	-	-	4	2	1	5	6	-	18
智慧財產局	666	-	-	-	18	5	2	114	26	-	165
水利署及所屬	1,431	-	-	94	64	134	49	13	32	-	386
本部	399	-	-	-	15	7	9	13	17	-	61
北區水資源局	94	-	-	-	-	-	-	-	-	-	-
中區水資源局	45	-	-	-	3	22	3	-	2	-	30
南區水資源局	68	-	-	2	3	16	3	-	-	-	24
水利規劃試驗所	115	-	-	-	5	10	4	-	2	-	21
第一河川局	52	-	-	7	2	7	3	-	-	-	19
第二河川局	57	-	-	8	3	8	3	-	3	-	25
第三河川局	83	-	-	10	4	8	4	-	5	-	31
第四河川局	64	-	-	10	3	7	2	-	1	-	23
第五河川局	79	-	-	13	4	8	2	-	-	-	27
第六河川局	78	-	-	8	4	9	3	-	-	-	24
第七河川局	79	-	-	10	4	8	3	-	-	-	25
第八河川局	45	-	-	7	3	8	2	-	-	-	20
第九河川局	53	-	-	7	3	8	3	-	2	-	23
第十河川局	64	-	-	12	4	7	3	-	-	-	26
臺北水源特定區管理局	56	-	-	-	4	1	2	-	-	-	7
中小企業處	95	-	-	-	2	2	2	4	7	-	17
加工出口區管理處及所屬	263	-	-	-	11	4	7	2	9	-	33
本部	106	-	-	-	5	2	3	2	6	-	18

參考表17

中央政府總預算案  
中央政府機關總員額法員額彙計表

中華民國 108 年度

單位：人

機關名稱	員 額 數										
	職員	警察	法警	駐警	工友	技工	駕駛	聘用	約僱	駐外 雇員	合計
第一類及第二類人員	第一類 人員	第二類人員									
臺中分處	42	-	-	-	1	1	-	-	1	-	3
高雄分處	59	-	-	-	2	-	1	-	2	-	5
中港分處	32	-	-	-	1	-	2	-	-	-	3
屏東分處	24	-	-	-	2	1	1	-	-	-	4
中央地質調查所	73	-	-	-	5	7	3	3	-	-	18
能源局	138	-	-	-	-	-	-	-	-	-	-
經濟作業基金	75	-	-	-	-	66	-	701	342	-	1,109
水資源作業基金	177	-	-	-	10	30	20	1	28	-	89
經濟特別收入基金	-	-	-	-	4	-	-	29	16	-	49
交通部主管	9,098	-	-	40	387	621	118	309	1,386	-	2,861
交通部	427	-	-	4	14	138	12	33	23	-	224
本部	372	-	-	4	14	7	12	33	23	-	93
航港局	55	-	-	-	-	131	-	-	-	-	131
民用航空局	230	-	-	-	9	4	-	53	9	-	75
中央氣象局	586	-	-	5	30	4	18	21	7	-	85
觀光局及所屬	605	-	-	28	26	25	6	11	36	-	132
本部	170	-	-	-	6	4	-	11	22	-	43
東北角暨宜蘭海岸國家 風景區管理處	38	-	-	11	1	1	5	-	4	-	22
東部海岸國家風景區管 理處	39	-	-	14	2	8	-	-	3	-	27
花東縱谷國家風景區管 理處	30	-	-	-	1	1	-	-	-	-	2
澎湖國家風景區管理處	37	-	-	3	2	2	-	-	4	-	11
馬祖國家風景區管理處	26	-	-	-	2	1	-	-	-	-	3
北海岸及觀音山國家風 景區管理處	32	-	-	-	2	1	-	-	-	-	3
參山國家風景區管理處	45	-	-	-	3	2	-	-	3	-	8
日月潭國家風景區管理 處	34	-	-	-	1	1	1	-	-	-	3
阿里山國家風景區管理 處	34	-	-	-	2	1	-	-	-	-	3
雲嘉南濱海國家風景區 管理處	32	-	-	-	2	1	-	-	-	-	3
西拉雅國家風景區管理 處	28	-	-	-	-	-	-	-	-	-	-
茂林國家風景區管理處	30	-	-	-	-	1	-	-	-	-	1
大鵬灣國家風景區管理 處	30	-	-	-	2	1	-	-	-	-	3
運輸研究所	130	-	-	-	6	13	2	4	-	-	25
公路總局及所屬	4,103	-	-	-	135	-	-	16	656	-	807
本部	887	-	-	-	17	-	-	-	28	-	45
第一區養護工程處	312	-	-	-	13	-	-	-	-	-	13

參考表17

中央政府總預算案  
中央政府機關總員額法員額彙計表

中華民國 108 年度

單位：人

機關名稱	員 額 數										合計
	職員	警察	法警	駐警	工友	技工	駕駛	聘用	約僱	駐外 雇員	
第一類及第二類人員	第一類 人員	第二類人員									
第二區養護工程處	430	-	-	-	12	-	-	-	6	-	18
第三區養護工程處	343	-	-	-	8	-	-	-	-	-	8
第四區養護工程處	230	-	-	-	11	-	-	-	-	-	11
第五區養護工程處	269	-	-	-	13	-	-	-	-	-	13
臺北區監理所	313	-	-	-	12	-	-	-	110	-	122
新竹區監理所	254	-	-	-	7	-	-	-	101	-	108
臺中區監理所	358	-	-	-	9	-	-	-	157	-	166
嘉義區監理所	287	-	-	-	10	-	-	-	124	-	134
高雄區監理所	211	-	-	-	6	-	-	-	100	-	106
臺北市區監理所	49	-	-	-	1	-	-	-	26	-	27
高雄市區監理所	21	-	-	-	1	-	-	-	4	-	5
材料試驗所	40	-	-	-	2	-	-	-	-	-	2
公路人員訓練所	99	-	-	-	13	-	-	16	-	-	29
鐵道局及所屬	848	-	-	-	26	27	39	9	19	-	120
本部	353	-	-	-	12	6	9	-	11	-	38
北部工程處	121	-	-	-	4	5	11	-	-	-	20
東部工程處	124	-	-	-	5	10	8	-	-	-	23
中部工程處	125	-	-	-	-	-	1	-	-	-	1
南部工程處	125	-	-	-	5	6	10	9	8	-	38
交通作業基金	2,169	-	-	3	141	410	41	162	636	-	1,393
勞動部主管	1,454	-	-	-	70	49	27	205	31	-	382
勞動部	259	-	-	-	10	4	5	8	2	-	29
勞動力發展署及所屬	760	-	-	-	44	38	13	152	23	-	270
本部	228	-	-	-	7	1	2	12	8	-	30
北基宜花金馬分署	90	-	-	-	5	6	2	30	3	-	46
桃竹苗分署	93	-	-	-	2	2	2	13	2	-	21
中彰投分署	121	-	-	-	6	11	1	54	4	-	76
雲嘉南分署	93	-	-	-	10	9	2	23	4	-	48
高屏澎東分署	70	-	-	-	10	7	3	20	2	-	42
技能檢定中心	65	-	-	-	4	2	1	-	-	-	7
職業安全衛生署	288	-	-	-	11	4	6	15	-	-	36
勞動基金運用局	72	-	-	-	4	2	1	5	-	-	12
勞動及職業安全衛生研究所	61	-	-	-	1	1	2	2	-	-	6
國民年金保險基金	14	-	-	-	-	-	-	-	-	-	-
就業安定基金	-	-	-	-	-	-	-	23	6	-	29
僑務委員會主管	237	-	-	-	7	4	4	8	4	-	27
僑務委員會	237	-	-	-	7	4	4	8	4	-	27
原子能委員會主管	1,104	-	-	-	33	25	13	76	5	-	152
原子能委員會	241	-	-	-	7	4	7	7	-	-	25
輻射偵測中心	31	-	-	-	2	4	1	-	-	-	7
放射性物料管理局	43	-	-	-	1	3	1	-	-	-	5
核能研究所	789	-	-	-	23	14	4	69	5	-	115

參考表17

中央政府總預算案  
中央政府機關總員額法員額彙計表

中華民國 108 年度

單位：人

機關名稱	員 額 數										合計
	職員	警察	法警	駐警	工友	技工	駕駛	聘用	約僱	駐外 雇員	
第一類及第二類人員	第一類 人員	第二類人員									
農業委員會主管	4,693	-	-	6	219	1,955	119	98	516	-	2,913
農業委員會	386	-	-	6	15	7	9	19	14	-	70
本部	348	-	-	6	13	6	7	15	12	-	59
屏東農業生物技術園區 籌備處	38	-	-	-	2	1	2	4	2	-	11
林務局	1,169	-	-	-	59	862	22	3	278	-	1,224
水土保持局	425	-	-	-	22	33	15	1	20	-	91
農業試驗所	227	-	-	-	18	167	5	17	16	-	223
林業試驗所	135	-	-	-	2	119	2	12	6	-	141
水產試驗所	113	-	-	-	3	87	3	20	76	-	189
畜產試驗所	179	-	-	-	10	179	4	2	5	-	200
家畜衛生試驗所	73	-	-	-	3	42	4	-	4	-	53
農業藥物毒物試驗所	69	-	-	-	3	39	2	4	3	-	51
特有生物研究保育中心	72	-	-	-	4	53	2	3	2	-	64
茶業改良場	60	-	-	-	5	69	1	-	3	-	78
種苗改良繁殖場	57	-	-	-	1	25	2	1	-	-	29
桃園區農業改良場	68	-	-	-	-	42	1	-	3	-	46
苗栗區農業改良場	42	-	-	-	3	38	2	-	-	-	43
臺中區農業改良場	68	-	-	-	3	29	2	-	11	-	45
臺南區農業改良場	76	-	-	-	4	45	2	-	-	-	51
高雄區農業改良場	58	-	-	-	4	26	2	-	3	-	35
花蓮區農業改良場	49	-	-	-	3	20	1	-	3	-	27
臺東區農業改良場	42	-	-	-	3	22	1	-	9	-	35
漁業署及所屬	235	-	-	-	9	5	5	8	37	-	64
本部	200	-	-	-	7	4	5	8	35	-	59
漁業廣播電臺	35	-	-	-	2	1	-	-	2	-	5
動植物防疫檢疫局及所屬	462	-	-	-	13	12	11	4	2	-	42
本部	139	-	-	-	3	3	3	1	-	-	10
基隆分局	69	-	-	-	2	2	4	-	-	-	8
新竹分局	91	-	-	-	3	2	-	2	-	-	7
臺中分局	72	-	-	-	2	2	2	-	-	-	6
高雄分局	91	-	-	-	3	3	2	1	2	-	11
農業金融局	65	-	-	-	3	1	2	-	-	-	6
農糧署及所屬	546	-	-	-	28	30	18	1	18	-	95
本部	211	-	-	-	10	5	9	1	9	-	34
北區分署	76	-	-	-	4	7	-	-	2	-	13
中區分署	100	-	-	-	5	6	4	-	2	-	17
南區分署	94	-	-	-	5	6	3	-	3	-	17
東區分署	65	-	-	-	4	6	2	-	2	-	14
農業作業基金	-	-	-	-	-	1	1	-	-	-	2
農業特別收入基金	17	-	-	-	1	2	-	3	3	-	9
衛生福利部主管	7,080	-	-	14	565	353	119	250	141	-	1,442
衛生福利部	548	-	-	3	20	9	9	64	24	-	129

參考表17

**中央政府總預算案**  
**中央政府機關總員額法員額彙計表**

中華民國 108 年度

單位：人

機關名稱	員 額 數										合計	
	職員	警察	法警	駐警	工友	技工	駕駛	聘用	約僱	駐外 雇員		
第一類及第二類人員	第一類 人員			第二類人員								
疾病管制署	821	-	-	3	25	16	24	2	3	-	73	
食品藥物管理署	623	-	-	4	7	9	4	24	-	-	48	
中央健康保險署	-	-	-	-	84	30	27	-	-	-	141	
國民健康署	204	-	-	-	8	2	1	-	1	-	12	
社會及家庭署	93	-	-	-	1	1	1	14	4	-	21	
國家中醫藥研究所	36	-	-	-	2	1	1	5	-	-	9	
醫療藥品基金	4,231	-	-	-	350	62	19	89	99	-	619	
管制藥品製藥工廠作業基金	-	-	-	-	33	-	-	-	-	-	33	
衛生福利特別收入基金	524	-	-	4	35	223	33	52	10	-	357	
環境保護署主管	728	-	-	12	27	28	14	136	-	-	217	
環境保護署	527	-	-	4	20	25	10	75	-	-	134	
毒物及化學物質局	73	-	-	-	-	-	1	6	-	-	7	
環境檢驗所	97	-	-	4	5	2	2	-	-	-	13	
環境保護人員訓練所	31	-	-	4	2	1	1	-	-	-	8	
環境保護基金	-	-	-	-	-	-	-	55	-	-	55	
文化部主管	1,191	-	-	55	63	70	25	297	135	-	645	
文化部	491	-	-	3	19	11	9	57	10	-	109	
本部	302	-	-	3	9	7	5	54	8	-	86	
國立臺灣文學館	39	-	-	-	2	1	1	-	-	-	4	
國立臺灣歷史博物館	48	-	-	-	3	1	1	1	1	-	7	
國立臺灣交響樂團	102	-	-	-	5	2	2	2	1	-	12	
文化資產局	111	-	-	-	7	2	5	11	1	-	26	
影視及流行音樂產業局	62	-	-	-	-	1	-	11	8	-	20	
國立傳統藝術中心	60	-	-	1	4	2	1	187	1	-	196	
國立臺灣美術館及所屬	128	-	-	-	11	26	3	-	22	-	62	
本部	57	-	-	-	4	23	2	-	22	-	51	
國立新竹生活美學館	18	-	-	-	2	1	-	-	-	-	3	
國立彰化生活美學館	18	-	-	-	2	1	-	-	-	-	3	
國立臺南生活美學館	18	-	-	-	1	1	1	-	-	-	3	
國立臺東生活美學館	17	-	-	-	2	-	-	-	-	-	2	
國立臺灣工藝研究發展中心	55	-	-	-	3	2	3	16	11	-	35	
國立臺灣博物館	39	-	-	-	2	1	1	-	8	-	12	
國立臺灣史前文化博物館	57	-	-	-	3	2	-	-	-	-	5	
國家人權博物館	33	-	-	-	-	-	-	-	-	-	-	
國立文化機構作業基金	155	-	-	51	14	23	3	15	74	-	180	
科技部主管	530	-	-	6	38	39	15	144	37	-	279	
科技部	152	-	-	6	8	4	4	98	4	-	124	
新竹科學工業園區管理局	134	-	-	-	9	7	2	33	6	-	57	
中部科學工業園區管理局	129	-	-	-	9	22	8	6	11	-	56	
南部科學工業園區管理局	115	-	-	-	3	1	1	7	-	-	12	
科學工業園區管理局作業	-	-	-	-	9	5	-	-	16	-	30	

參考表17

**中央政府總預算案**  
**中央政府機關總員額法員額彙計表**

中華民國 108 年度

單位：人

機關名稱	員 額 數										合計
	職員	警察	法警	駐警	工友	技工	駕駛	聘用	約僱	駐外 雇員	
第一類及第二類人員	第一類 人員	第二類人員									
基金											
金融監督管理委員會主管	904	-	-	-	35	15	12	62	-	-	124
金融監督管理委員會	94	-	-	-	4	2	4	-	-	-	10
銀行局	207	-	-	-	9	3	2	-	-	-	14
證券期貨局	228	-	-	-	7	3	3	-	-	-	13
保險局	96	-	-	-	4	2	2	-	-	-	8
檢查局	279	-	-	-	11	5	1	-	-	-	17
金融監督管理基金	-	-	-	-	-	-	-	62	-	-	62
海洋委員會主管	182	-	-	-	16	129	6	20	131	-	302
海洋委員會	125	-	-	-	6	3	4	-	-	-	13
本部	112	-	-	-	5	2	4	-	-	-	11
國家海洋研究院籌備處	13	-	-	-	1	1	-	-	-	-	2
海巡署及所屬	-	-	-	-	8	125	1	20	131	-	285
艦隊分署	-	-	-	-	8	125	1	20	131	-	285
海洋保育署	57	-	-	-	2	1	1	-	-	-	4
國軍退除役官兵輔導委員會主管	11,484	-	-	51	906	568	-	1,323	46	-	2,894
國軍退除役官兵輔導委員會	1,685	-	-	51	389	158	-	7	46	-	651
國軍退除役官兵安置基金	86	-	-	-	-	2	-	-	-	-	2
榮民醫療作業基金	9,713	-	-	-	517	408	-	1,316	-	-	2,241
<b>第三類人員</b>	<b>9,690</b>	<b>-</b>	<b>1,215</b>	<b>6</b>	<b>444</b>	<b>82</b>	<b>546</b>	<b>1,746</b>	<b>23</b>	<b>-</b>	<b>13,752</b>
司法院主管	9,690	-	1,215	6	444	82	546	1,746	23	-	13,752
司法院	351	-	-	6	24	11	33	27	-	-	452
最高法院	210	-	10	-	17	3	6	63	2	-	311
最高行政法院	71	-	2	-	4	5	6	21	-	-	109
臺北高等行政法院	142	-	13	-	7	2	13	25	-	-	202
臺中高等行政法院	63	-	7	-	3	2	7	7	-	-	89
高雄高等行政法院	72	-	9	-	7	3	10	10	-	-	111
公務員懲戒委員會	48	-	-	-	2	6	3	-	-	-	59
法官學院	42	-	-	-	2	1	3	1	-	-	49
智慧財產法院	86	-	10	-	5	1	5	13	-	-	120
臺灣高等法院	694	-	112	-	36	3	22	177	-	-	1,044
臺灣高等法院臺中分院	306	-	47	-	14	1	12	59	-	-	439
臺灣高等法院臺南分院	197	-	28	-	10	1	11	35	-	-	282
臺灣高等法院高雄分院	238	-	36	-	11	2	12	43	-	-	342
臺灣高等法院花蓮分院	76	-	13	-	6	1	8	9	-	-	113
臺灣臺北地方法院	919	-	116	-	41	3	42	170	1	-	1,292
臺灣士林地方法院	390	-	52	-	13	3	20	68	1	-	547
臺灣新北地方法院	690	-	86	-	23	3	31	140	2	-	975
臺灣桃園地方法院	580	-	73	-	19	1	25	118	1	-	817
臺灣新竹地方法院	260	-	34	-	10	3	18	46	1	-	372
臺灣苗栗地方法院	181	-	21	-	8	2	13	27	1	-	253

參考表17

**中央政府總預算案**  
**中央政府機關總員額法員額彙計表**

中華民國 108 年度

單位：人

機關名稱	員 額 數										
	職員	警察	法警	駐警	工友	技工	駕駛	聘用	約僱	駐外 雇員	合計
臺灣臺中地方法院	711	-	96	-	28	2	34	132	1	-	1,004
臺灣南投地方法院	173	-	21	-	8	2	13	26	1	-	244
臺灣彰化地方法院	318	-	40	-	13	1	16	57	1	-	446
臺灣雲林地方法院	228	-	27	-	10	1	13	35	1	-	315
臺灣嘉義地方法院	255	-	32	-	11	1	14	43	1	-	357
臺灣臺南地方法院	476	-	63	-	19	2	25	85	1	-	671
臺灣橋頭地方法院	262	-	36	-	12	2	15	50	-	-	377
臺灣高雄地方法院	489	-	65	-	19	2	25	92	-	-	692
臺灣屏東地方法院	275	-	37	-	12	1	18	45	1	-	389
臺灣臺東地方法院	129	-	20	-	7	2	11	20	1	-	190
臺灣花蓮地方法院	161	-	25	-	8	1	13	26	1	-	235
臺灣宜蘭地方法院	145	-	20	-	7	2	11	21	1	-	207
臺灣基隆地方法院	187	-	24	-	8	2	13	30	1	-	265
臺灣澎湖地方法院	55	-	11	-	5	1	7	4	1	-	84
臺灣高雄少年及家事法院	149	-	18	-	11	1	10	13	1	-	203
福建高等法院金門分院	9	-	1	-	1	1	2	2	-	-	16
福建金門地方法院	41	-	7	-	2	1	5	4	1	-	61
福建連江地方法院	11	-	3	-	1	-	1	2	-	-	18
<b>第四類人員</b>	<b>4,704</b>	<b>-</b>	<b>657</b>	<b>1</b>	<b>147</b>	<b>19</b>	<b>211</b>	<b>4</b>	<b>-</b>	<b>-</b>	<b>5,743</b>
法務部主管	4,704	-	657	1	147	19	211	4	-	-	5,743
最高檢察署	69	-	3	-	4	-	6	-	-	-	82
臺灣高等檢察署	293	-	23	-	10	1	11	3	-	-	341
臺灣高等檢察署臺中檢察 分署	78	-	10	-	4	-	6	-	-	-	98
臺灣高等檢察署臺南檢察 分署	61	-	10	-	3	-	4	-	-	-	78
臺灣高等檢察署高雄檢察 分署	72	-	10	-	3	1	5	-	-	-	91
臺灣高等檢察署花蓮檢察 分署	26	-	6	-	2	-	2	-	-	-	36
臺灣高等檢察署智慧財產 檢察分署	7	-	2	-	-	-	-	-	-	-	9
臺灣臺北地方檢察署	525	-	82	-	14	1	14	-	-	-	636
臺灣士林地方檢察署	222	-	30	-	6	1	11	-	-	-	270
臺灣新北地方檢察署	434	-	59	-	11	-	12	-	-	-	516
臺灣桃園地方檢察署	354	-	46	-	6	1	11	-	-	-	418
臺灣新竹地方檢察署	153	-	22	-	5	1	6	-	-	-	187
臺灣苗栗地方檢察署	99	-	15	-	3	-	7	-	-	-	124
臺灣臺中地方檢察署	447	-	59	-	12	1	13	-	-	-	532
臺灣南投地方檢察署	95	-	14	-	4	1	6	-	-	-	120
臺灣彰化地方檢察署	188	-	25	-	5	1	7	-	-	-	226
臺灣雲林地方檢察署	110	-	17	-	4	1	8	-	-	-	140
臺灣嘉義地方檢察署	136	-	24	-	6	1	7	-	-	-	174
臺灣臺南地方檢察署	272	-	38	-	9	1	12	-	-	-	332
臺灣橋頭地方檢察署	156	-	20	-	4	-	6	-	-	-	186

參考表17

**中央政府總預算案**  
**中央政府機關總員額法員額彙計表**

中華民國 108 年度

單位：人

機 關 名 稱	員 額 數										
	職員	警察	法警	駐警	工友	技工	駕駛	聘用	約僱	駐外 雇員	合計
臺灣高雄地方檢察署	342	-	45	-	6	1	12	-	-	-	406
臺灣屏東地方檢察署	147	-	21	-	6	1	9	-	-	-	184
臺灣臺東地方檢察署	69	-	16	-	4	1	7	-	-	-	97
臺灣花蓮地方檢察署	93	-	13	1	4	1	6	-	-	-	118
臺灣宜蘭地方檢察署	88	-	13	-	4	1	7	-	-	-	113
臺灣基隆地方檢察署	102	-	16	-	3	1	6	-	-	-	128
臺灣澎湖地方檢察署	36	-	10	-	2	1	4	-	-	-	53
福建高等檢察署金門檢察 分署	8	-	-	-	1	-	1	1	-	-	11
福建金門地方檢察署	18	-	6	-	1	-	4	-	-	-	29
福建連江地方檢察署	4	-	2	-	1	-	1	-	-	-	8
<b>第五類人員</b>	<b>8,505</b>	<b>12,410</b>	<b>-</b>	<b>-</b>	<b>-</b>	<b>-</b>	<b>-</b>	<b>-</b>	<b>-</b>	<b>-</b>	<b>20,915</b>
內政部主管	2,273	10,675	-	-	-	-	-	-	-	-	12,948
警政署及所屬	1,559	10,547	-	-	-	-	-	-	-	-	12,106
本部	205	393	-	-	-	-	-	-	-	-	598
警察通訊所	505	20	-	-	-	-	-	-	-	-	525
警察機械修理廠	29	3	-	-	-	-	-	-	-	-	32
警察廣播電臺	88	1	-	-	-	-	-	-	-	-	89
民防指揮管制所	68	19	-	-	-	-	-	-	-	-	87
鐵路警察局	15	635	-	-	-	-	-	-	-	-	650
高雄港務警察總隊	53	512	-	-	-	-	-	-	-	-	565
臺中港務警察總隊	21	222	-	-	-	-	-	-	-	-	243
基隆港務警察總隊	32	392	-	-	-	-	-	-	-	-	424
花蓮港務警察總隊	14	132	-	-	-	-	-	-	-	-	146
保安警察第一總隊	67	1,345	-	-	-	-	-	-	-	-	1,412
保安警察第三總隊	40	689	-	-	-	-	-	-	-	-	729
保安警察第四總隊	41	524	-	-	-	-	-	-	-	-	565
保安警察第五總隊	63	950	-	-	-	-	-	-	-	-	1,013
保安警察第六總隊	37	1,328	-	-	-	-	-	-	-	-	1,365
保安警察第七總隊	30	644	-	-	-	-	-	-	-	-	674
保安警察第二總隊	2	204	-	-	-	-	-	-	-	-	206
國道公路警察局	49	1,401	-	-	-	-	-	-	-	-	1,450
刑事警察局	103	946	-	-	-	-	-	-	-	-	1,049
臺灣警察專科學校	97	187	-	-	-	-	-	-	-	-	284
消防署及所屬	508	-	-	-	-	-	-	-	-	-	508
本部	307	-	-	-	-	-	-	-	-	-	307
基隆港務消防隊	41	-	-	-	-	-	-	-	-	-	41
臺中港務消防隊	46	-	-	-	-	-	-	-	-	-	46
高雄港務消防隊	61	-	-	-	-	-	-	-	-	-	61
花蓮港務消防隊	53	-	-	-	-	-	-	-	-	-	53
中央警察大學	206	128	-	-	-	-	-	-	-	-	334
經濟部主管	-	73	-	-	-	-	-	-	-	-	73
水資源作業基金	-	73	-	-	-	-	-	-	-	-	73
交通部主管	118	1,413	-	-	-	-	-	-	-	-	1,531
交通作業基金	118	1,413	-	-	-	-	-	-	-	-	1,531



參考表17

**中央政府總預算案**  
**中央政府機關總員額法員額彙計表**

中華民國 108 年度

單位：人

機關名稱	員 額 數										合計
	職員	警察	法警	駐警	工友	技工	駕駛	聘用	約僱	駐外 雇員	
科技部主管	-	249	-	-	-	-	-	-	-	-	249
科學工業園區管理局作業 基金	-	249	-	-	-	-	-	-	-	-	249
海洋委員會主管	6,114	-	-	-	-	-	-	-	-	-	6,114
海巡署及所屬 本部	6,114	-	-	-	-	-	-	-	-	-	6,114
艦隊分署	520	-	-	-	-	-	-	-	-	-	520
北部分署	2,665	-	-	-	-	-	-	-	-	-	2,665
中部分署	479	-	-	-	-	-	-	-	-	-	479
南部分署	397	-	-	-	-	-	-	-	-	-	397
東部分署	515	-	-	-	-	-	-	-	-	-	515
金馬澎分署	279	-	-	-	-	-	-	-	-	-	279
東南沙分署	445	-	-	-	-	-	-	-	-	-	445
偵防分署	110	-	-	-	-	-	-	-	-	-	110
教育訓練測考中心	625	-	-	-	-	-	-	-	-	-	625
	79	-	-	-	-	-	-	-	-	-	79

備註：

1.本彙計表依中央政府機關總員額法第3條之規定區分員額類別為：

(1) 第一類員額：機關為執行業務所置政務人員，定有職稱、官等職等之文職人員，醫事人員及聘任人員。但不包含第三類至第五類員額及公立學校教職員。

(2) 第二類員額：機關依法令進用之聘用人員、駐衛警察及工友(含技工、駕駛)。但不包含第三類及第四類員額。

(3) 第三類員額：司法院及所屬機關職員(合法警)、聘僱人員、駐衛警察及工友(含技工、駕駛)。

(4) 第四類員額：法務部所屬檢察機關職員(合法警)、聘僱人員、駐衛警察及工友(含技工、駕駛)。

(5) 第五類員額：警察、消防及海岸巡防機關職(警)員。

(6) 上開員額，均不包含軍職人員。

2.依中央政府機關總員額法第4條規定，機關員額總數高限為173,000人；其中第一類員額高限為86,700人、第二類員額高限為41,200人、第三類員額高限為13,900人、第四類員額高限為6,900人、第五類員額高限為24,300人。

3.108年度中央政府各機關預算員額總數130,320人，加計非營業特種基金員工總人數89,200人及勞動部積欠工資墊償基金22人，扣除依中央政府機關總員額法規定不列入員額總數之總統府與國家安全會議各類員額、公立學校教職員及衛生福利部中央健康保險署職員等62,770人、交通部原港務局之航政、港政等業務自101年3月1日起成立航港局專責辦理，隨同業務移撥所增加員額572人，勞動部原事業機構之勞保局、勞保監理會104年度配合組織改造所增加員額1,966人及地方政府業務移撥交通部公路總局所增加員額567人等，不受員額高限限制之員額數後，適用中央政府機關總員額法員額總數為153,667人。